



Latvijas
Komercbanku
Asociācija

1

BANKU DARBĪBAS
RĀDĪTĀJI

2017. GADA 3. CETURKSŅĪ

Saturs

2

1. Banku aktīvi
2. Banku kapitāls
3. Banku peļņa
4. Izsniegtie kredīti
5. Noguldījumi
6. Aktīvu pārvaldīšana
7. Finanšu rādītāji



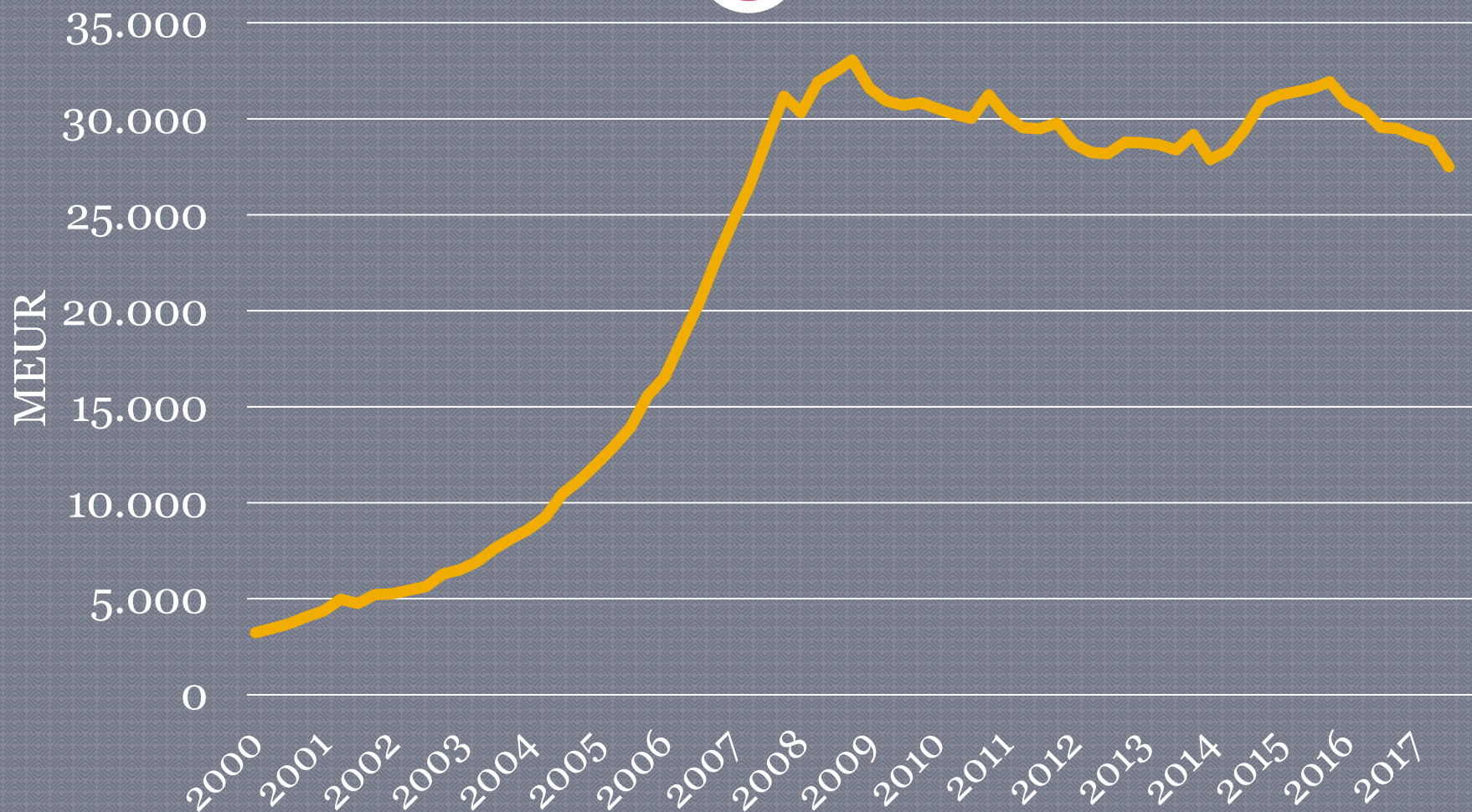
Latvijas
Komercbanku
Asociācija

3

1. BANKU AKTĪVI

Banku sektora aktīvi 2000.-2017.* gads

4



* 2017.gada 9 mēneši; bruto aktīvi

Banku sektora aktīvi

5

- Banku sektora kopējie aktīvi ir 27.5 miljardi EUR uz 30.09.2017;
- Sākot ar 2016. gadu, banku aktīvu vērtība pakāpeniski samazinās. Kopējais kritums kopš 2016. gada sākuma veido -14% jeb -4.4 miljardi EUR;
- Kopš 2017. gada sākuma kopējo aktīvu vērtība ir samazinājusies par -7% jeb -2.0 miljardi EUR;
- 2017. gada 3. ceturksnī banku aktīvu vērtība samazinājās par -5% jeb -1.4 miljardi EUR, salīdzinot ar iepriekšējo ceturksni.

Banku aktīvi* uz 30.09.2017., milj. EUR

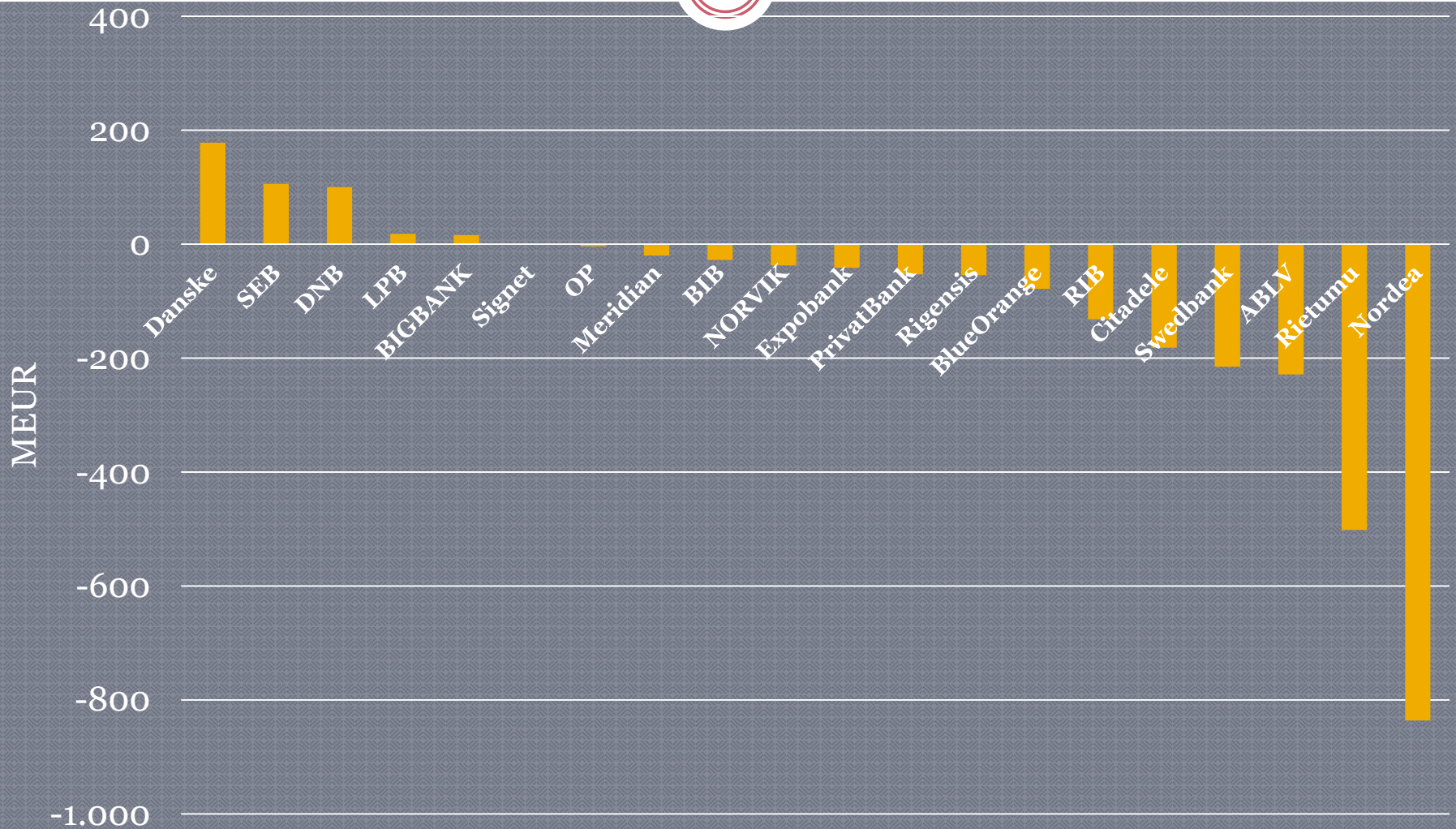
6

Bankas nosaukums	30.09.2017.	Izmaiņa pret 31.12.2016.	
Swedbank	5,100.4	-214.9	-4.0%
SEB banka	3,680.1	105.8	3.0%
ABLV Bank	3,648.5	-228.7	-5.9%
Rietumu Banka	3,092.3	-501.5	-14.0%
Citadele banka	2,578.7	-181.7	-6.6%
Nordea Bank AB Latvijas filiāle	2,384.2	-836.0	-26.0%
DNB banka	2,302.1	100.1	4.5%
NORVIK BANKA	888.6	-37.5	-4.0%
BlueOrange	593.3	-78.3	-11.7%
Danske Bank filiāle Latvijā	509.1	178.3	53.9%
Reģionālā investīciju banka	405.8	-131.6	-24.5%
Meridian Trade Bank	300.6	-20.1	-6.3%
Baltic International Bank	298.8	-27.8	-8.5%
OP Corporate Bank filiāle Latvijā	295.8	-3.5	-1.2%
Rigensis Bank	285.6	-54.1	-15.9%
PrivatBank	270.5	-52.9	-16.4%
Expobank	259.4	-41.5	-13.8%
Latvijas pasta banka	224.1	18.2	8.8%
Signet Bank (Bank M2M Europe)	179.9	-0.3	-0.2%
BIGBANK Latvijas filiāle	115.6	16.0	16.1%
Banku sektors kopā	27,500.7	-1,995.4	-6.8%

* bruto aktīvi

Banku aktīvu* izmaiņa 30.09.2017. pret 31.12.2016., milj. EUR

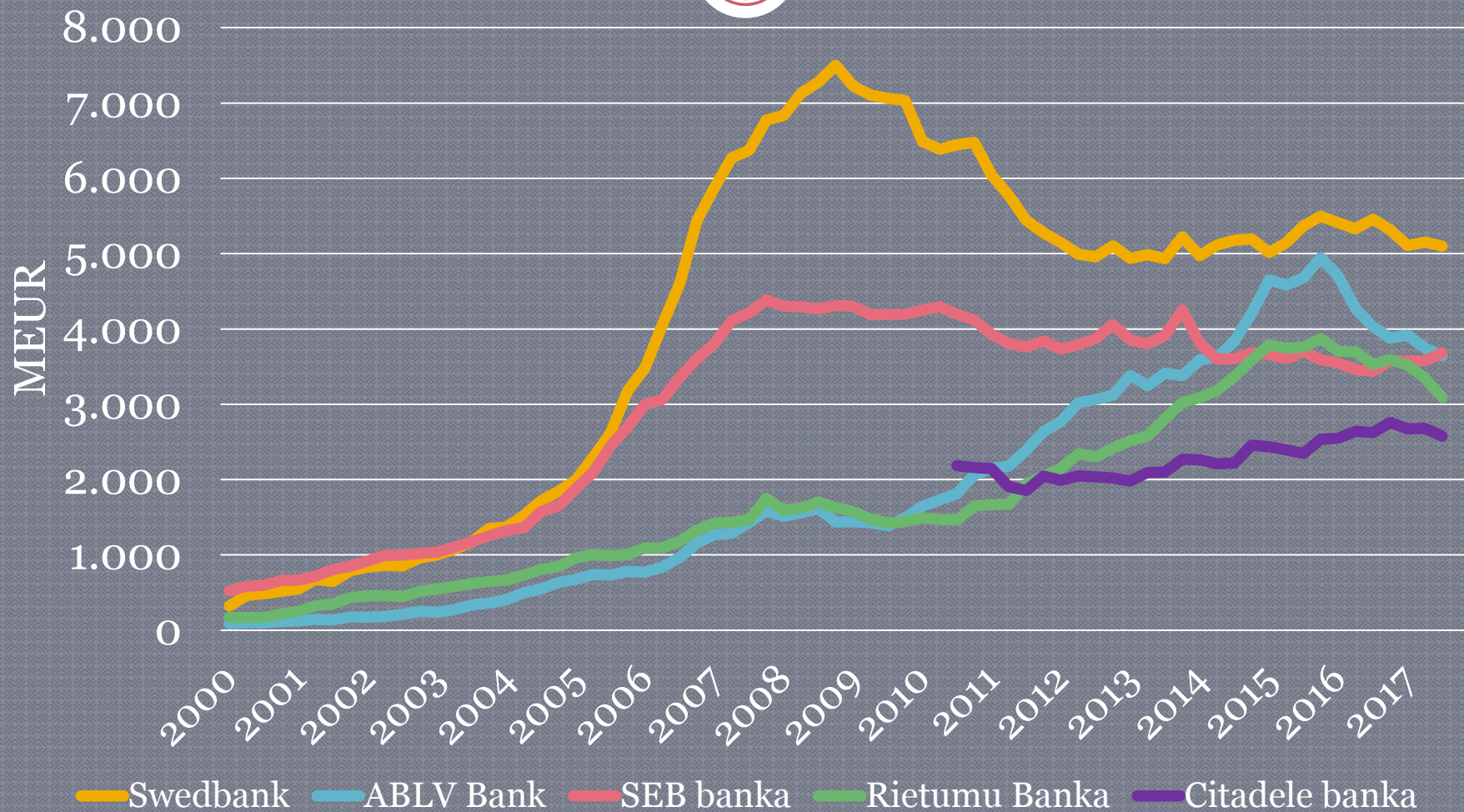
7



* bruto aktīvi

Banku aktīvi 2000.-2017.* gads (1)

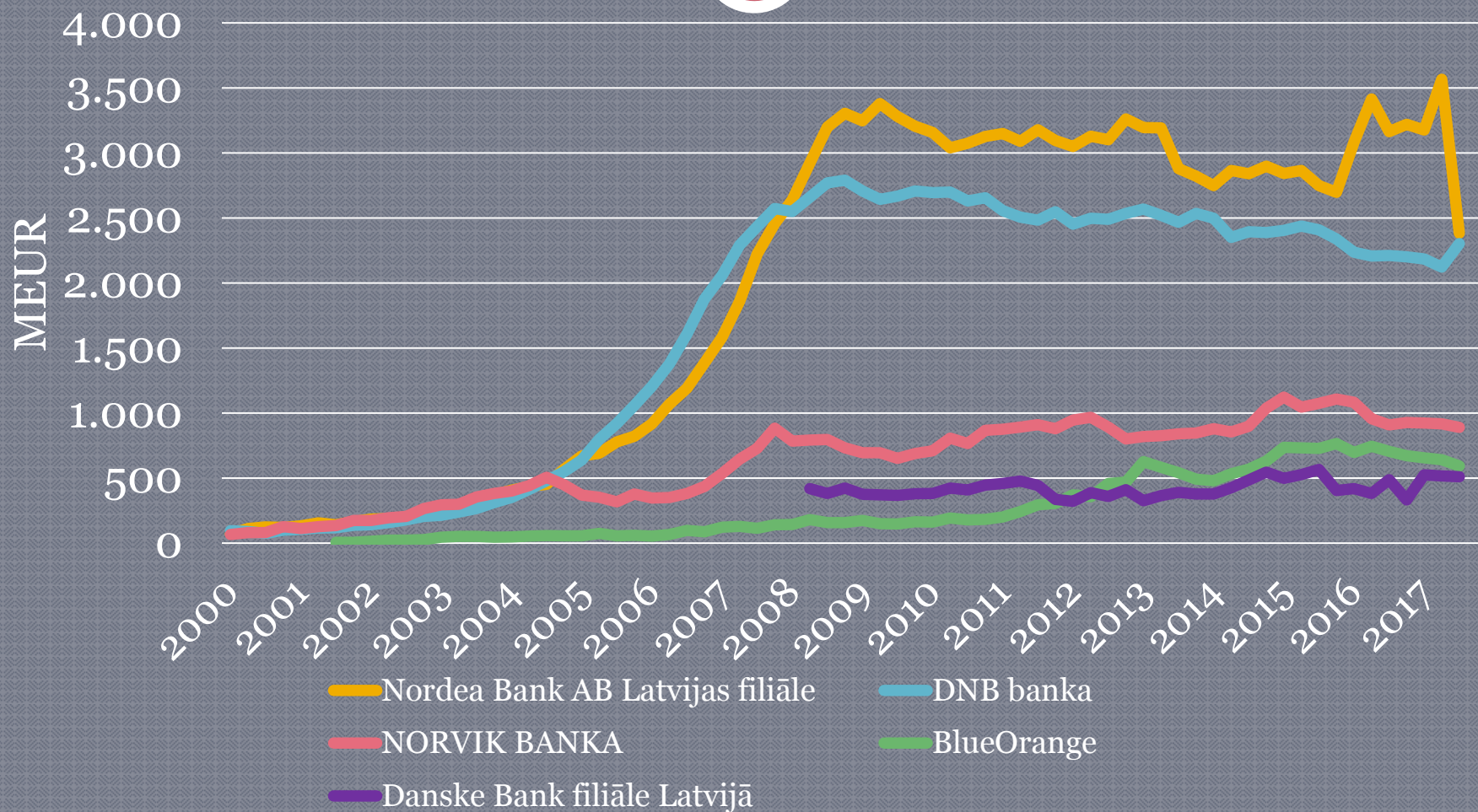
8



* 2017.gada 9 mēneši; bruto aktīvi

Banku aktīvi 2000.-2017.* gads (2)

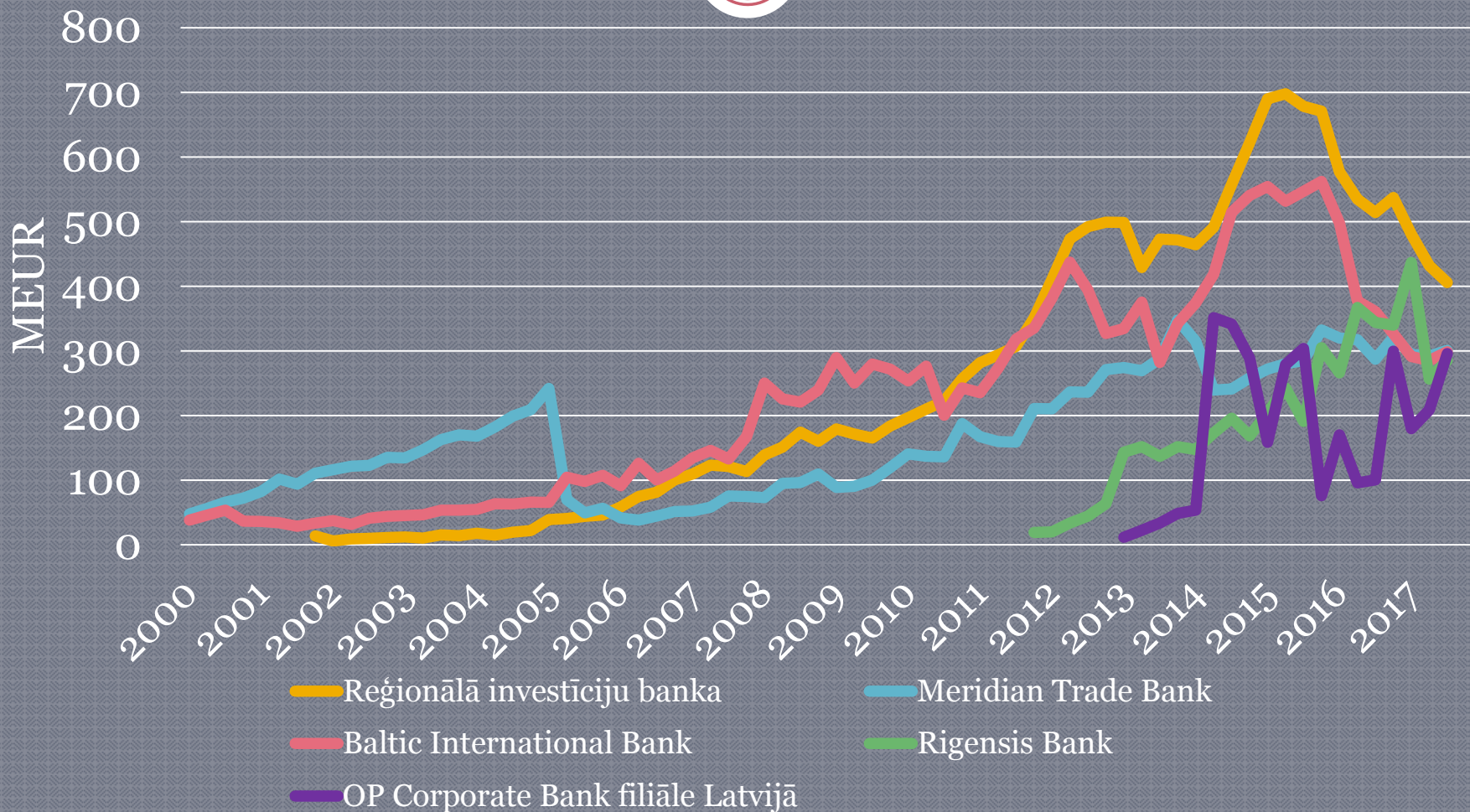
9



* 2017.gada 9 mēneši; bruto aktīvi

Banku aktīvi 2000.-2017.* gads (3)

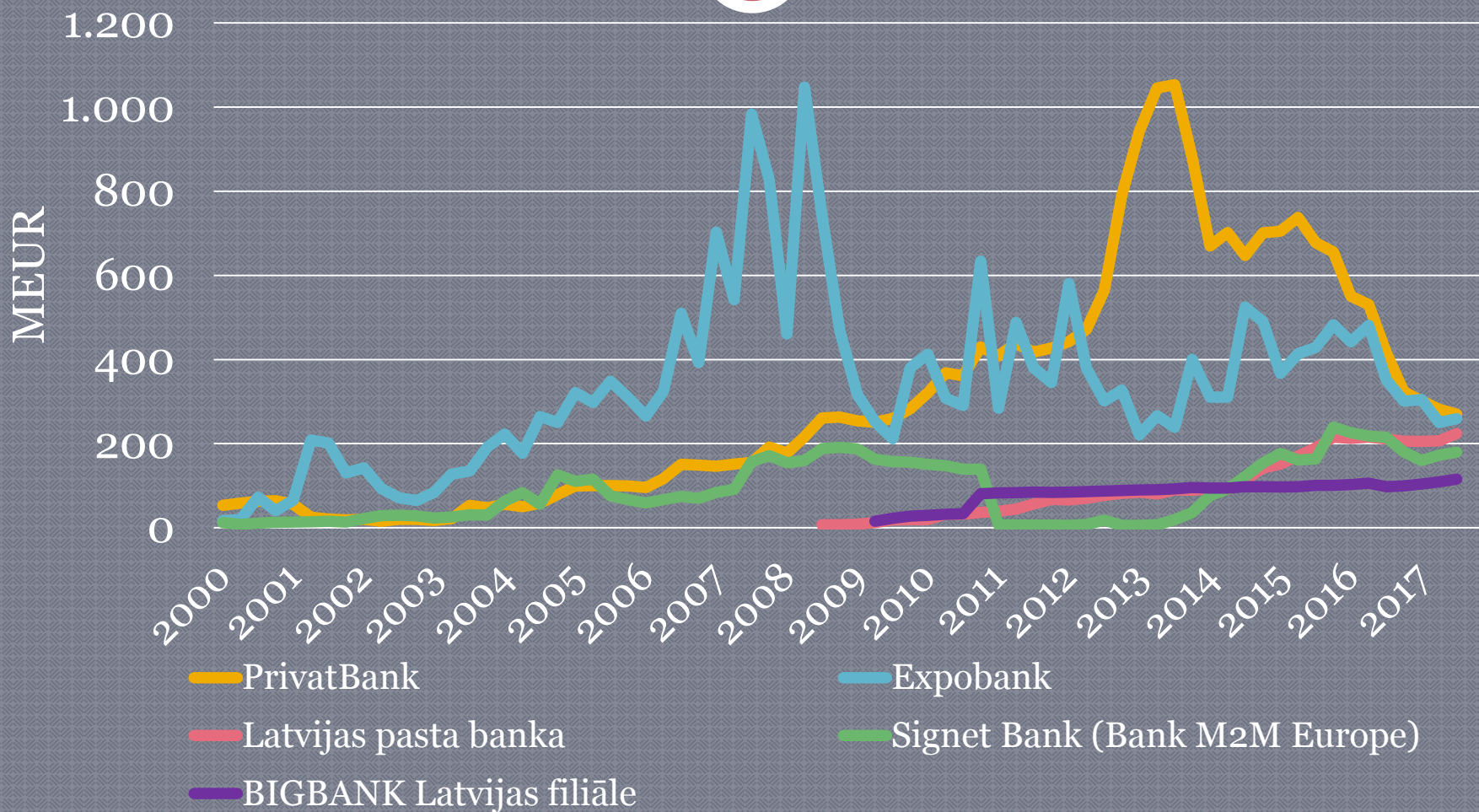
10



* 2017.gada 9 mēneši; bruto aktīvi

Banku aktīvi 2000.-2017.* gads (4)

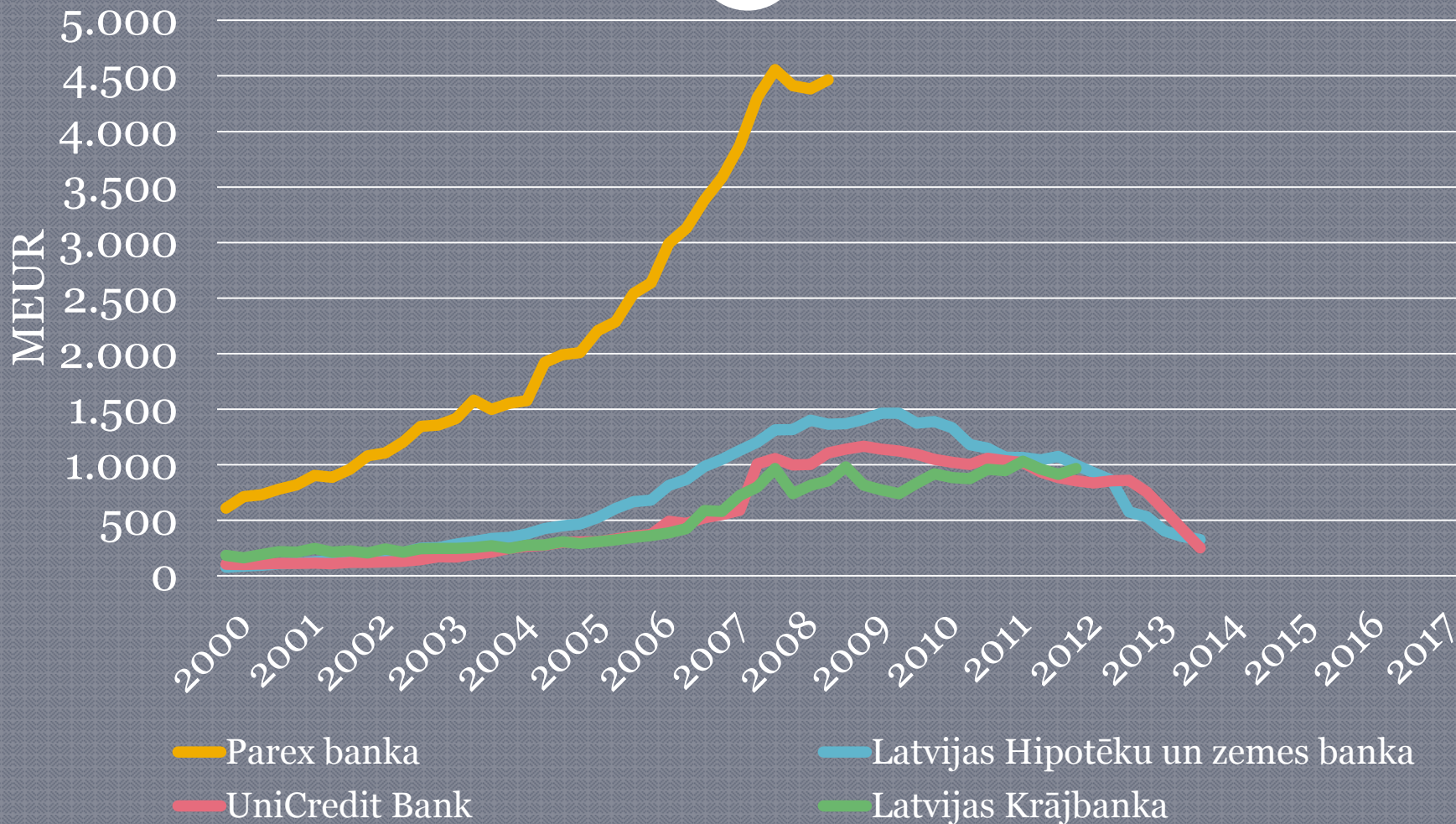
11



* 2017.gada 9 mēneši; bruto aktīvi

Vēsturiski: banku aktīvi* 2000.-2017. gads (1)

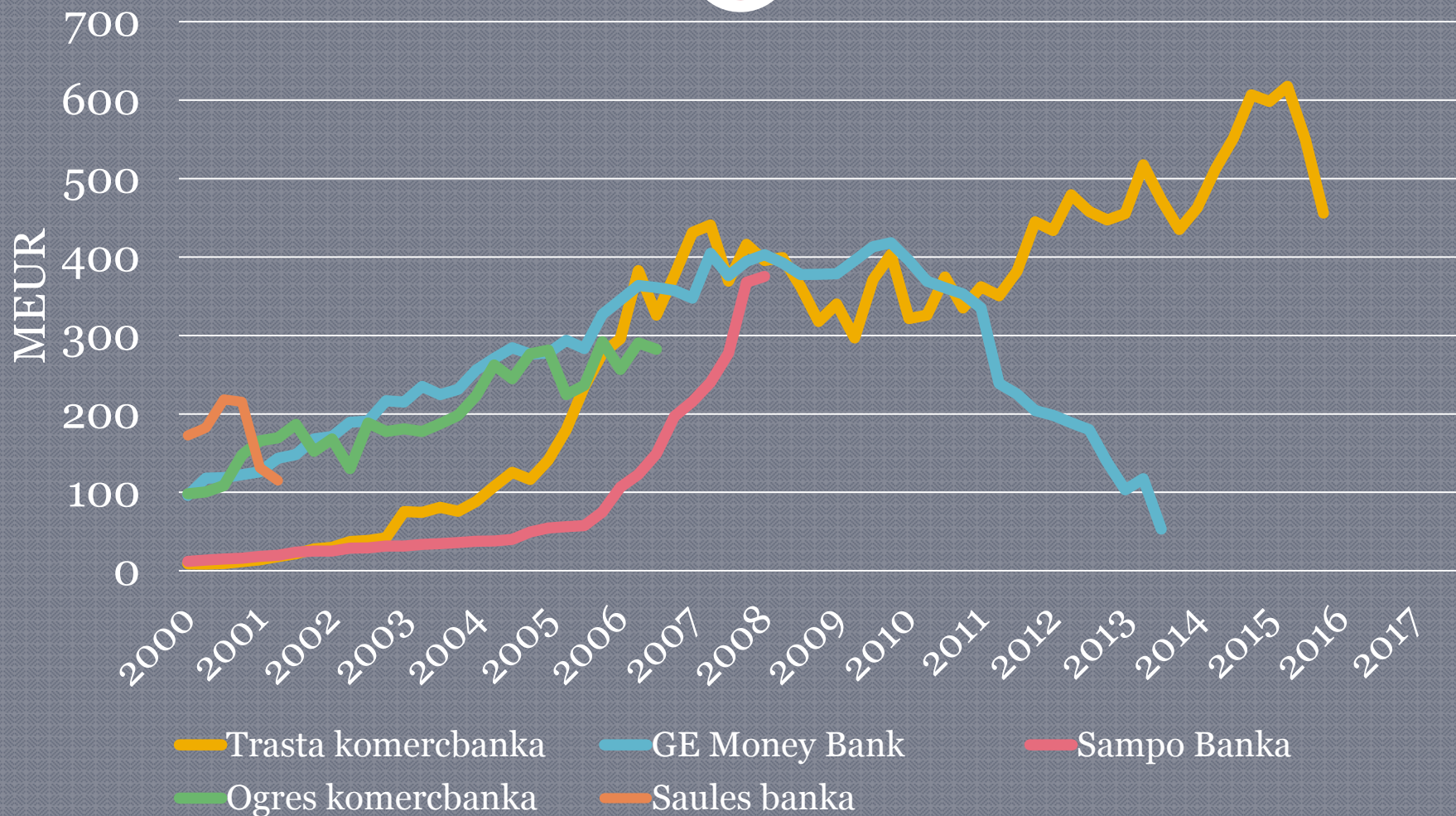
12



* bruto aktīvi

Vēsturiski: banku aktīvi* 2000.-2017. gads (2)

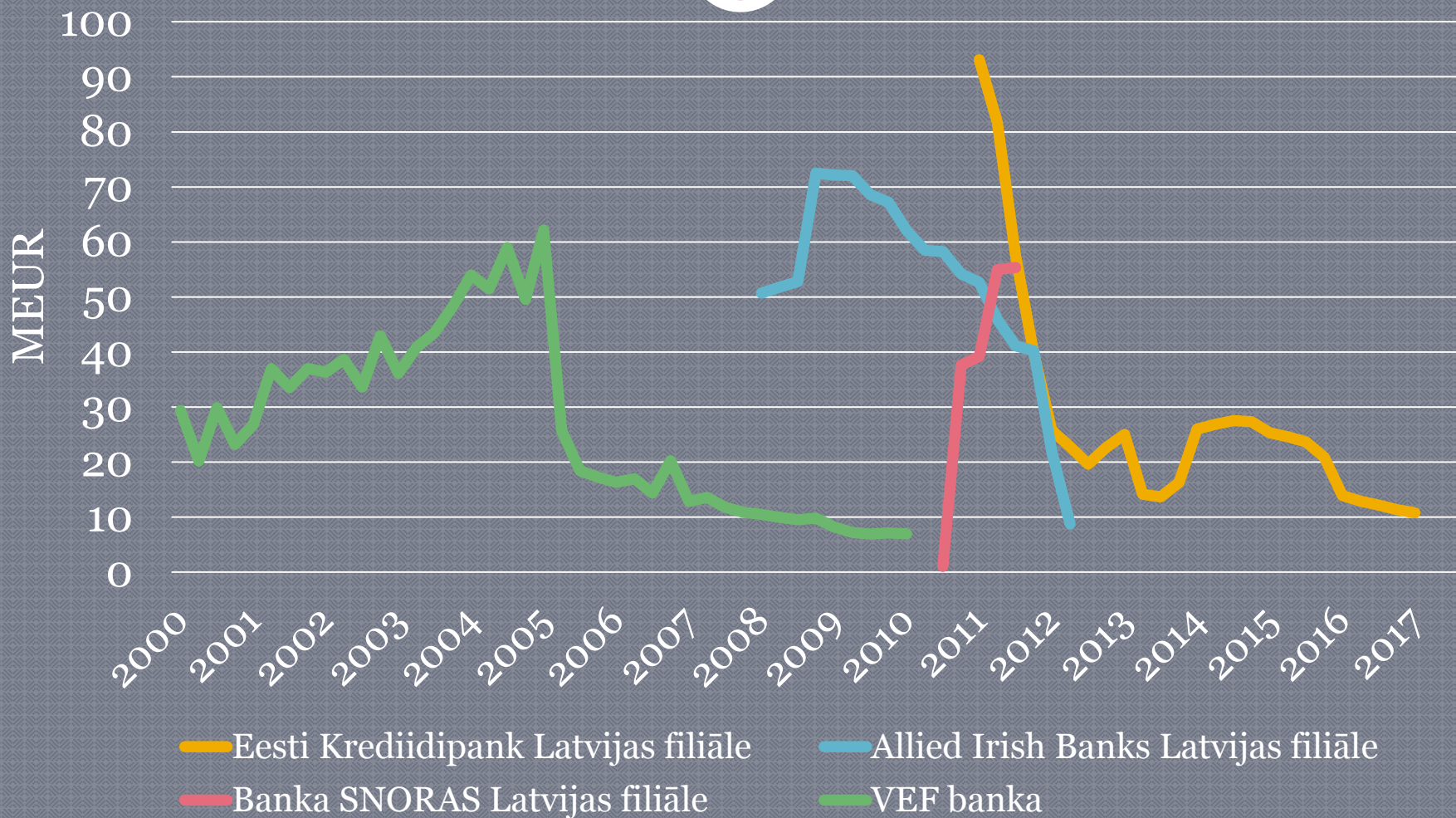
13



* bruto aktīvi

Vēsturiski: banku aktīvi* 2000.-2017. gads (3)

14



* bruto aktīvi



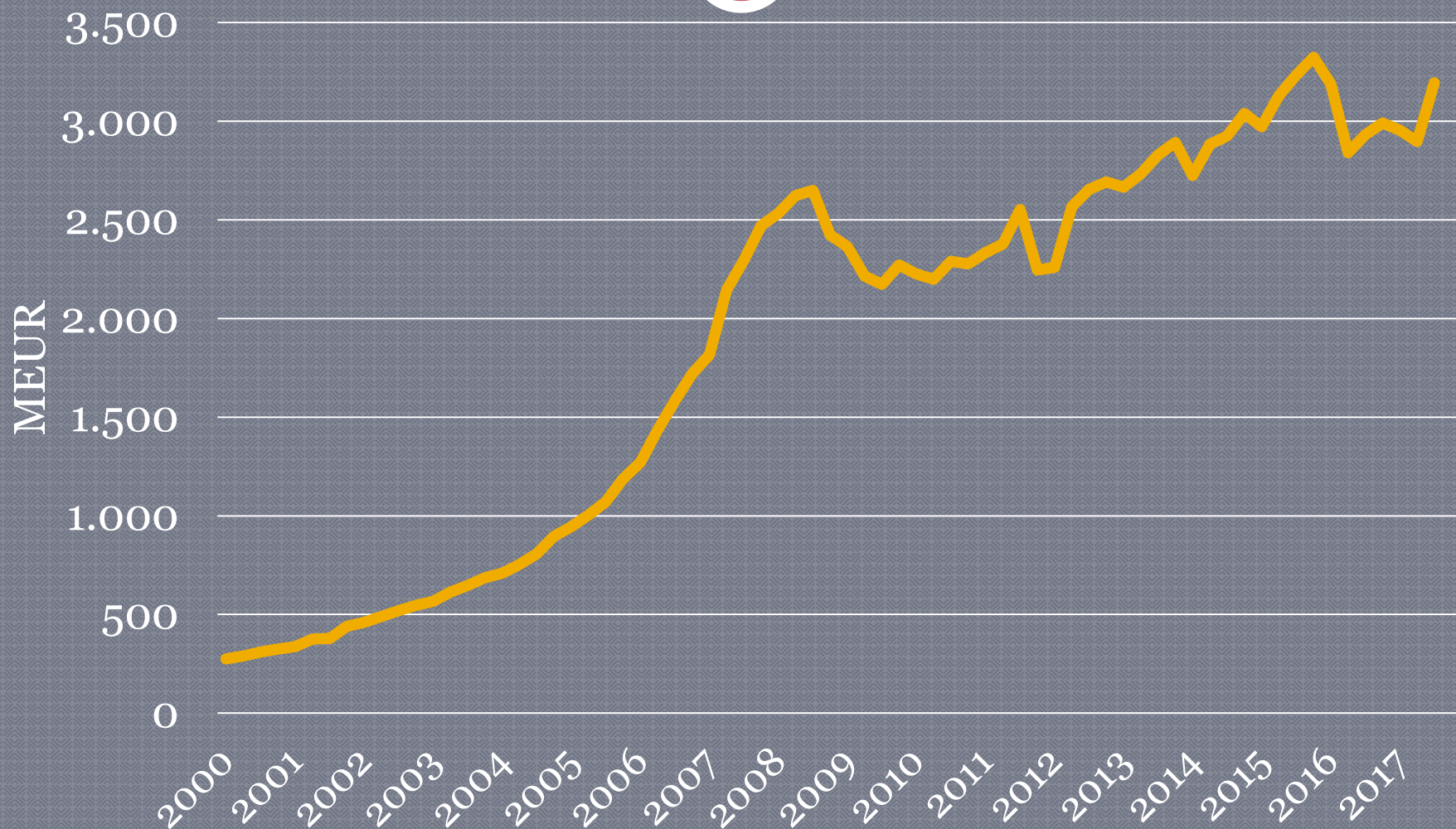
Latvijas
Komerčbanku
Asociācija

15

2. BANKU KAPITĀLS

Banku sektora kapitāls 2000.-2017.* gads

16



* 2017.gada 9 mēneši

Banku sektora kapitāls

17

- Banku sektora kopējais kapitāls ir 3.2 miljardi EUR uz 30.09.2017;
- Kopējais kapitāls ir būtiski pieaudzis 2017. gada 3. ceturksnī. Pieaugums +10% jeb +0.3 miljardi EUR;
- Kopš 2017. gada sākuma kopējā kapitāla vērtība ir palielinājusies par +7% jeb +0.2 miljardi EUR;
- Kopējā kapitāla augstākais punkts tika sasniegts 2015. gada beigās, kopējais kapitāls bija 3.3 miljardi EUR.

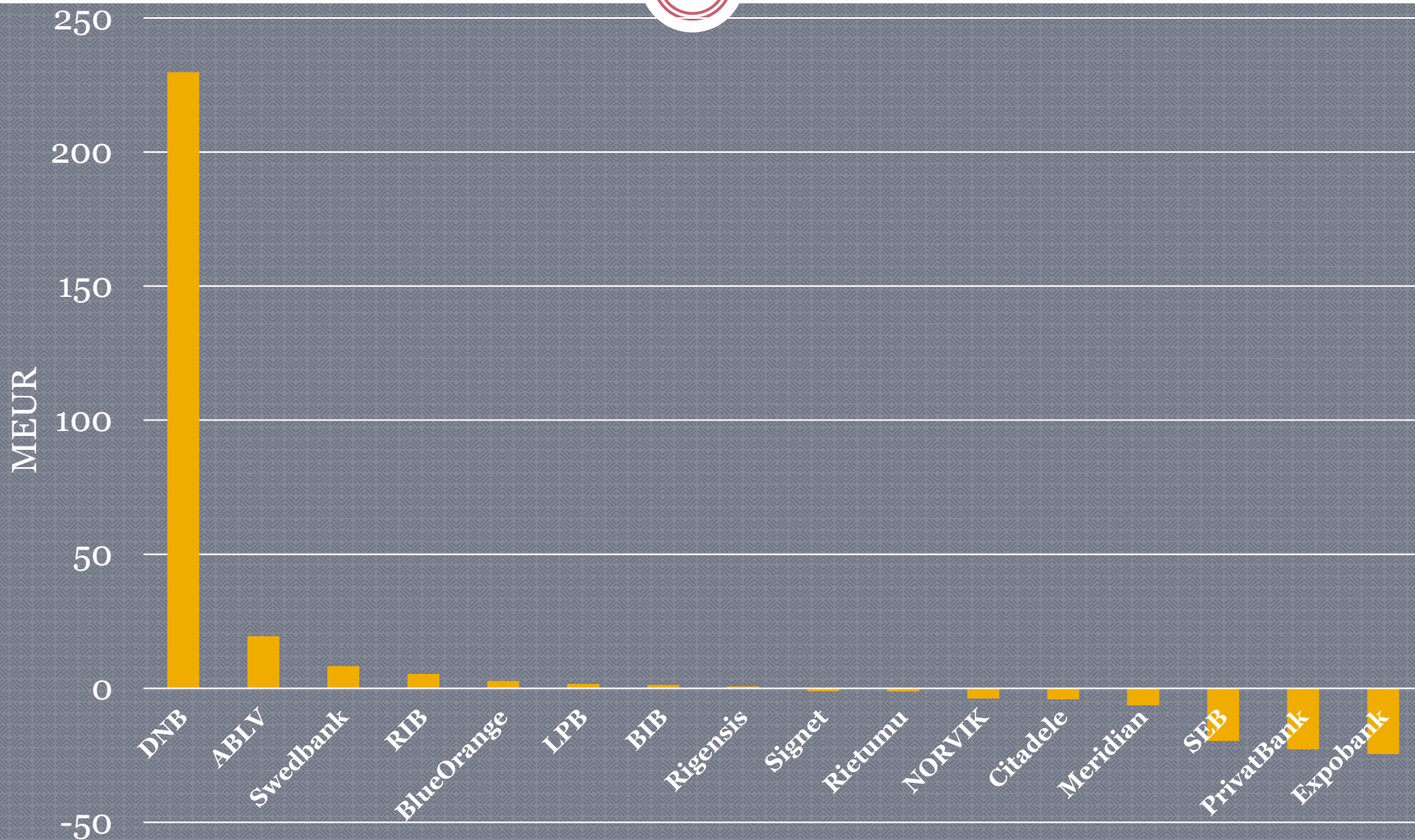
Banku kapitāls uz 30.09.2017., milj. EUR

18

Bankas nosaukums	30.09.2017.	Izmaiņa pret 31.12.2016.	
Swedbank	723.8	8.2	1.1%
DNB banka	528.2	229.8	77.0%
Rietumu Banka	476.2	-1.2	-0.3%
SEB banka	405.1	-19.6	-4.6%
ABLV Bank	341.2	19.4	6.0%
Citadele banka	234.0	-4.1	-1.7%
NORVIK BANKA	101.6	-3.8	-3.6%
Rigensis Bank	62.4	0.6	1.0%
BlueOrange	60.6	2.7	4.6%
PrivatBank	50.5	-22.8	-31.1%
Reģionālā investīciju banka	42.1	5.3	14.5%
Expobank	35.9	-24.5	-40.6%
Baltic International Bank	31.8	1.2	4.1%
Latvijas pasta banka	31.5	1.6	5.4%
Signet Bank (Bank M2M Europe)	19.3	-1.1	-5.3%
Meridian Trade Bank	18.8	-6.4	-25.4%
BIGBANK Latvijas filiāle	-	-	-
Danske Bank filiāle Latvijā	-	-	-
Nordea Bank AB Latvijas filiāle	-	-	-
OP Corporate Bank filiāle Latvijā	-	-	-
Banku sektors kopā	3,194.9	203.6	6.8%

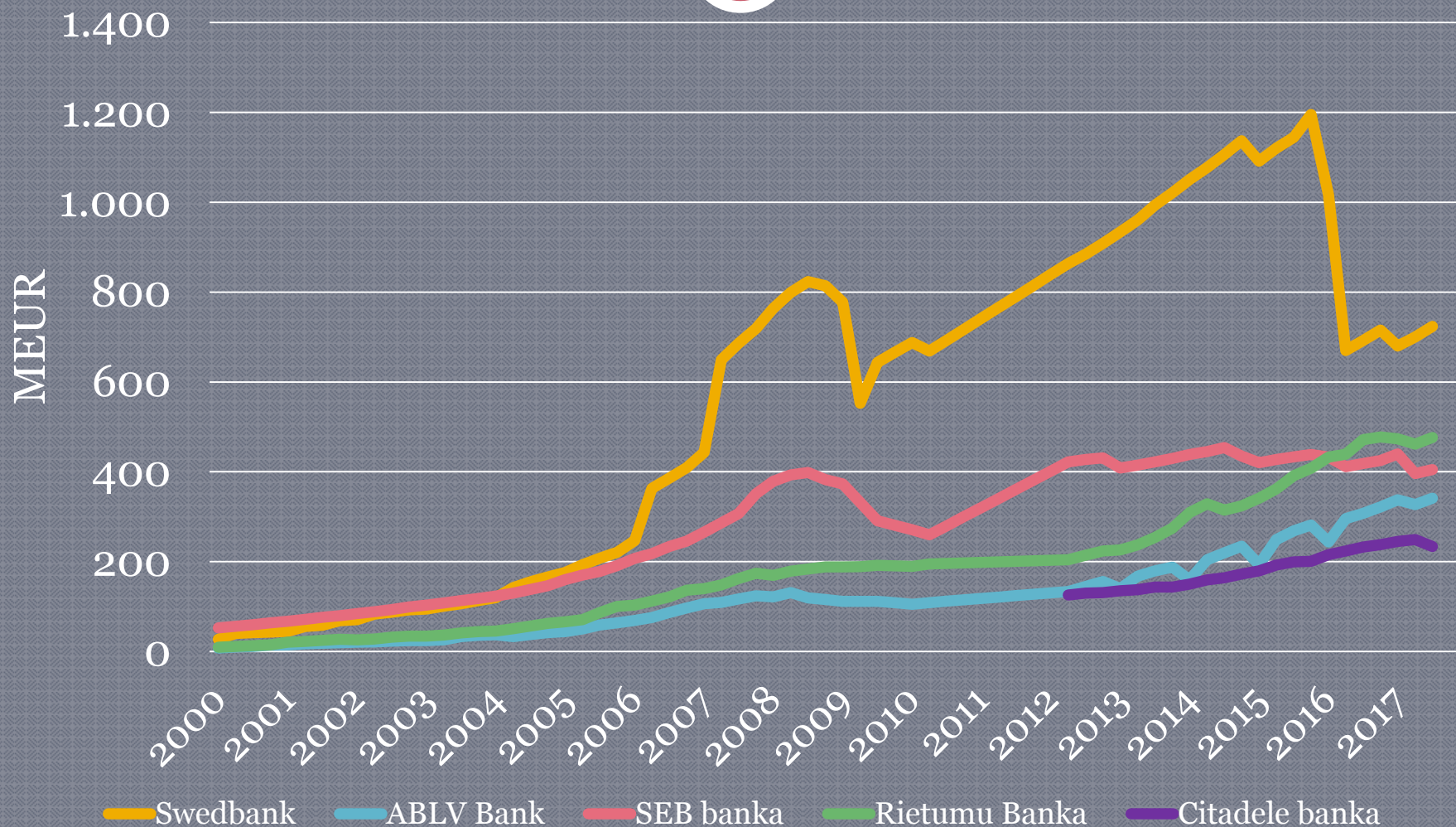
Banku kapitāla izmaiņa 30.09.2017. pret 31.12.2016., milj. EUR

19



Banku kapitāls 2000.-2017.* gads (1)

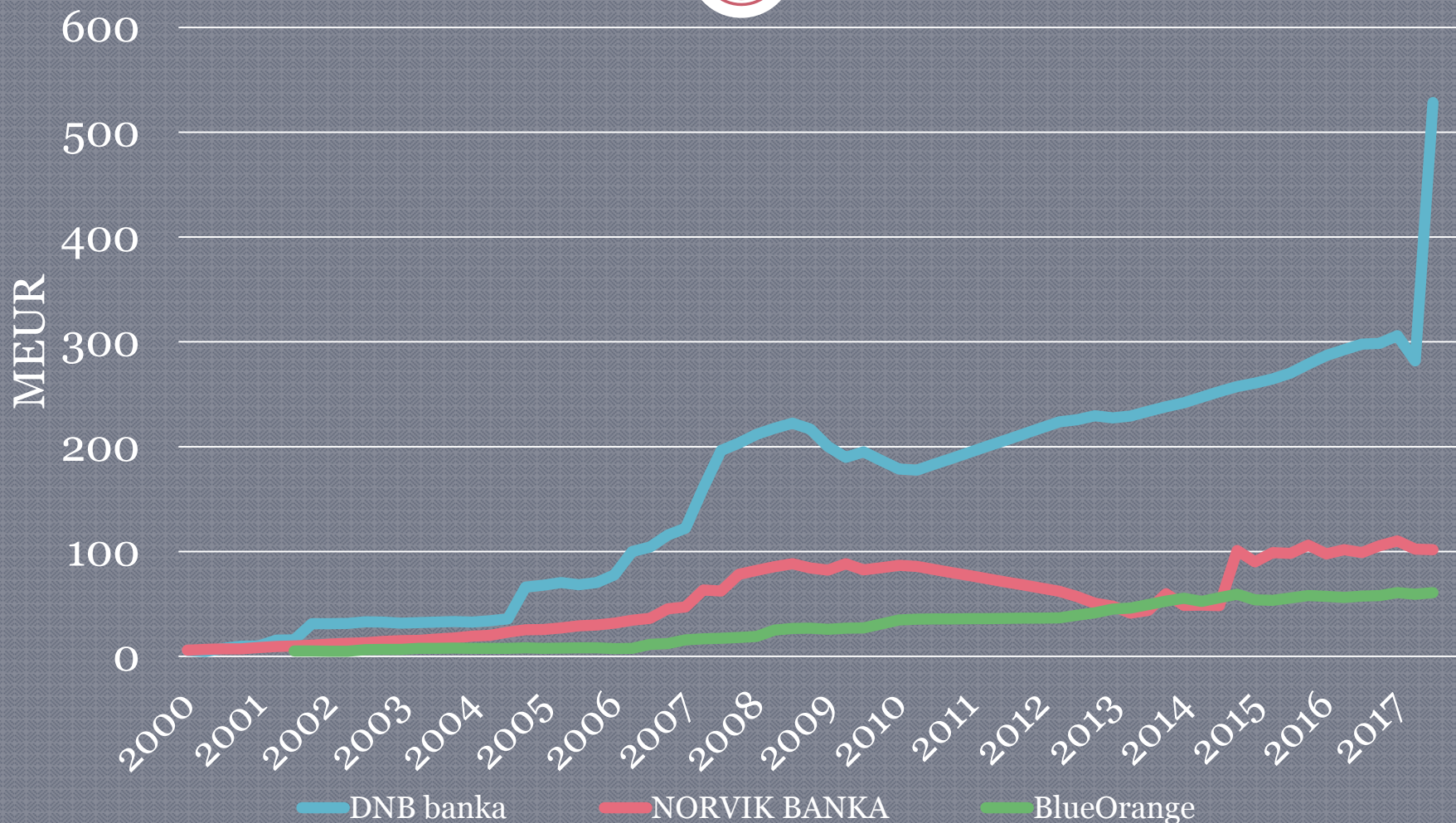
20



* 2017.gada 9 mēneši

Banku kapitāls 2000.-2017.* gads (2)

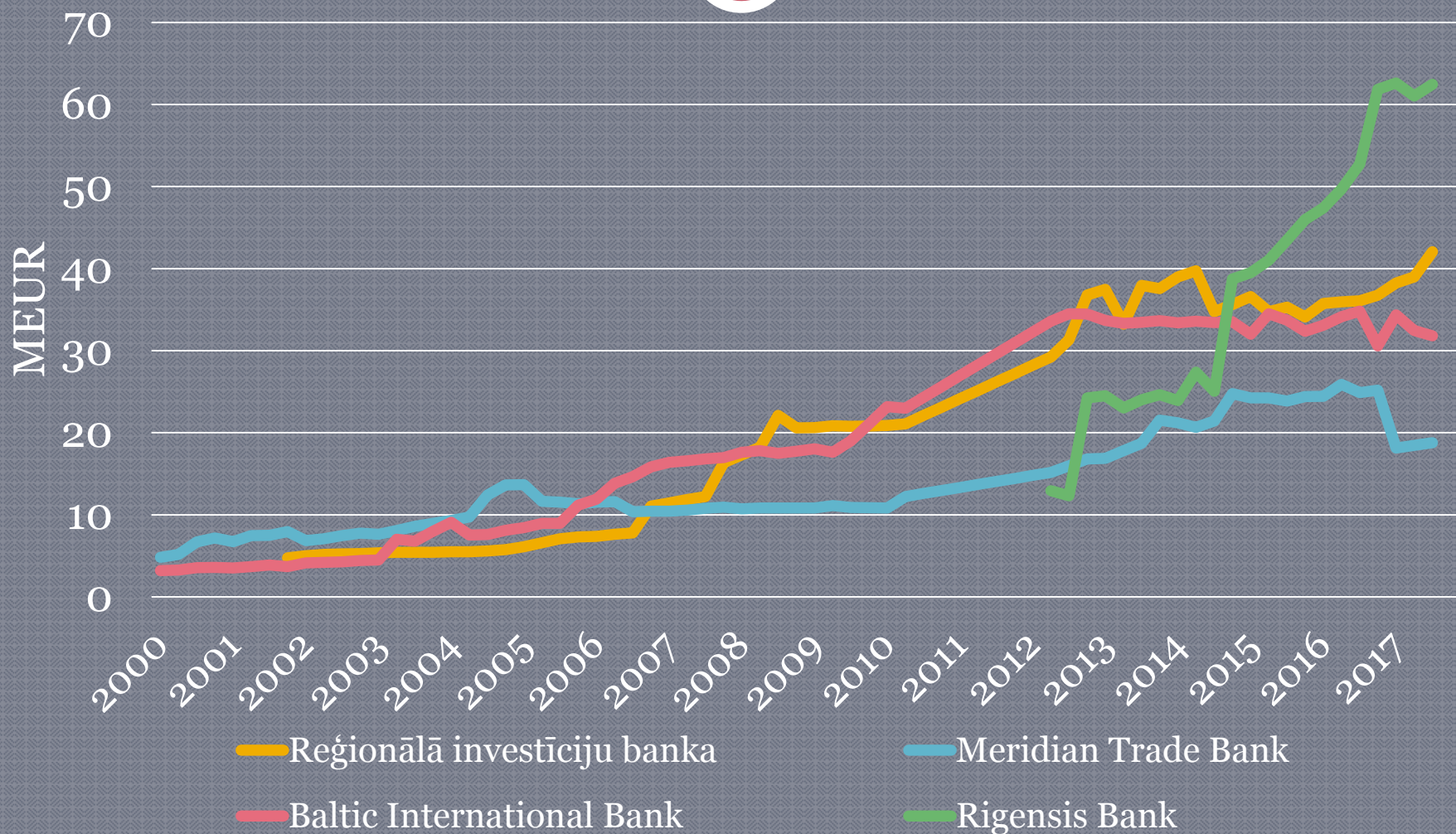
21



* 2017.gada 9 mēneši

Banku kapitāls 2000.-2017.* gads (3)

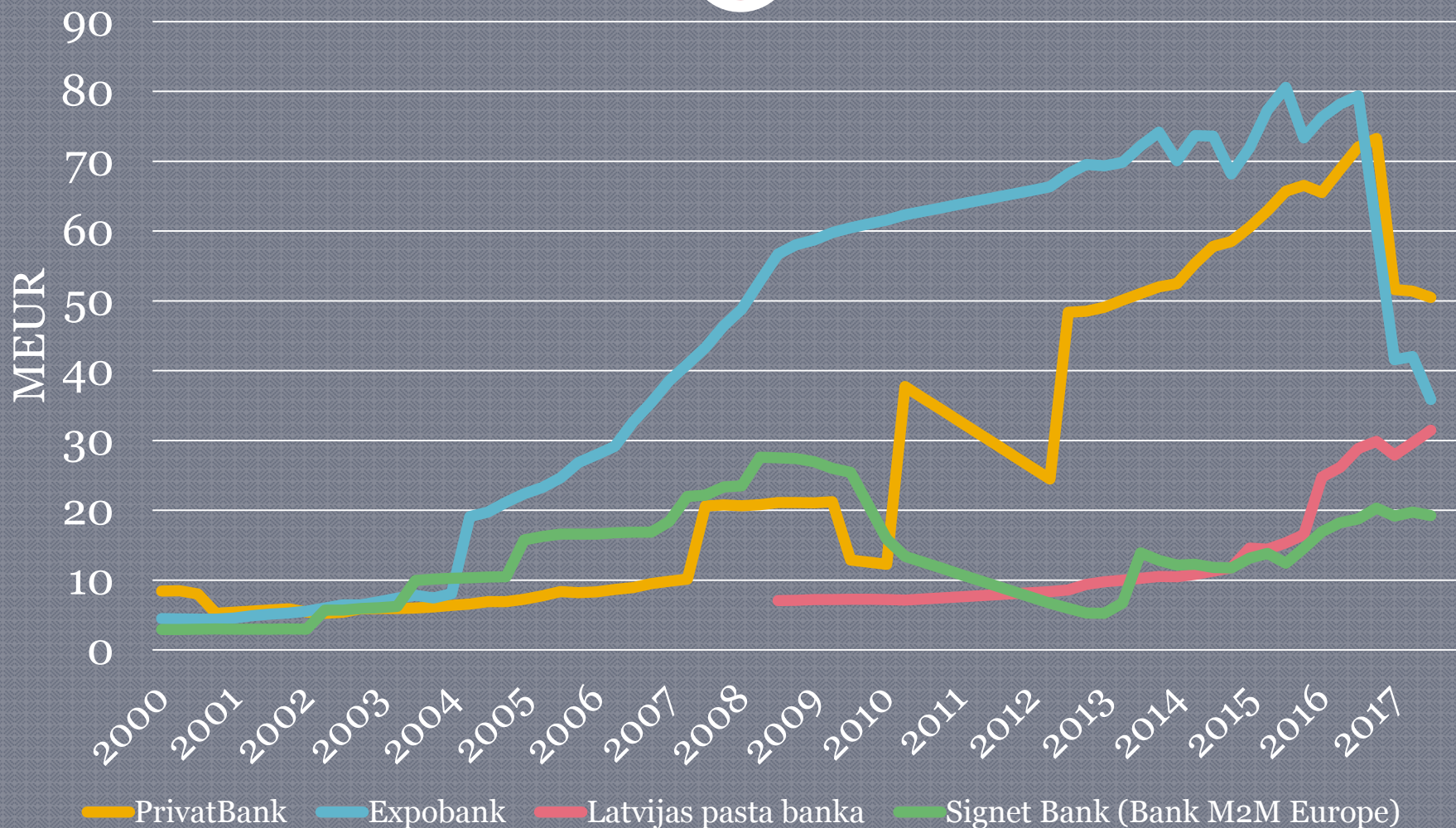
22



* 2017.gada 9 mēneši

Banku kapitāls 2000.-2017.* gads (4)

23



* 2017.gada 9 mēneši



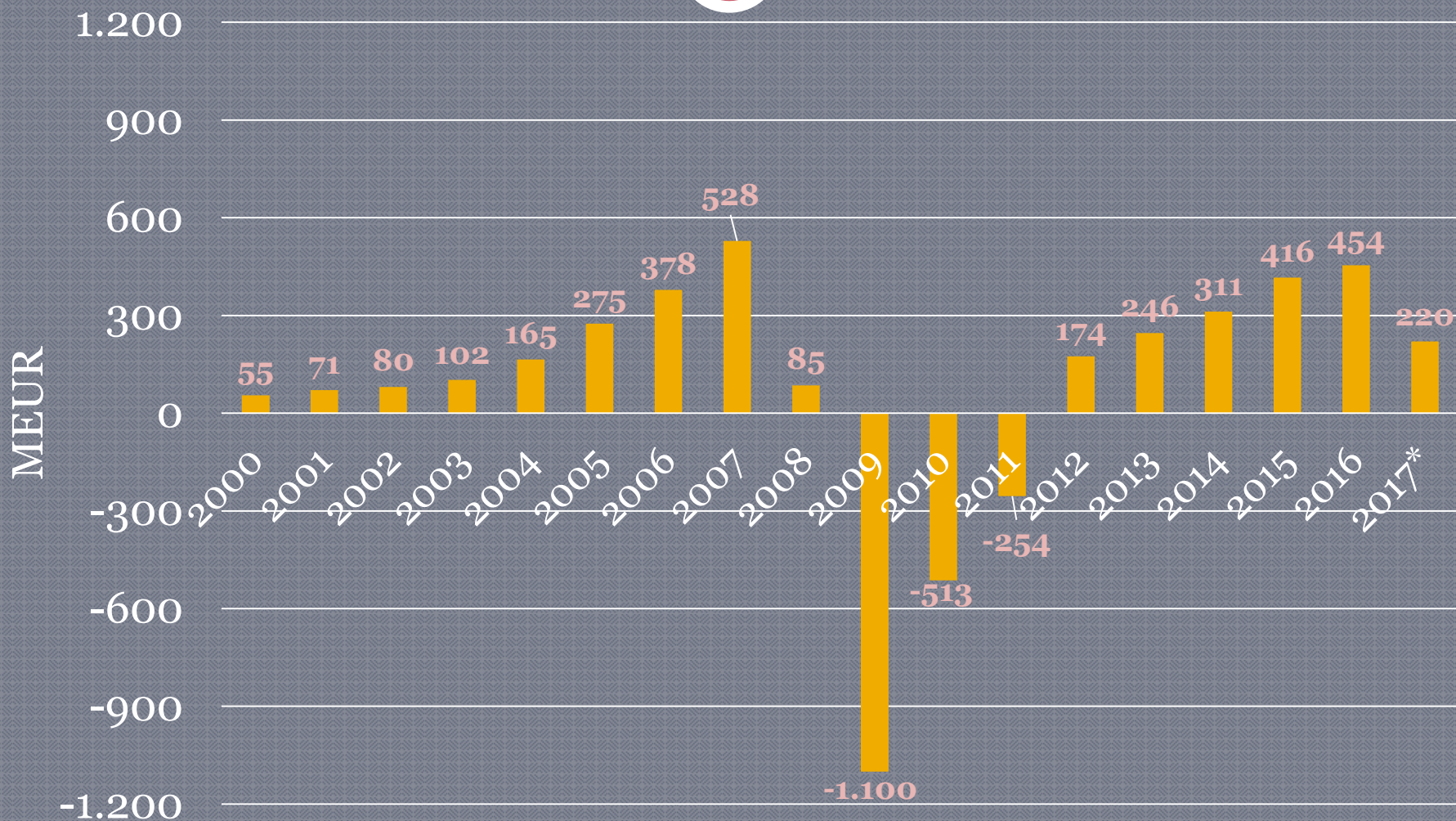
Latvijas
Komercbanku
Asociācija

24

3. BANKU PEĻŅA

Latvijas banku sektora peļņa 2000.-2017.* gads

25



* 2017.gada 9 mēnešu peļņa

Latvijas banku sektora peļņa

26

- Latvijas banku sektora peļņa 2017. gada 9 mēnešos sastāda 220 miljonus EUR;
- 2017. gada 9 mēnešu peļņa ir par -41% jeb -154 miljoni EUR mazāka, salīdzinot ar attiecīgo periodu 2016. gadā;
- Latvijas banku sektora peļņa ir pozitīva kopš 2012. gada. Ik gadu banku sektora peļņa palielinājās. 2017. gads ir pirmais gads kopš 2009. gada, kad peļņa samazinās salīdzinājumā pret iepriekšējo periodu;
- Latvijas banku sektora uzkrātā peļņa kopš 2000. gada ir 1.7 miljardi EUR.

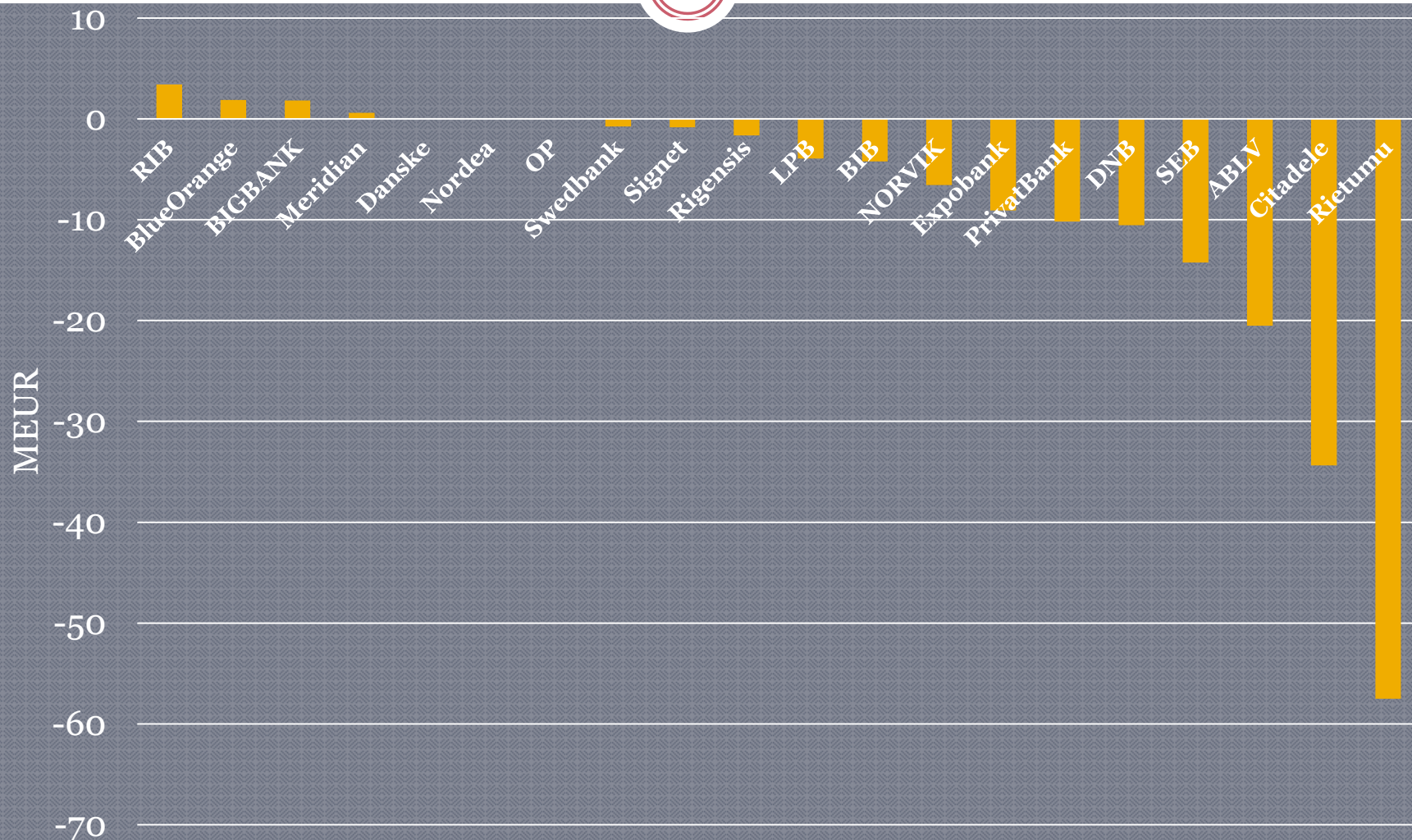
Banku peļņa uz 30.09.2017., milj. EUR

27

Bankas nosaukums	30.09.2017.	Izmaiņa pret 30.09.2016.	
Swedbank	69.1	-0.7	-1.1%
ABLV Bank	40.8	-20.5	-33.4%
SEB banka	30.7	-14.2	-31.7%
Rietumu Banka	21.4	-57.5	-72.9%
DNB banka	19.0	-10.5	-35.6%
BIGBANK Latvijas filiāle	5.8	1.8	47.0%
Latvijas pasta banka	5.7	-3.9	-40.6%
BlueOrange	5.5	1.9	52.4%
Reģionālā investīciju banka	5.5	3.4	167.2%
NORVIK BANKA	3.3	-6.6	-66.9%
Rigensis Bank	2.6	-1.6	-38.5%
Meridian Trade Bank	1.1	0.6	130.8%
Signet Bank (Bank M2M Europe)	0.3	-0.8	-71.4%
Baltic International Bank	-0.6	-4.2	-115.7%
PrivatBank	-2.3	-10.2	-128.7%
Expobank	-4.5	-9.1	-197.8%
Citadele banka	-5.6	-34.4	-119.3%
Danske Bank filiāle Latvijā	-	-	-
Nordea Bank AB Latvijas filiāle	-	-	-
OP Corporate Bank filiāle Latvijā	-	-	-
Banku sektors kopā	219.8	-154.1	-41.2%

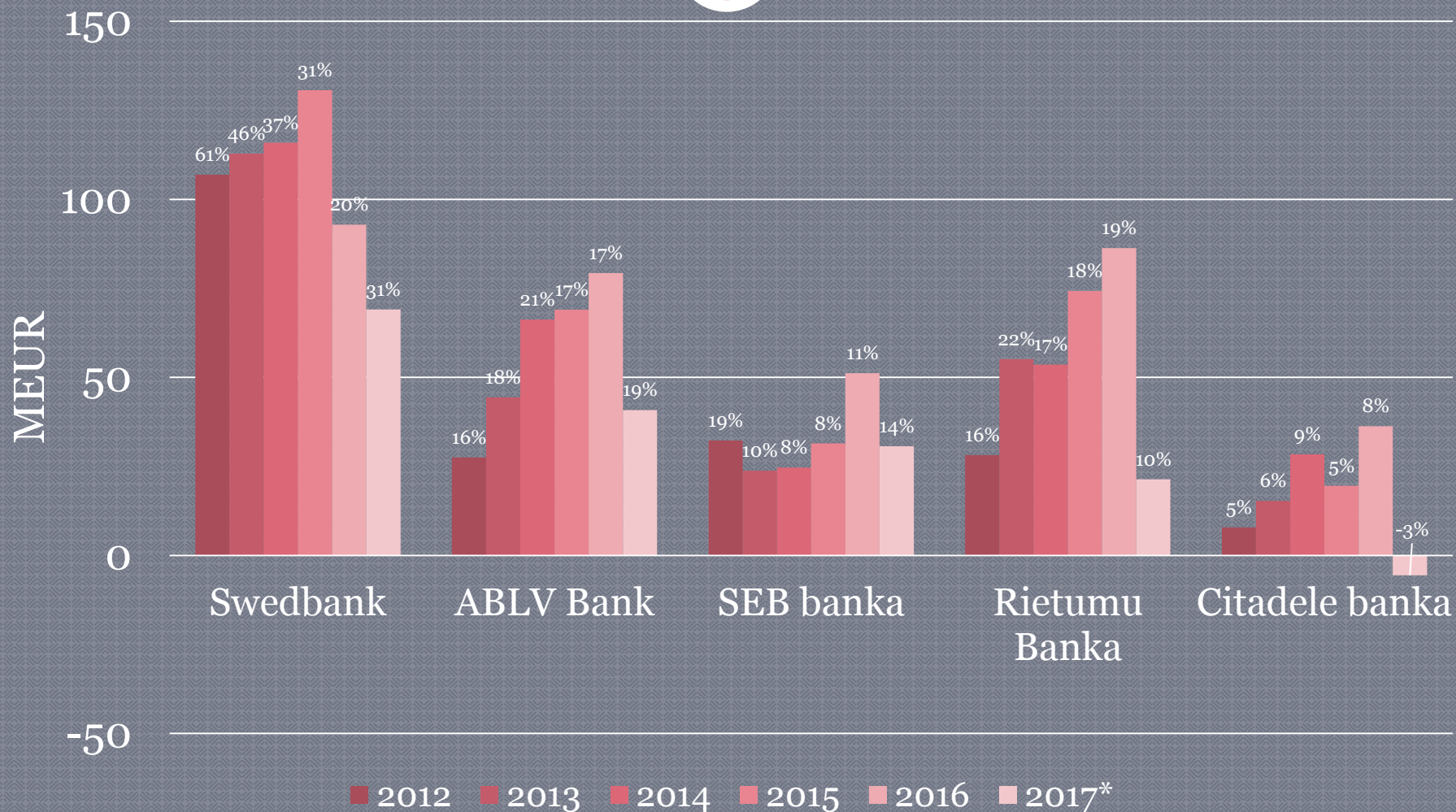
Banku peļņas izmaiņa 30.09.2017. pret 30.09.2016., milj. EUR

28



Banku peļņa 2012.-2017.* gads, MEUR un % no Latvijas banku sektora peļņas (1)

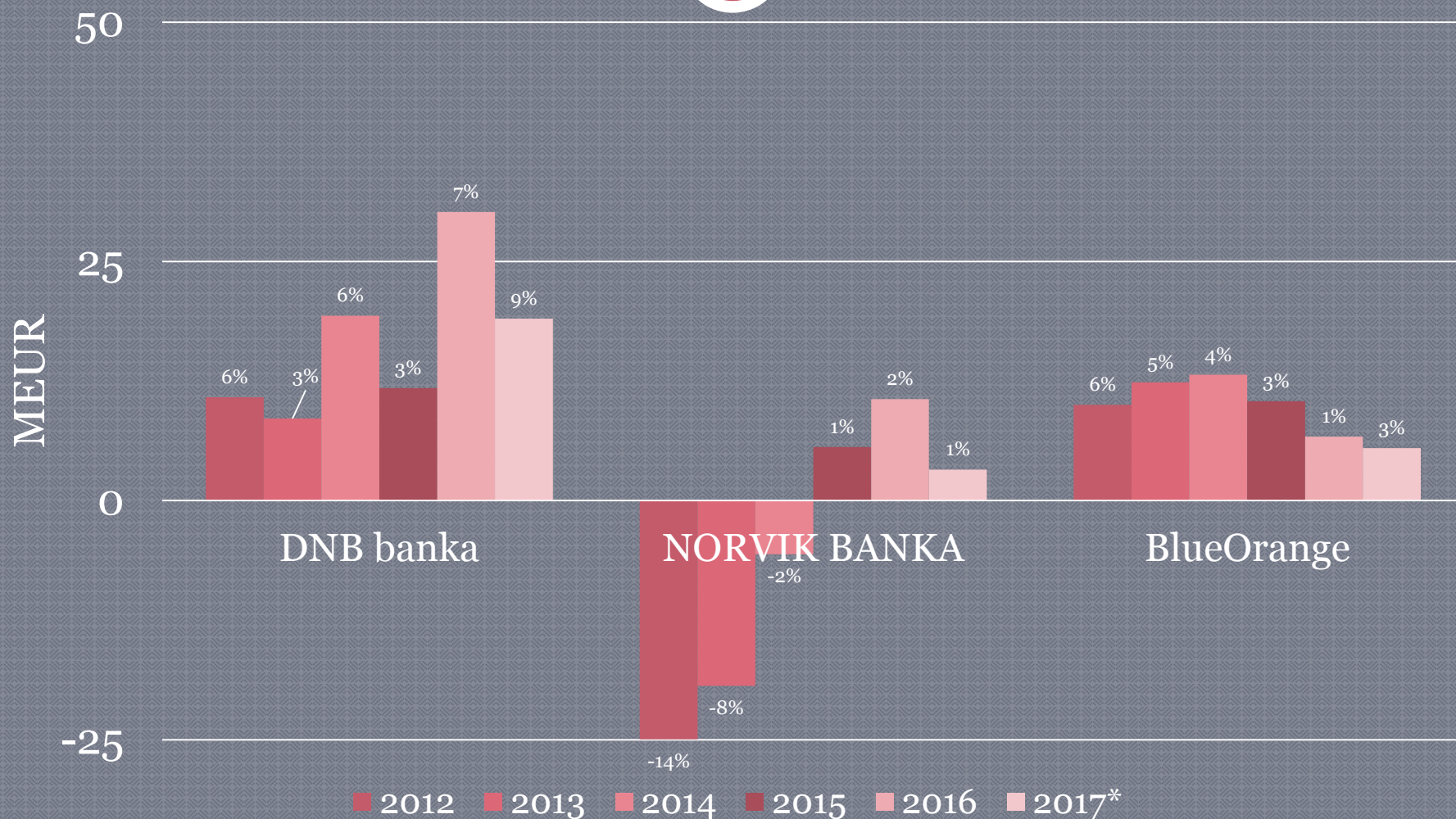
29



* 2017.gada 9 mēnešu peļņa

Banku peļņa 2012.-2017.* gads, MEUR un % no Latvijas banku sektora peļņas (2)

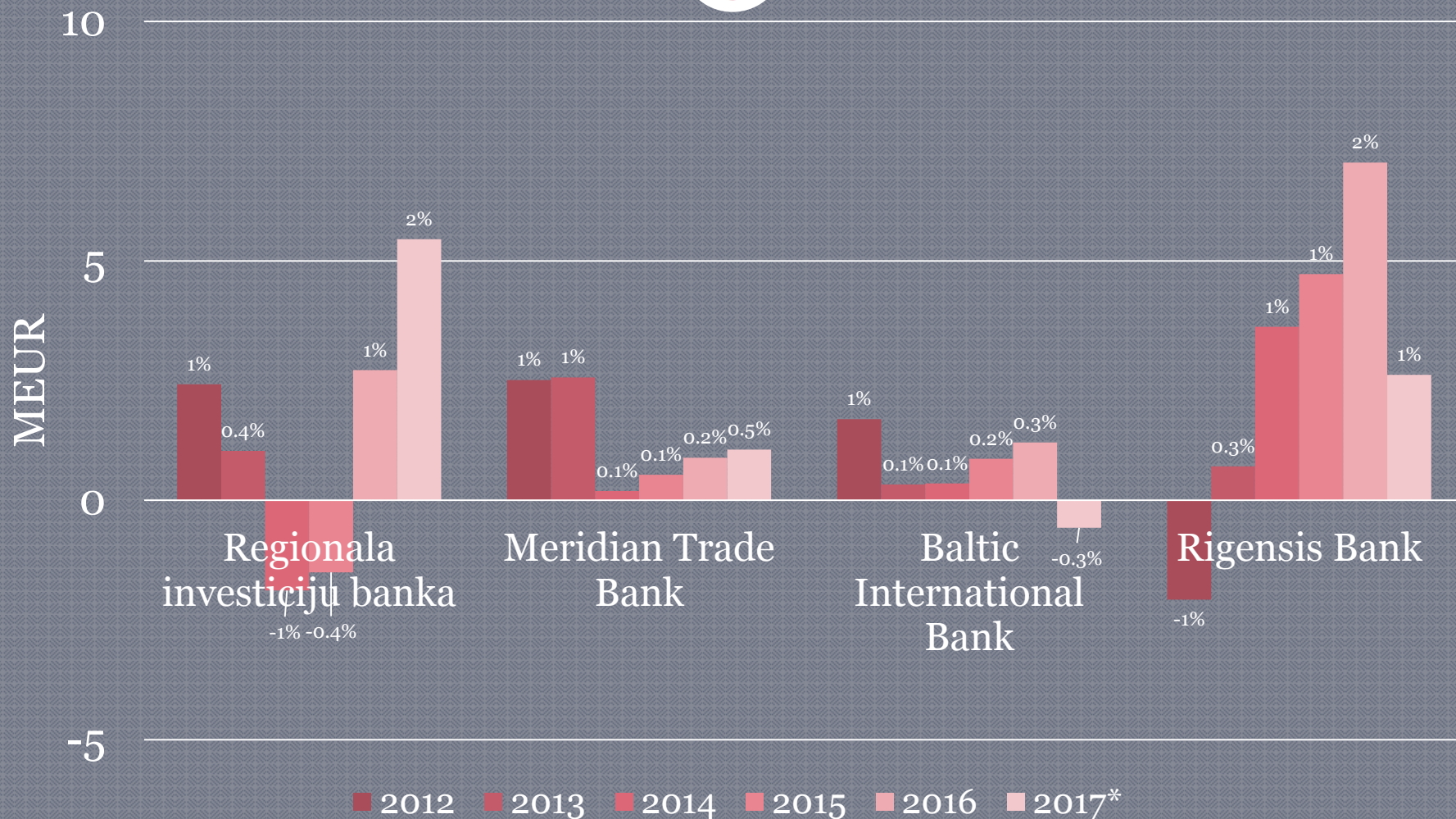
30



* 2017.gada 9 mēnešu peļņa

Banku peļņa 2012.-2017.* gads, MEUR un % no Latvijas banku sektora peļņas (3)

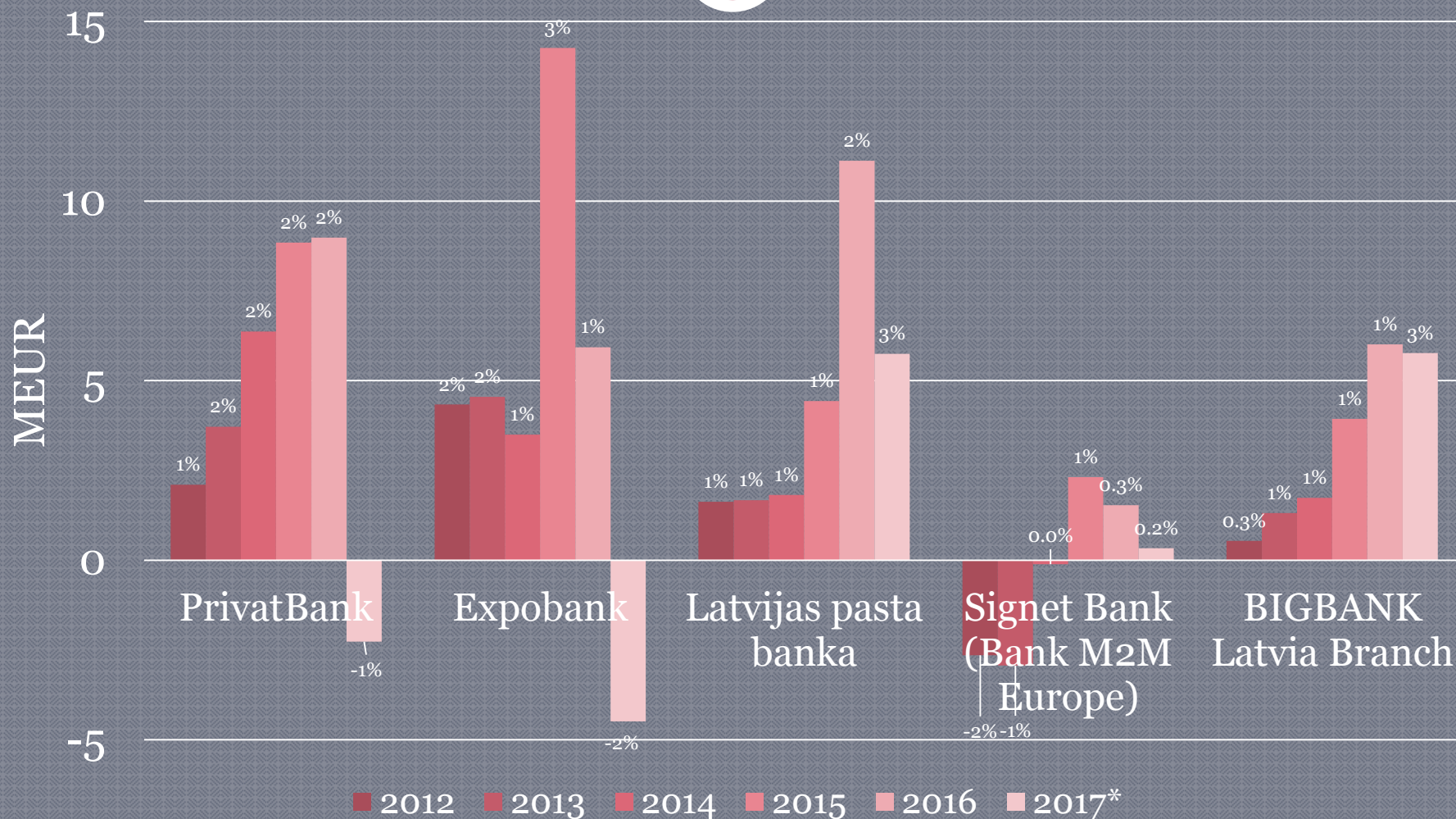
31



* 2017.gada 9 mēnešu peļņa

Banku peļņa 2012.-2017.* gads, MEUR un % no Latvijas banku sektora peļņas (4)

32



* 2017.gada 9 mēnešu peļņa



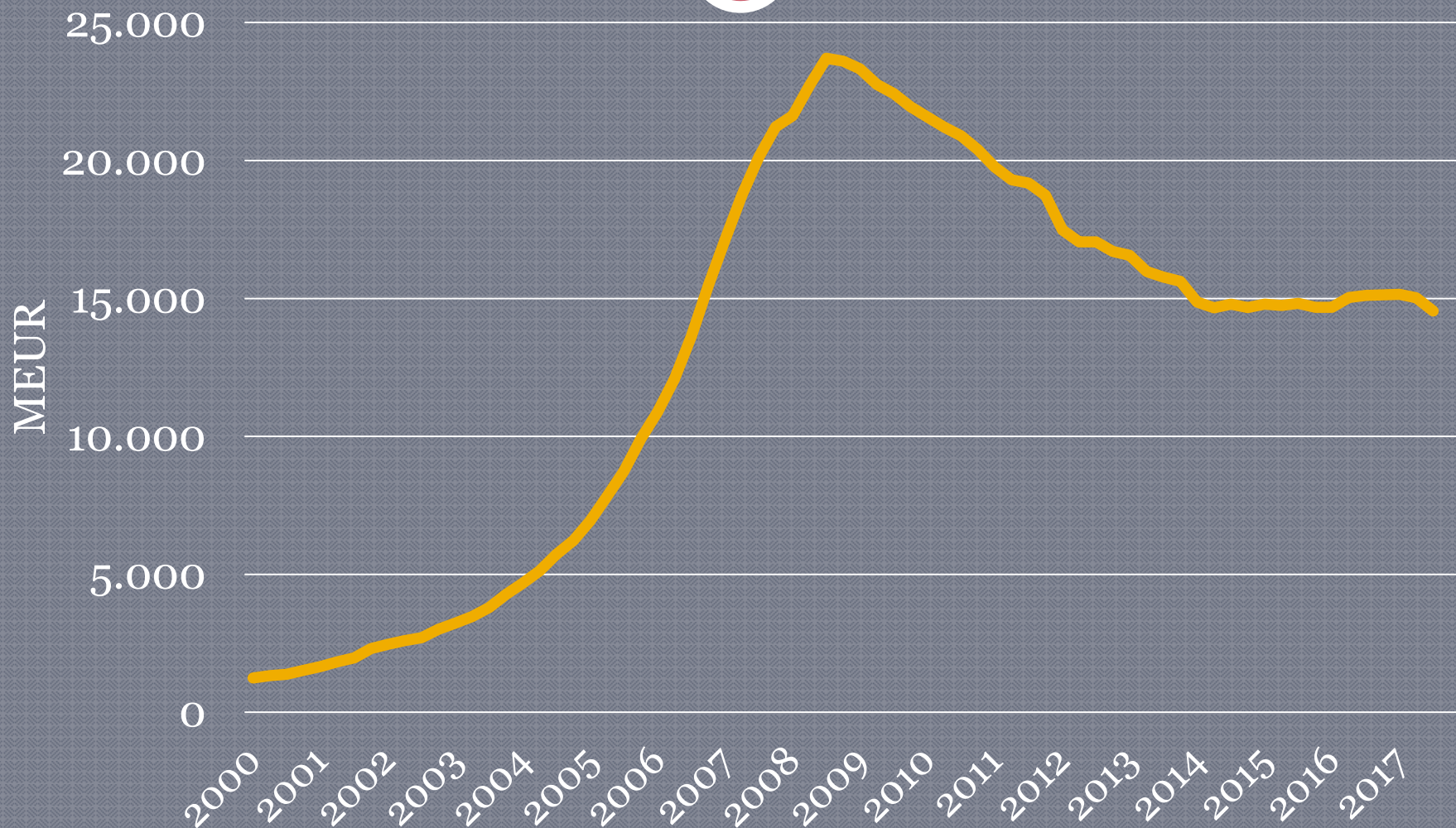
Latvijas
Komercbanku
Asociācija

33

4. IZSNIEGTIE KREDĪTI

Banku sektora izsniegto kredītu apjoms 2000.-2017.* gads

34



* 2017.gada 9 mēneši

Banku sektora izsniegtie kredīti

35

- Banku sektora izsniegto kredītu apjoms ir 14.5 miljardi EUR uz 30.09.2017.;
- Izsniegto kredītu apjoms 2017. gada 3. ceturksnī ir samazinājies par -3% jeb -0.5 miljardi EUR;
- Izsniegto kredītu apjoms ir stabils kopš 2014. gada, tas svārstās galvenokārt 14.5-15.0 miljardu EUR robežās.

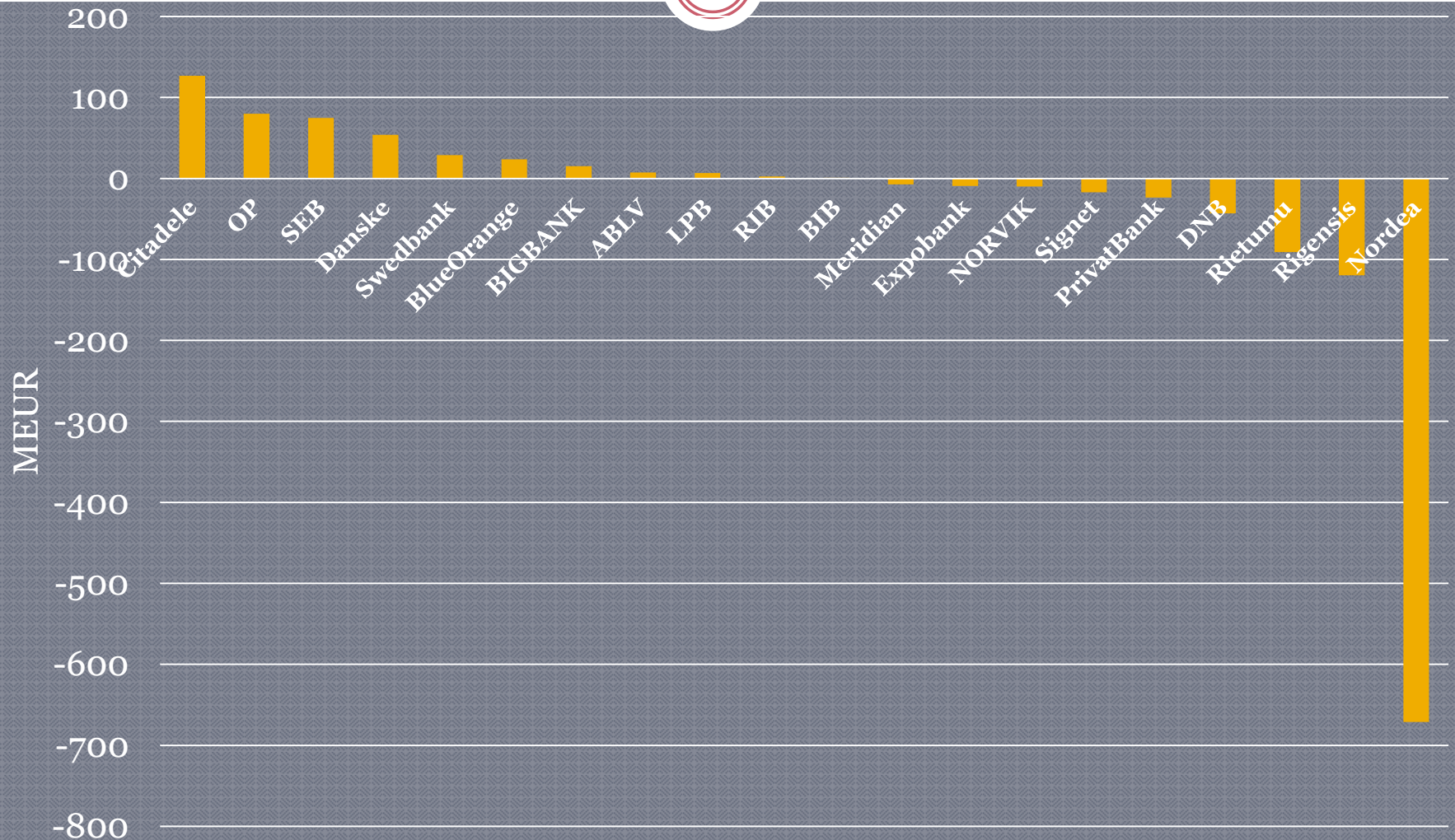
Banku izsniegtie kredīti uz 30.09.2017., milj. EUR

36

Bankas nosaukums	30.09.2017.	Izmaiņa pret 31.12.2016.	
Swedbank	3,316.8	28.8	0.9%
SEB banka	2,605.5	74.8	3.0%
Nordea Bank AB Latvijas filiāle	1,999.9	-671.1	-25.1%
DNB banka	1,456.8	-43.1	-2.9%
Citadele banka	1,224.4	126.8	11.5%
Rietumu Banka	1,205.8	-90.9	-7.0%
ABLV Bank	1,020.6	7.3	0.7%
Danske Bank filiāle Latvijā	358.8	54.0	17.7%
NORVIK BANKA	250.0	-9.9	-3.8%
OP Corporate Bank filiāle Latvijā	202.7	79.9	65.0%
BlueOrange	144.0	23.8	19.8%
Reģionālā investīciju banka	136.0	2.4	1.8%
Meridian Trade Bank	123.6	-7.1	-5.4%
BIGBANK Latvijas filiāle	105.9	15.3	16.9%
PrivatBank	95.2	-23.6	-19.9%
Baltic International Bank	92.7	0.8	0.9%
Latvijas pasta banka	47.9	6.6	16.1%
Rigensis Bank	46.7	-119.4	-71.9%
Signet Bank (Bank M2M Europe)	45.1	-17.2	-27.5%
Expobank	2.6	-9.2	-78.2%
Banku sektors kopā	14,546.3	-582.6	-3.9%

Banku kredītu portfeļa izmaiņa 30.09.2017. pret 31.12.2016., milj. EUR

37



Kredītu sadalījums uz 30.09.2017., milj. EUR

38

Bankas nosaukums	Kredīti	Privātpersonām		Uzņēmumiem
		Kopā	t.sk. rezidentiem mājokļa iegādei	
Swedbank	3,316.8	1,705.0	1,464.8	1,569.9
SEB banka	2,605.5	926.6	749.4	1,657.3
Nordea Bank AB Latvijas filiāle	1,999.9	854.7	797.0	1,140.3
DNB banka	1,456.8	931.0	812.6	521.0
Citadele banka	1,224.4	432.9	195.4	791.2
Rietumu Banka	1,205.8	141.9	16.7	1,063.9
ABLV Bank	1,020.6	331.1	298.7	689.4
Danske Bank filiāle Latvijā	358.8	8.1	5.8	350.7
NORVIK BANKA	250.0	17.4	2.9	232.7
OP Corporate Bank filiāle Latvijā	202.7	0.0	0.0	202.7
BlueOrange	144.0	11.3	4.5	132.7
Reģionālā investīciju banka	136.0	11.2	0.1	124.7
Meridian Trade Bank	123.6	13.8	5.9	109.8
BIGBANK Latvijas filiāle	105.9	105.5	0.0	0.4
PrivatBank	95.2	26.8	9.0	68.5
Baltic International Bank	92.7	17.4	1.5	75.3
Latvijas pasta banka	47.9	9.4	3.5	38.5
Rigensis Bank	46.7	1.3	0.1	45.4
Signet Bank (Bank M2M Europe)	45.1	12.4	0.0	32.7
Expobank	2.6	0.0	0.0	2.6
Banku sektors kopā	14,546.3	5,558.1	4,346.6	8,914.8

Kredīti privātpersonām uz 30.09.2017., milj. EUR

39

Bankas nosaukums	30.09.2017.	Izmaiņa pret 31.12.2016.	
Swedbank	1,705.0	-10.0	-0.6%
DNB banka	931.0	-5.1	-0.5%
SEB banka	926.6	35.9	4.0%
Nordea Bank AB Latvijas filiāle	854.7	-37.1	-4.2%
Citadele banka	432.9	33.8	8.5%
ABLV Bank	331.1	-18.4	-5.3%
Rietumu Banka	141.9	-23.9	-14.4%
BIGBANK Latvijas filiāle	105.5	15.1	16.7%
PrivatBank	26.8	-1.7	-6.0%
Baltic International Bank	17.4	-2.7	-13.4%
NORVIK BANKA	17.4	-2.5	-12.6%
Meridian Trade Bank	13.8	-0.9	-6.4%
Signet Bank (Bank M2M Europe)	12.4	-8.2	-39.6%
BlueOrange	11.3	6.7	142.6%
Reģionālā investīciju banka	11.2	-1.0	-8.1%
Latvijas pasta banka	9.4	-1.0	-9.6%
Danske Bank filiāle Latvijā	8.1	-0.6	-6.9%
Rigensis Bank	1.3	-0.2	-10.8%
Expobank	0.0	0.0	-25.5%
OP Corporate Bank filiāle Latvijā	0.0	0.0	0.0%
Banku sektors kopā	5,558.1	-23.1	-0.4%

Kredīti rezidentiem mājokļa iegādei uz 30.09.2017., milj. EUR

40

Bankas nosaukums	30.09.2017.	Izmaiņa pret 31.12.2016.	
Swedbank	1,464.8	-19.6	-1.3%
DNB banka	812.6	-2.9	-0.4%
Nordea Bank AB Latvijas filiāle	797.0	-37.7	-4.5%
SEB banka	749.4	33.8	4.7%
ABLV Bank	298.7	-12.2	-3.9%
Citadele banka	195.4	1.5	0.8%
Rietumu Banka	16.7	8.3	97.7%
PrivatBank	9.0	-0.3	-3.1%
Meridian Trade Bank	5.9	-0.2	-2.8%
Danske Bank filiāle Latvijā	5.8	-1.2	-17.6%
BlueOrange	4.5	2.4	114.1%
Latvijas pasta banka	3.5	-3.3	-48.4%
NORVIK BANKA	2.9	-0.5	-15.3%
Baltic International Bank	1.5	-1.1	-42.0%
Rigensis Bank	0.1	0.1	231.6%
Reģionālā investīciju banka	0.1	-0.1	-58.0%
Signet Bank (Bank M2M Europe)	0.0	0.0	0.0%
BIGBANK Latvijas filiāle	0.0	0.0	0.0%
Expobank	0.0	0.0	0.0%
OP Corporate Bank filiāle Latvijā	0.0	0.0	0.0%
Banku sektors kopā	1,464.8	-19.6	-1.3%

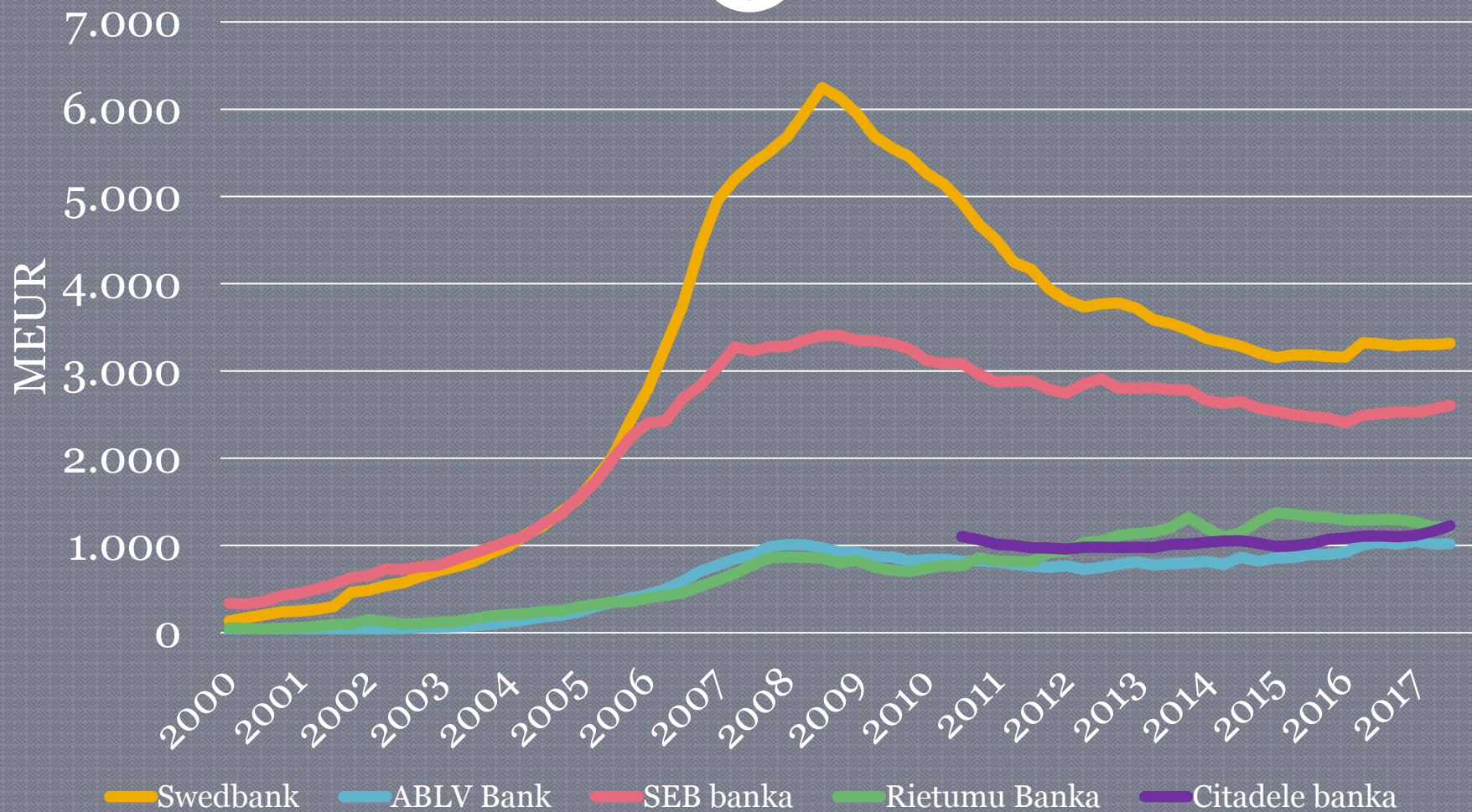
Kredīti uzņēmumiem uz 30.09.2017., milj. EUR

41

Bankas nosaukums	30.09.2017.	Izmaiņa pret 31.12.2016.	
SEB banka	1,657.3	42.6	2.6%
Swedbank	1,569.9	36.9	2.4%
Nordea Bank AB Latvijas filiāle	1,140.3	-601.7	-34.5%
Rietumu Banka	1,063.9	-67.0	-5.9%
Citadele banka	791.2	93.8	13.5%
ABLV Bank	689.4	25.6	3.9%
DNB banka	521.0	-37.5	-6.7%
Danske Bank filiāle Latvijā	350.7	54.6	18.4%
NORVIK BANKA	232.7	-7.4	-3.1%
OP Corporate Bank filiāle Latvijā	202.7	79.9	65.0%
BlueOrange	132.7	17.2	14.9%
Reģionālā investīciju banka	124.7	3.4	2.8%
Meridian Trade Bank	109.8	-6.2	-5.3%
Baltic International Bank	75.3	3.5	4.9%
PrivatBank	68.5	-21.9	-24.3%
Rigensis Bank	45.4	-119.3	-72.4%
Latvijas pasta banka	38.5	7.6	24.7%
Signet Bank (Bank M2M Europe)	32.7	-9.0	-21.6%
Expobank	2.6	-9.2	-78.2%
BIGBANK Latvijas filiāle	0.4	0.2	183.5%
Banku sektors kopā	8,914.8	-524.1	-5.6%

Banku izsniegtie kredīti 2000.-2017.* gads (1)

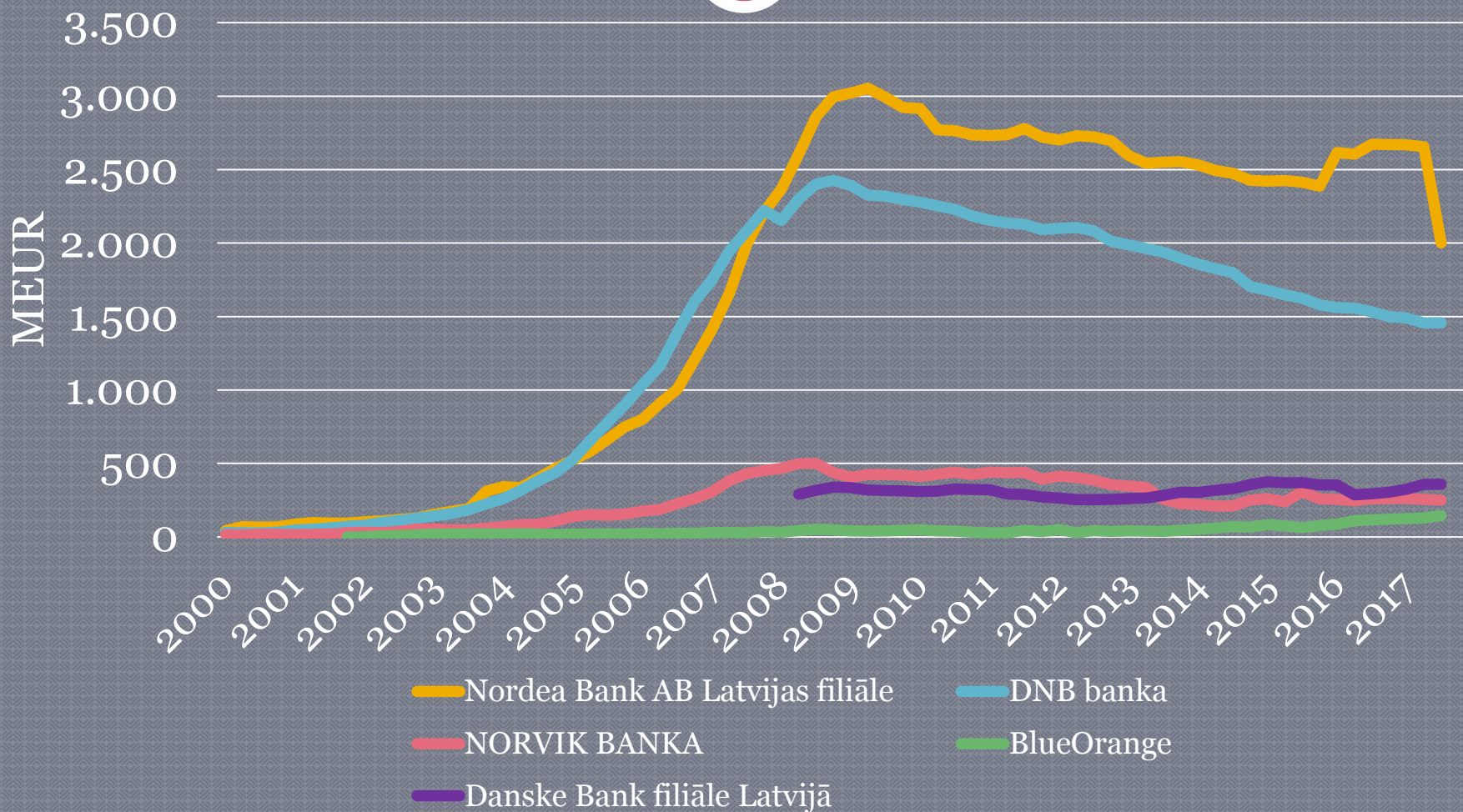
42



* 2017.gada 9 mēneši

Banku izsniegtie kredīti 2000.-2017.* gads (2)

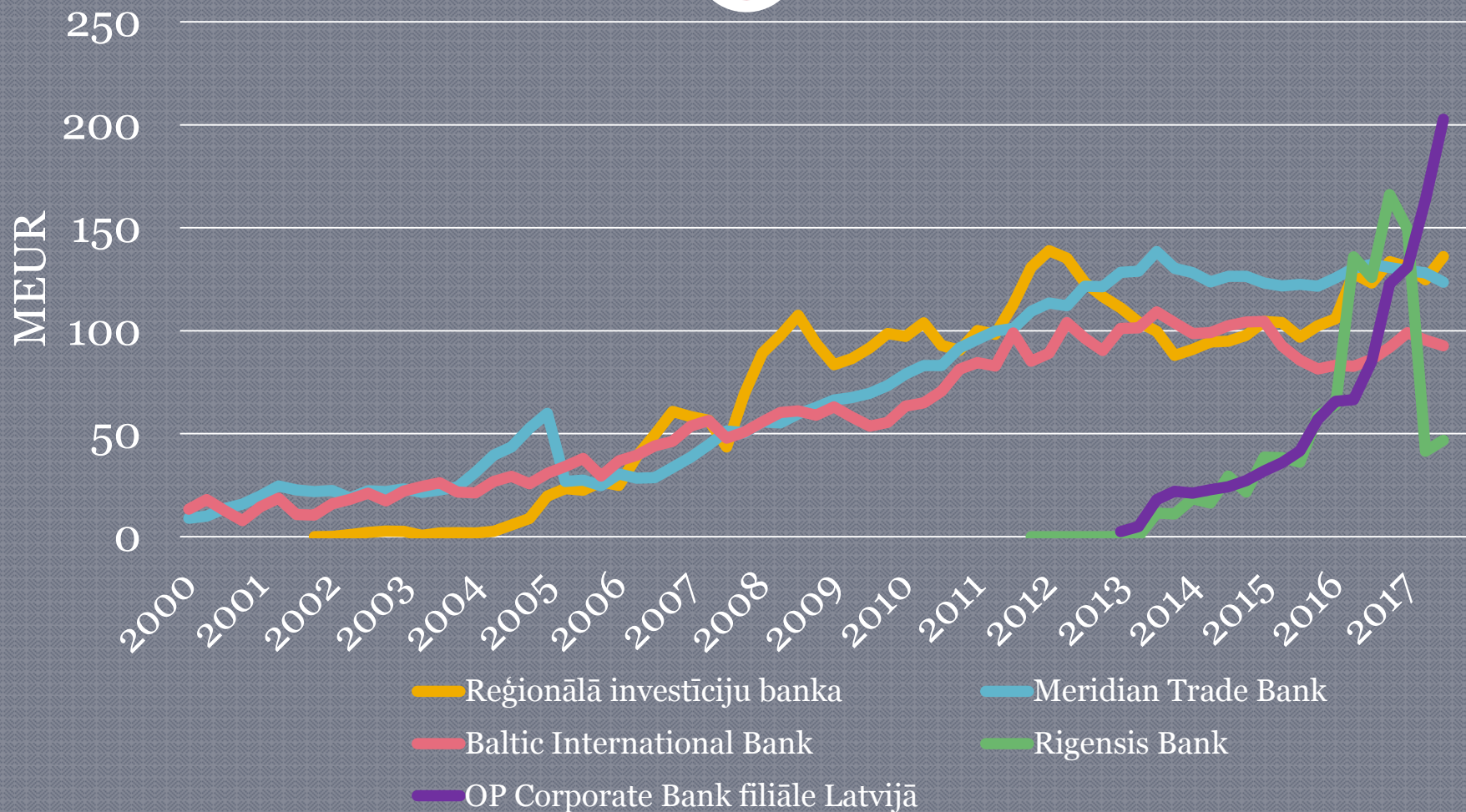
43



* 2017.gada 9 mēneši

Banku izsniegtie kredīti 2000.-2017.* gads (3)

44



* 2017.gada 9 mēneši

Banku izsniegtie kredīti 2000.-2017.* gads (4)

45

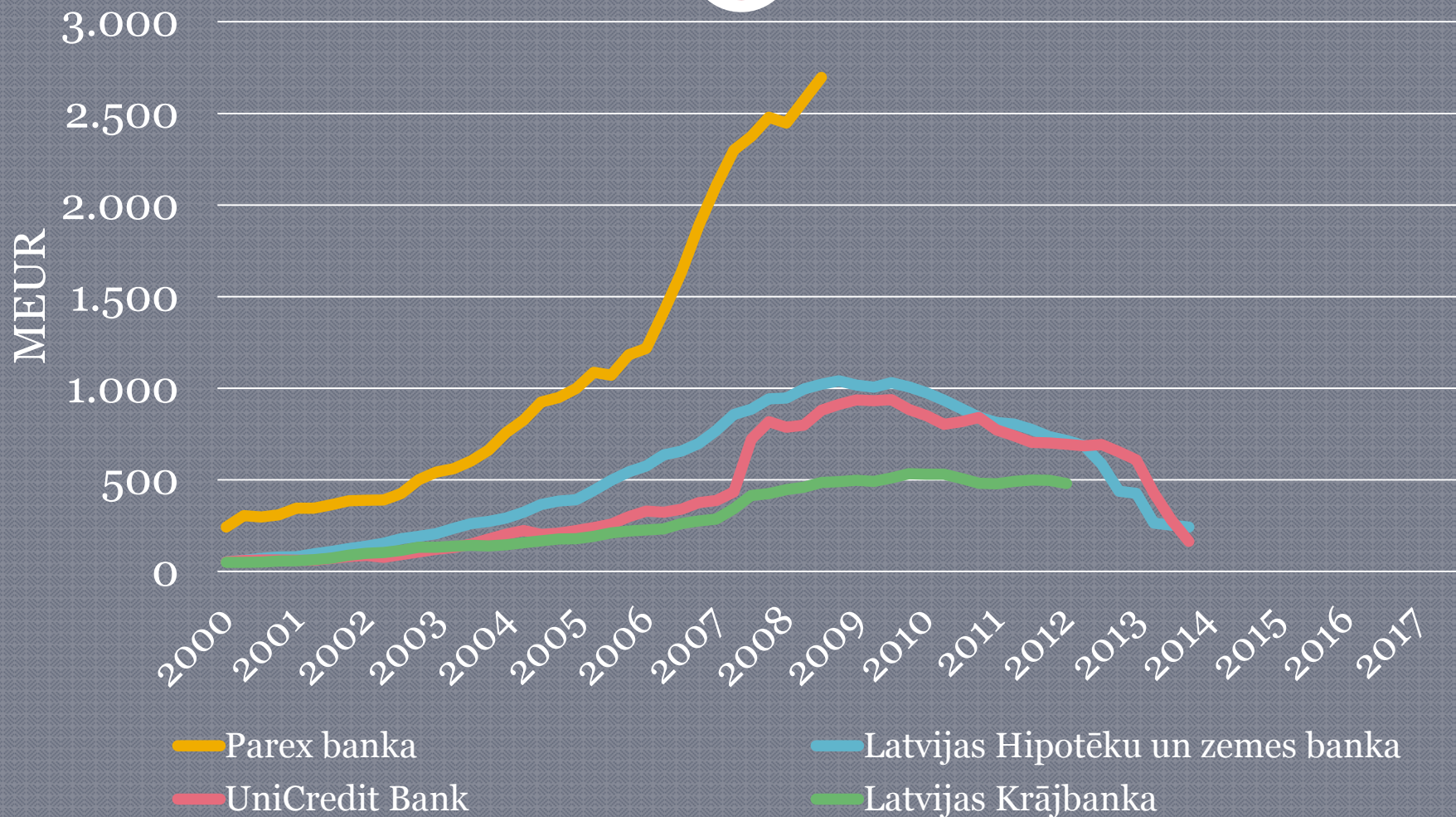


* 2017.gada 9 mēneši

Vēsturiski: banku kredītu apjoms 2000.-2017. gads

(1)

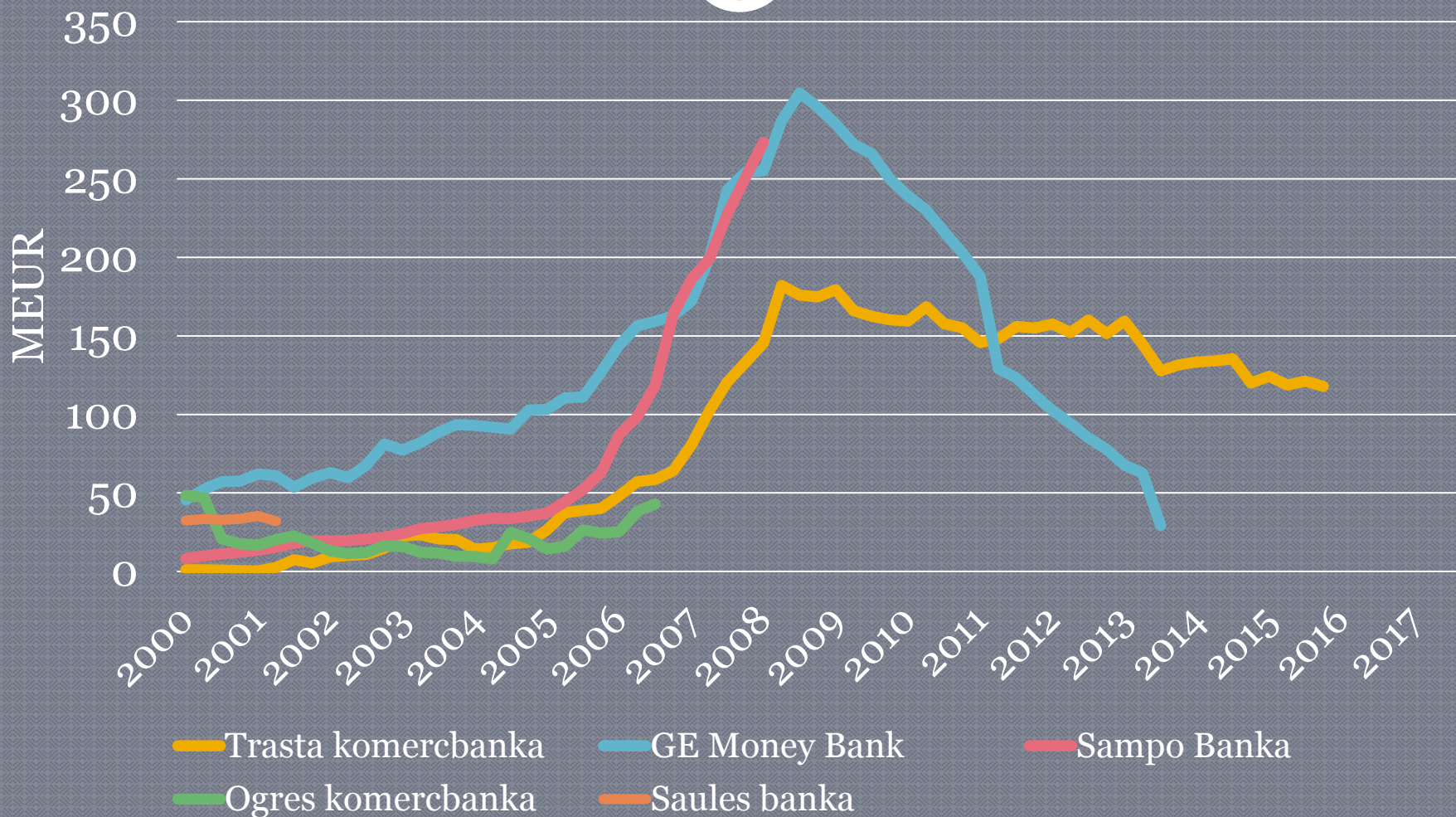
46



Vēsturiski: banku kredītu apjoms 2000.-2017. gads

(2)

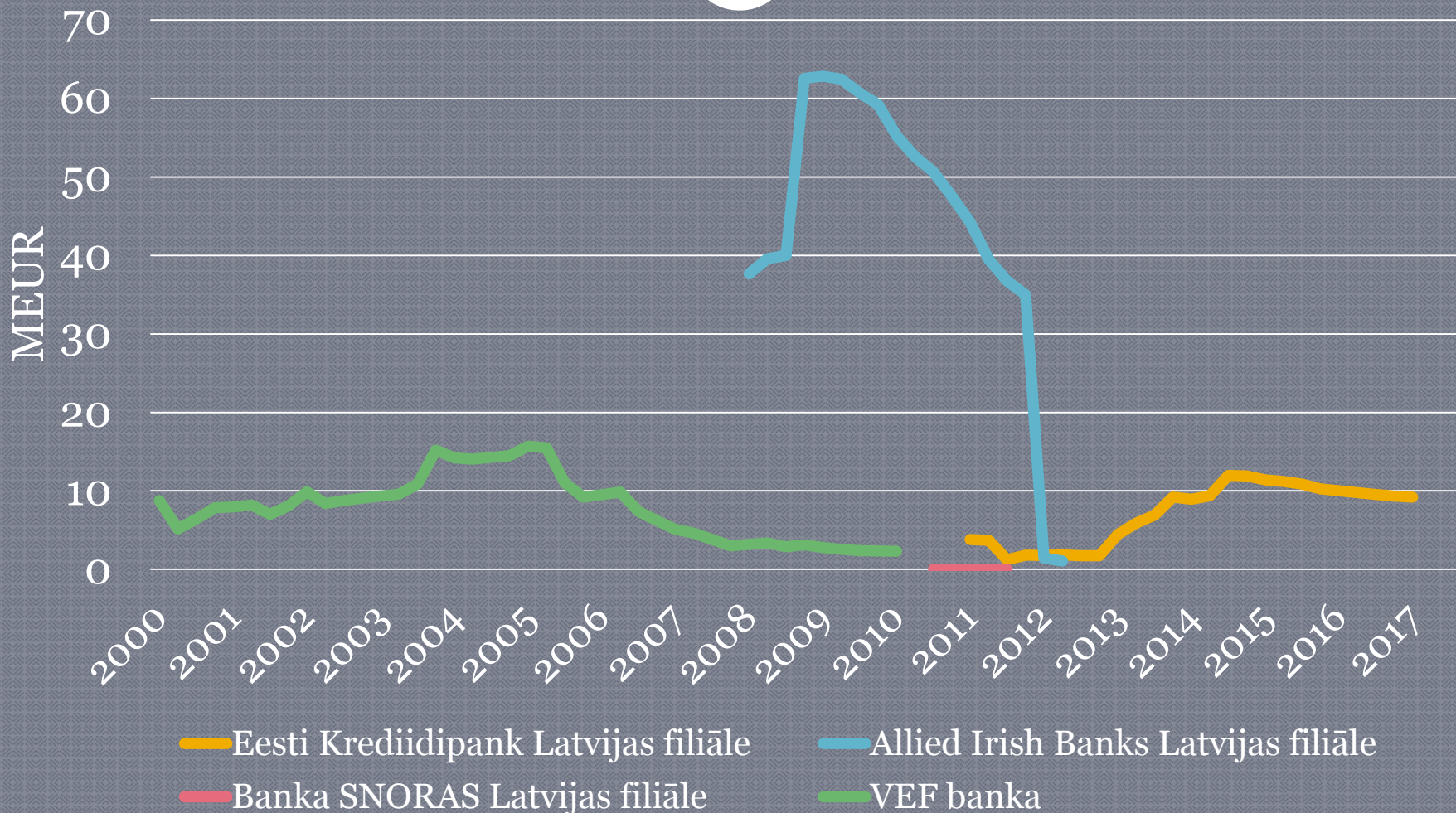
47



Vēsturiski: banku kredītu apjoms 2000.-2017. gads

(3)

48





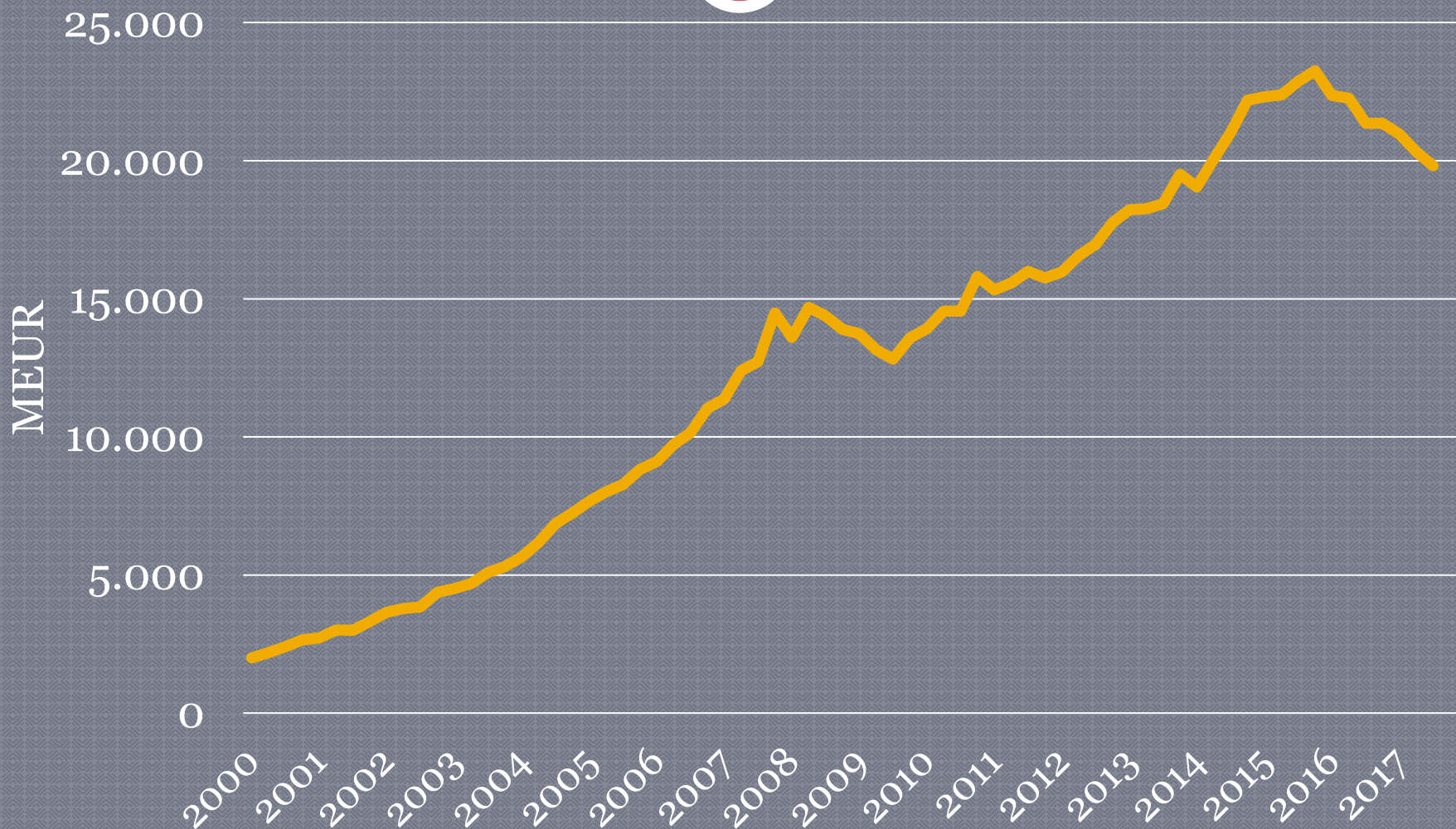
Latvijas
Komerčbanku
Asociācija

49

5. NOGULDĪJUMI

Banku sektora noguldījumu apjoms 2000.-2017.* gads

50



* 2017.gada 9 mēneši

Banku sektora noguldījumi

51

- Banku sektora noguldījumu apjoms ir 19.8 miljardi EUR uz 30.09.2017.;
- Kopējais noguldījumu apjoms samazinās kopš 2016. gada;
- Noguldījumu apjoma rekords tika sasniegts 2015. gada beigās – 23.3 miljardi EUR. Kopš tā laika noguldījumu apjoms ir samazinājies par -15% jeb - 3.4 miljardi EUR;
- 2017. gada 3.ceturksnī noguldījumu apjoms samazinājās par -2% jeb -0.5 miljardi EUR.

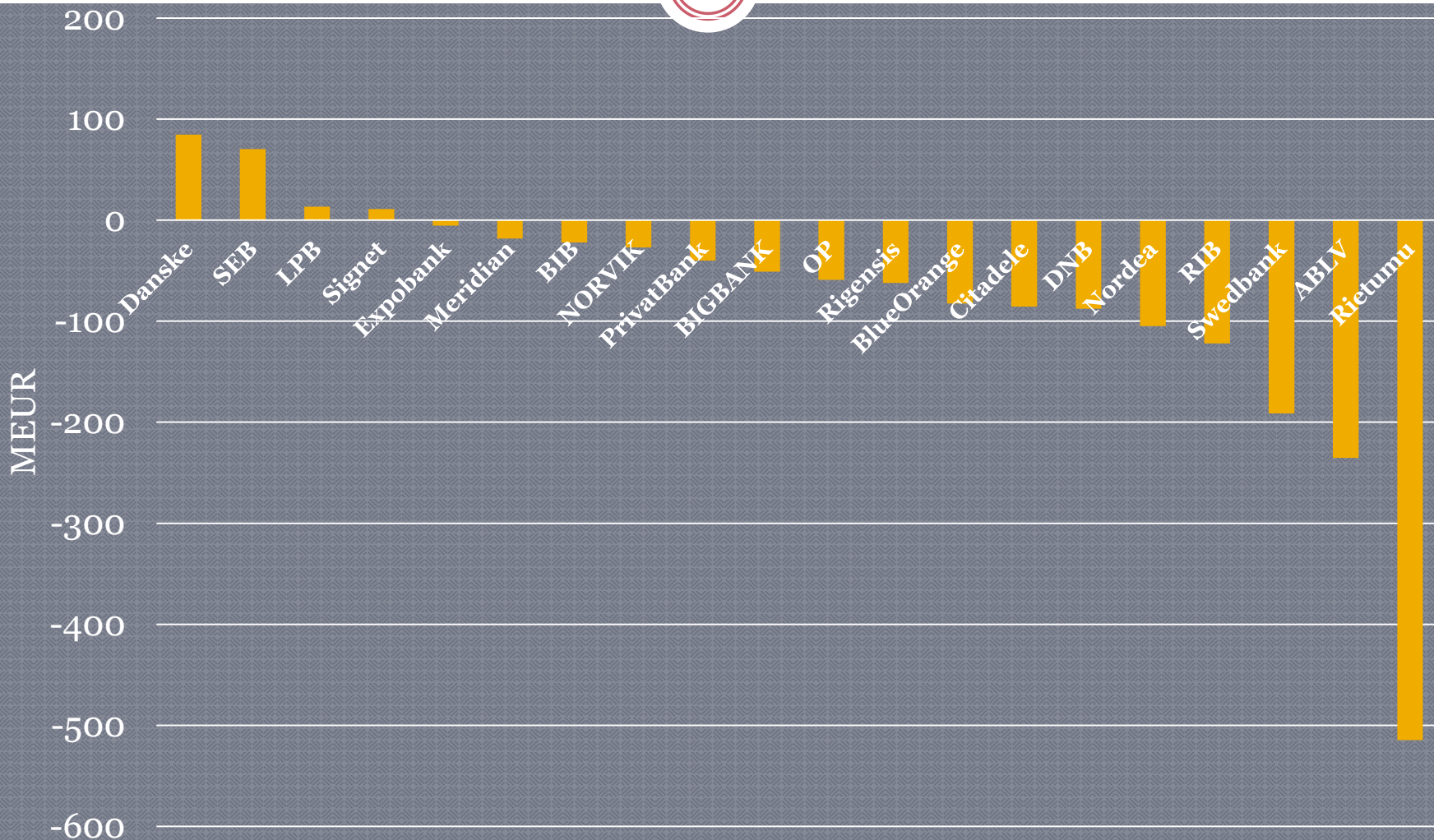
Noguldījumi bankās uz 30.09.2017., milj. EUR

52

Bankas nosaukums	30.09.2017.	Izmaiņa pret 31.12.2016.	
Swedbank	4,241.3	-191.3	-4.3%
ABLV Bank	2,675.4	-235.3	-8.1%
SEB banka	2,312.4	70.4	3.1%
Rietumu Banka	2,207.9	-514.6	-18.9%
Citadele banka	2,074.8	-85.6	-4.0%
Nordea Bank AB Latvijas filiāle	1,722.4	-104.9	-5.7%
DNB banka	1,133.3	-87.5	-7.2%
NORVIK BANKA	684.2	-27.1	-3.8%
BlueOrange (Baltikums Bank)	479.6	-82.3	-14.6%
Danske Bank filiāle Latvijā	353.9	84.8	31.5%
Reģionālā investīciju banka	318.0	-121.9	-27.7%
Meridian Trade Bank	258.0	-18.0	-6.5%
Baltic International Bank	222.8	-22.1	-9.0%
Expobank	212.7	-5.5	-2.5%
Rigensis Bank	207.2	-62.2	-23.1%
Latvijas pasta banka	179.2	13.5	8.1%
PrivatBank	173.9	-39.9	-18.7%
Signet Bank (Bank M2M Europe)	140.1	11.1	8.6%
OP Corporate Bank filiāle Latvijā	136.4	-59.0	-30.2%
BIGBANK Latvijas filiāle	20.6	-50.9	-71.2%
Banku sektors kopā	19,816.2	-1,528.3	-7.2%

Noguldījumu izmaiņa 30.09.2017. pret 31.12.2016., milj. EUR

53



Noguldījumu sadalījums uz 30.09.2017., milj. EUR

54

Bankas nosaukums	Noguldījumi	Termiņš		Klienta veids	
		Pieprasījuma noguldījumi	Termiņnoguldījumi	Privātpersonas	Uzņēmumi
Swedbank	4,241.3	3,657.7	583.6	2,522.2	1,565.7
ABLV Bank	2,675.4	2,588.3	87.1	480.5	2,194.9
SEB banka	2,312.4	1,846.4	466.0	1,287.7	790.9
Rietumu Banka	2,207.9	1,902.6	305.3	733.0	1,474.9
Citadele banka	2,074.8	1,565.0	509.8	919.4	1,087.9
Nordea Bank AB Latvijas filiāle	1,722.4	1,256.9	465.5	517.5	825.2
DNB banka	1,133.3	889.1	244.2	561.8	542.3
NORVIK BANKA	684.2	442.0	242.2	287.4	396.4
BlueOrange	479.6	452.3	27.3	83.7	395.9
Danske Bank filiāle Latvijā	353.9	319.2	34.7	14.7	163.3
Reģionālā investīciju banka	318.0	267.2	50.8	36.0	282.0
Meridian Trade Bank	258.0	199.4	58.6	120.6	127.9
Baltic International Bank	222.8	138.8	84.0	95.0	127.8
Expobank	212.7	211.7	1.1	8.5	204.2
Rigensis Bank	207.2	197.8	9.4	22.4	184.8
Latvijas pasta banka	179.2	142.3	36.9	63.3	115.9
PrivatBank	173.9	71.6	102.3	128.0	45.8
Signet Bank (Bank M2M Europe)	140.1	87.4	52.7	49.1	91.0
OP Corporate Bank filiāle Latvijā	136.4	136.4	0.0	0.0	36.4
BIGBANK Latvijas filiāle	20.6	0.0	20.6	20.0	0.6
Banku sektors kopā	19,816.2	16,387.3	3,428.9	7,952.4	10,714.4

Privātpersonu noguldījumi uz 30.09.2017., milj. EUR

55

Bankas nosaukums	30.09.2017.	Izmaiņa pret 31.12.2016.	
Swedbank	2,522.2	61.3	2.5%
SEB banka	1,287.7	61.9	5.1%
Citadele banka	919.4	17.5	1.9%
Rietumu Banka	733.0	-21.7	-2.9%
DNB banka	561.8	-14.7	-2.5%
Nordea Bank AB Latvijas filiāle	517.5	-16.0	-3.0%
ABLV Bank	480.5	-16.6	-3.3%
NORVIK BANKA	287.4	-2.0	-0.7%
PrivatBank	128.0	-6.9	-5.1%
Meridian Trade Bank	120.6	-1.4	-1.2%
Baltic International Bank	95.0	17.2	22.1%
BlueOrange	83.7	-6.5	-7.2%
Latvijas pasta banka	63.3	0.8	1.4%
Signet Bank (Bank M2M Europe)	49.1	-9.3	-15.9%
Reģionālā investīciju banka	36.0	-5.7	-13.7%
Rigensis Bank	22.4	-2.0	-8.1%
BIGBANK Latvijas filiāle	20.0	3.2	19.3%
Danske Bank filiāle Latvijā	14.7	-2.8	-16.0%
Expobank	8.5	-0.5	-6.1%
OP Corporate Bank filiāle Latvijā	0.0	0.0	0.0%
Banku sektors kopā	7,952.4	38.8	0.5%

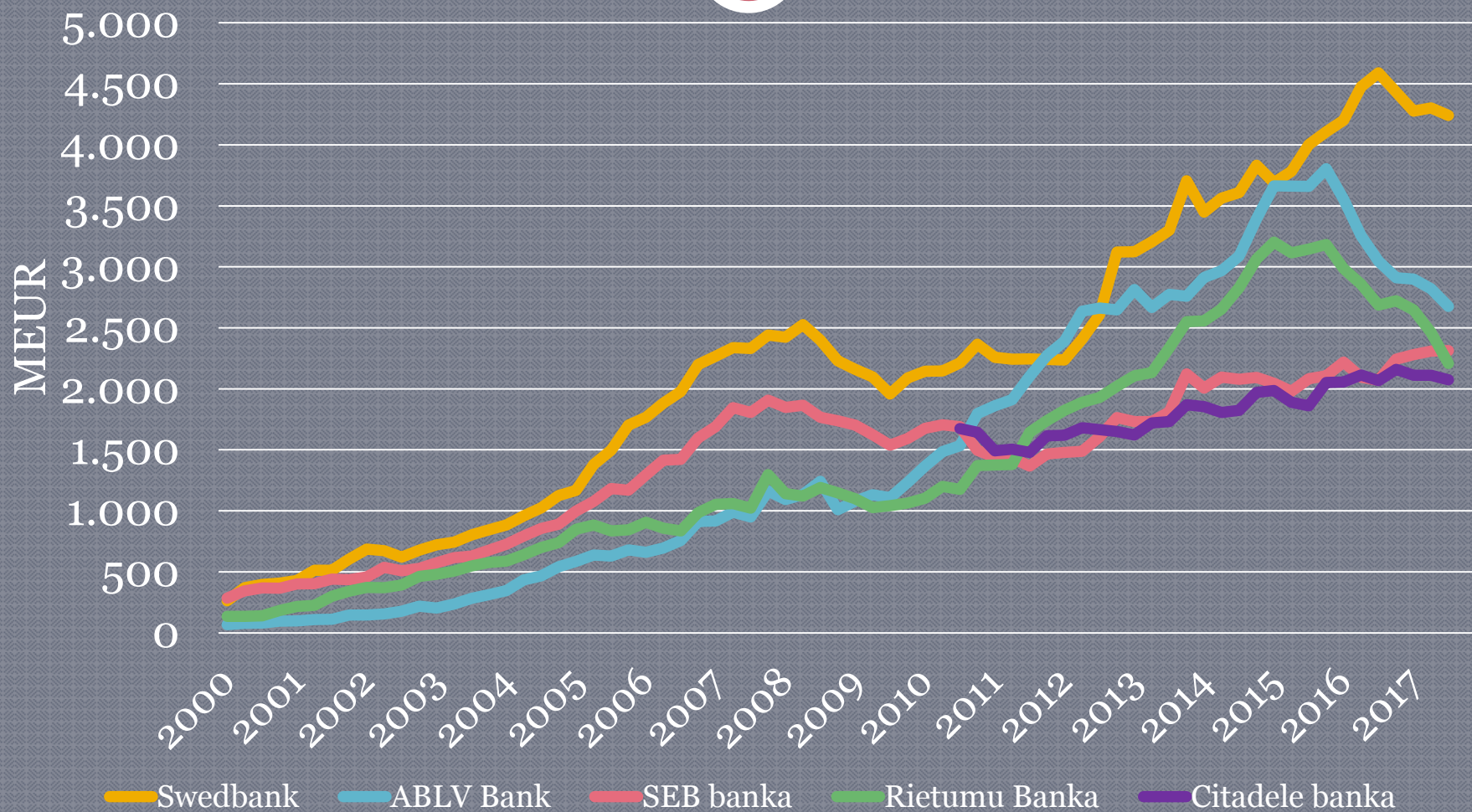
Uzņēmumu noguldījumi uz 30.09.2017., milj. EUR

56

Bankas nosaukums	30.09.2017.	Izmaiņa pret 31.12.2016.	
ABLV Bank	2,194.9	-218.7	-9.1%
Swedbank	1,565.7	-74.0	-4.5%
Rietumu Banka	1,474.9	-492.9	-25.0%
Citadele banka	1,087.9	-87.0	-7.4%
Nordea Bank AB Latvijas filiāle	825.2	-205.2	-19.9%
SEB banka	790.9	-12.5	-1.6%
DNB banka	542.3	-54.3	-9.1%
NORVIK BANKA	396.4	-24.8	-5.9%
BlueOrange	395.9	-75.8	-16.1%
Reģionālā investīciju banka	282.0	-116.2	-29.2%
Expobank	204.2	-4.9	-2.4%
Rigensis Bank	184.8	-60.2	-24.6%
Danske Bank filiāle Latvijā	163.3	-27.0	-14.2%
Meridian Trade Bank	127.9	-11.1	-8.0%
Baltic International Bank	127.8	-39.3	-23.5%
Latvijas pasta banka	115.9	12.6	12.2%
Signet Bank (Bank M2M Europe)	91.0	20.3	28.8%
PrivatBank	45.8	-33.1	-41.9%
OP Corporate Bank filiāle Latvijā	36.4	-59.0	-61.8%
BIGBANK Latvijas filiāle	0.6	-54.1	-98.9%
Banku sektors kopā	10,714.4	-1,613.5	-13.1%

Noguldījumi bankās 2000.-2017.* gads (1)

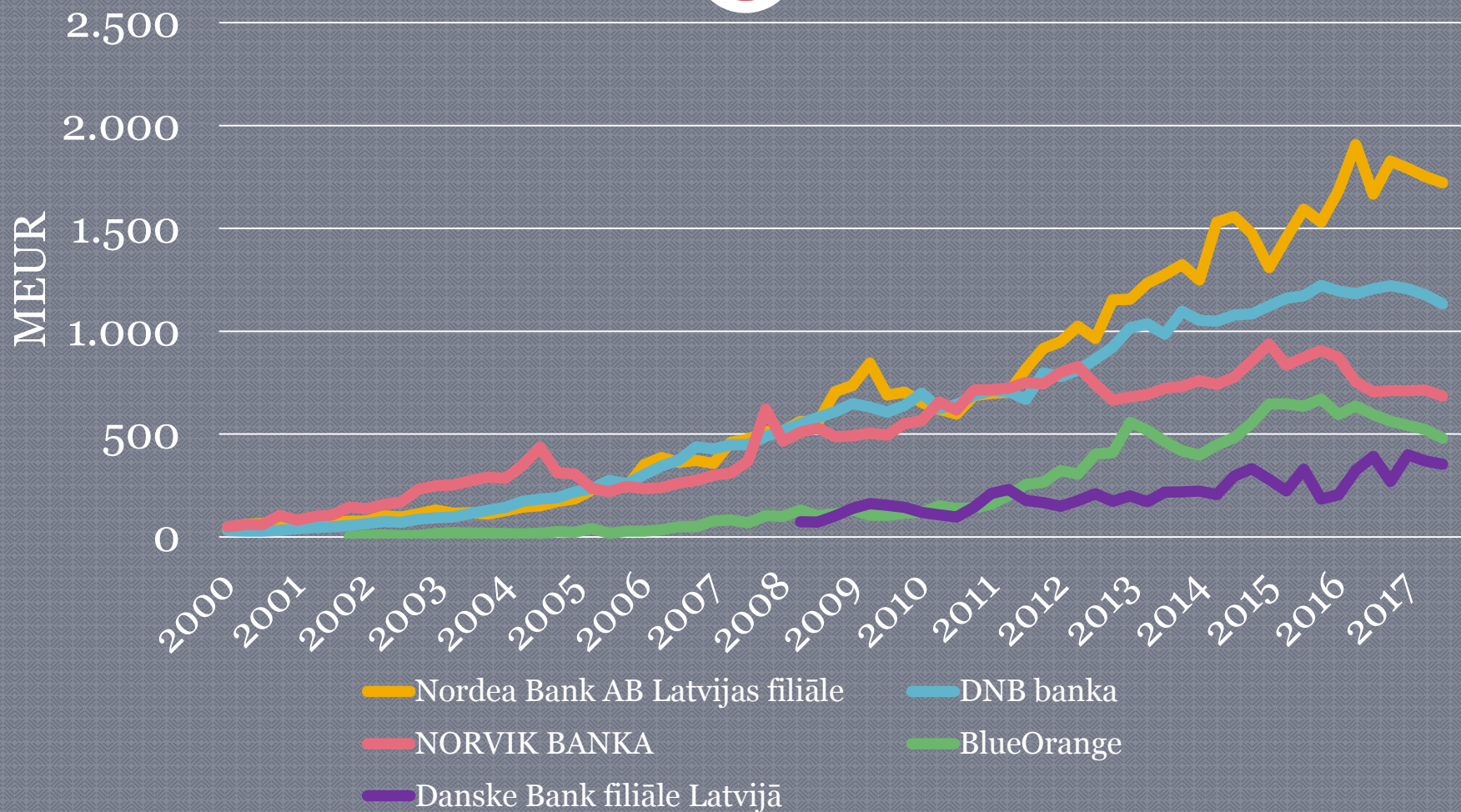
57



* 2017.gada 9 mēneši

Noguldījumi bankās 2000.-2017.* gads (2)

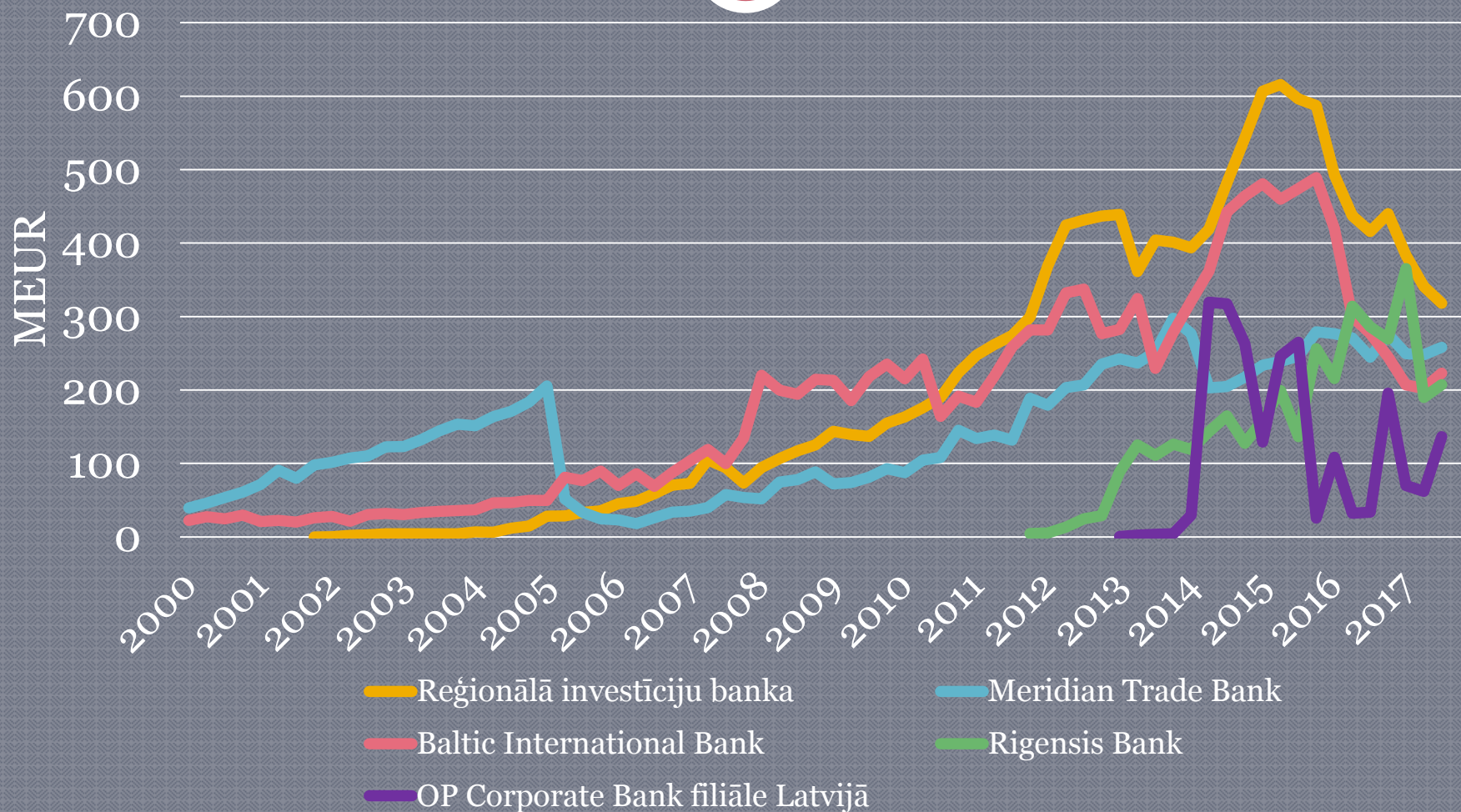
58



* 2017.gada 9 mēneši

Noguldījumi bankās 2000.-2017.* gads (3)

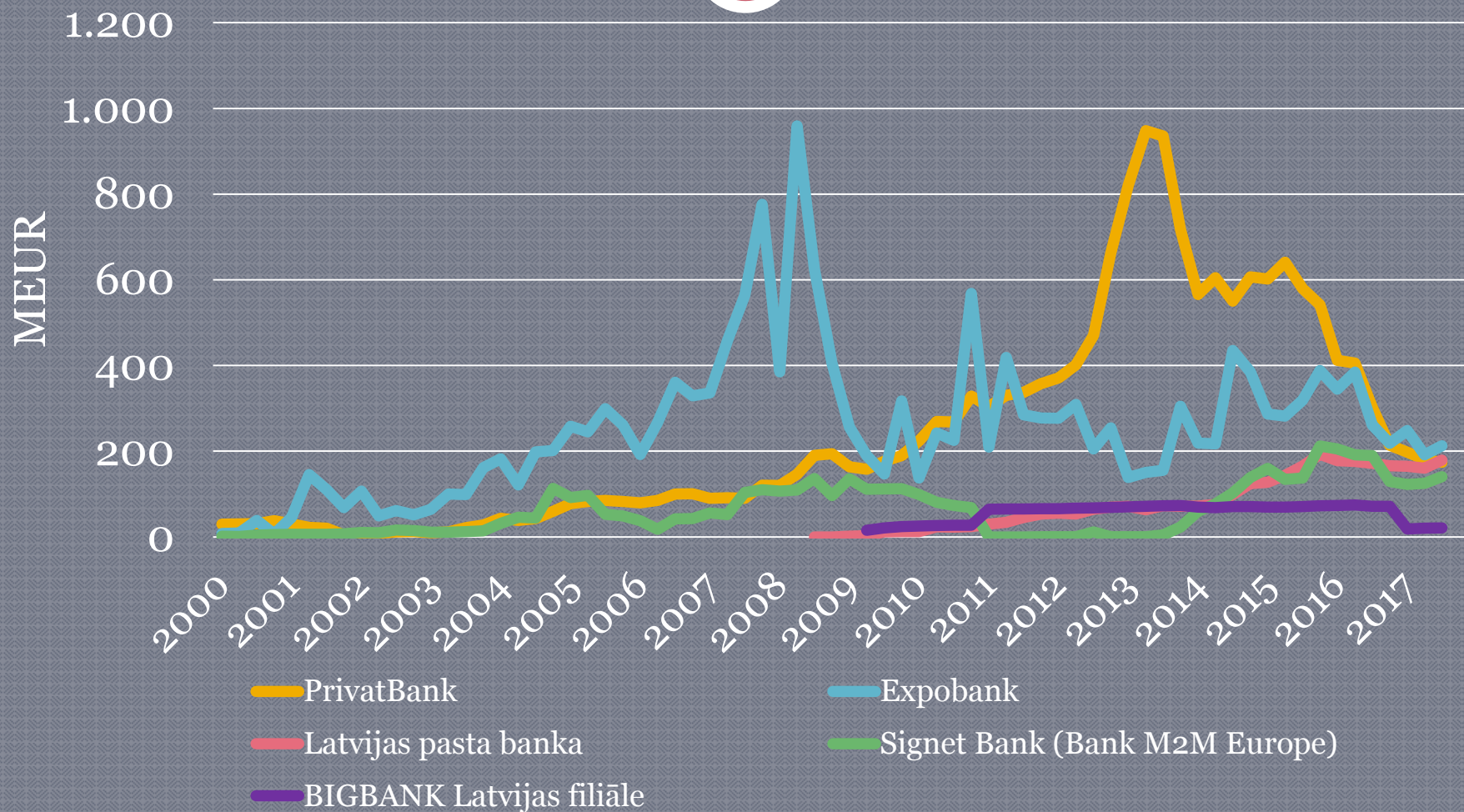
59



* 2017.gada 9 mēneši

Noguldījumi bankās 2000.-2017.* gads (4)

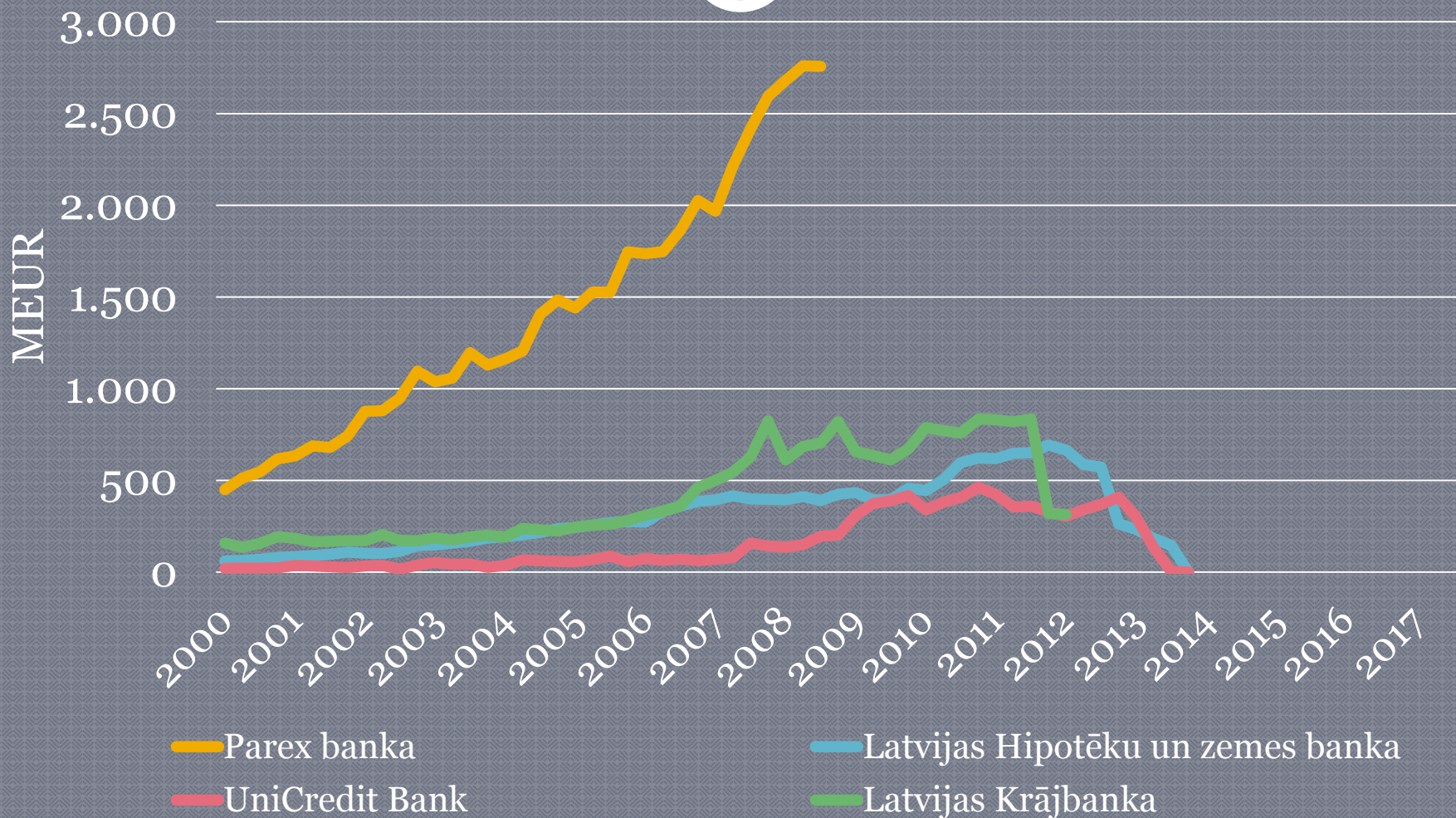
60



* 2017.gada 9 mēneši

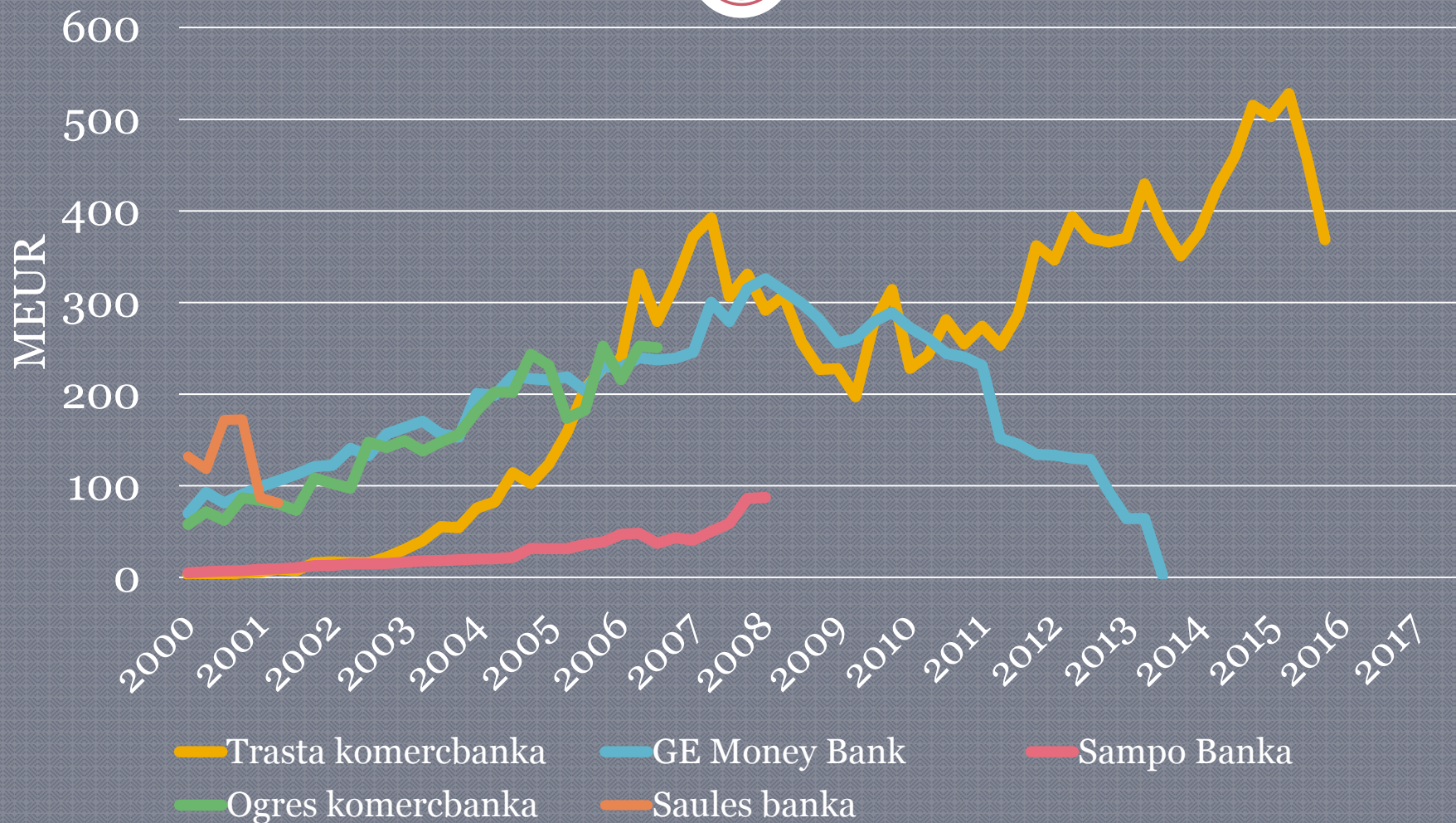
Vēsturiski: banku noguldījumi 2000.-2017. gads (1)

61



Vēsturiski: banku noguldījumi 2000.-2017. gads (2)

62



Vēsturiski: bankas noguldījumi 2000.-2017. gads (3)

63





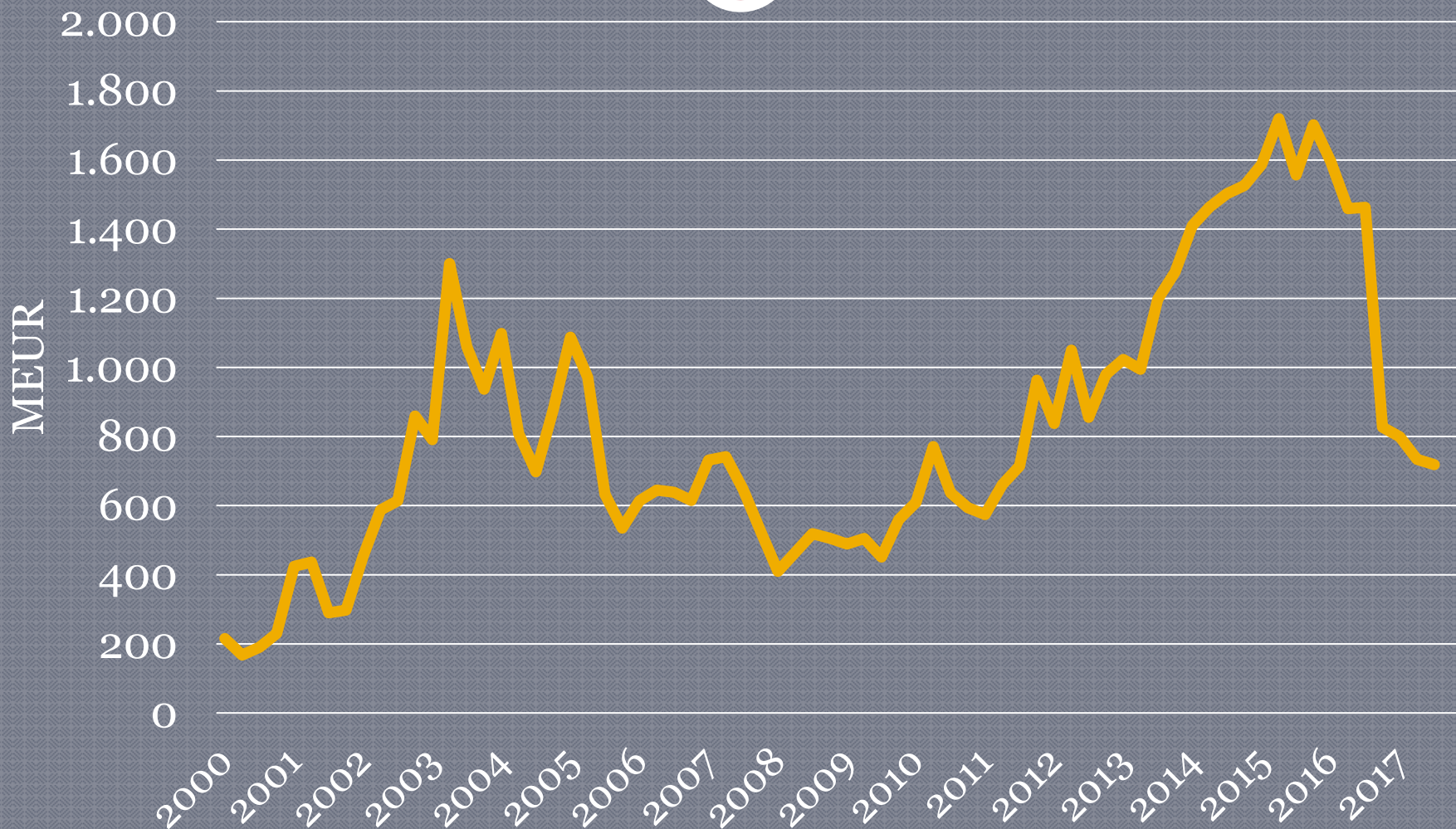
Latvijas
Komercbanku
Asociācija

64

6. AKTĪVU PĀRVALDĪŠANA

Banku sektora aktīvu pārvaldīšanas apjoms 2000.-2017.* gads

65



* 2017.gada 9 mēneši

Banku sektora aktīvu pārvaldīšana*

66

- Banku sektora pārvaldīto aktīvu apjoms ir 0.7 miljardi EUR uz 30.09.2017.;
- Lielākais banku pārvaldīto aktīvu apjoms bija 2015. gadā, sasniedzot 1.7 miljardus EUR. Kopš tā laika pārvaldīto aktīvu apjoms ir samazinājies par -58% jeb -1.0 miljardi EUR;
- Kopš 2017. gada sākuma pārvaldīto aktīvu apjoms ir sarucis par -13% jeb 0.1 miljardi EUR.

**- aktīvi pārvaldīšanā ietver klientu naudas līdzekļus, kurus banka pārvalda savā vārdā klienta labā*

Aktīvi pārvaldīšanā uz 30.09.2017., milj. EUR

67

Bankas nosaukums	30.09.2017.	Izmaiņa pret 31.12.2016.	
Expobank	134.1	26.4	24.5%
Reģionālā investīciju banka	85.1	-26.4	-23.7%
Signet Bank (Bank M2M Europe)	84.4	-19.6	-18.8%
Baltic International Bank	70.6	-11.4	-13.9%
Rietumu Banka	53.2	-5.6	-9.5%
Latvijas Pasta Banka	52.5	-57.9	-52.5%
Swedbank	48.2	-4.6	-8.7%
NORVIK BANKA	46.7	42.7	1,078.9%
BlueOrange	46.0	23.6	104.9%
ABLV Bank	27.4	2.0	7.7%
SEB banka	23.1	23.1	0.0%
Rigensis Bank	21.5	-23.3	-52.1%
PrivatBank	13.1	-14.1	-51.7%
Citadele banka	10.6	-52.4	-83.2%
Meridian Trade Bank	2.1	-10.9	-83.9%
BIGBANK Latvijas filiāle	0.0	0.0	0.0%
Danske Bank filiāle Latvijā	0.0	0.0	0.0%
DNB banka	0.0	0.0	0.0%
Nordea Bank AB Latvijas filiāle	0.0	0.0	0.0%
OP Corporate Bank filiāle Latvijā	0.0	0.0	0.0%
Banku sektors kopā	134.1	26.4	-13.1%



Latvijas
Komerčbanku
Asociācija

68

7. FINANŠU RĀDĪTĀJI

Banku finanšu rādītāji uz 30.09.2017.

69

Bankas nosaukums	Kapitāla pietiekamības rādītājs ¹	Likviditātes rādītājs ²	Kapitāla atdeves rādītājs (ROE) ³	Aktīvu atdeves rādītājs (ROA) ⁴
ABLV Bank	22.94%	75.87%	16.68%	1.44%
Baltic International Bank	15.91%	85.83%	-2.33%	-0.27%
BlueOrange	19.11%	68.07%	12.30%	1.10%
Citadele banka	18.68%	60.65%	-3.14%	-0.29%
DNB banka	37.17%	46.92%	8.04%	1.17%
Expobank	35.53%	111.58%	-12.40%	-2.14%
Latvijas pasta banka	19.87%	97.73%	26.40%	3.62%
Meridian Trade Bank	13.64%	79.62%	7.07%	0.47%
NORVIK BANKA	19.27%	62.10%	4.07%	0.47%
PrivatBank	34.36%	109.18%	-4.90%	-0.86%
Reģionālā investīciju banka	27.47%	71.46%	18.68%	1.71%
Rietumu Banka	23.22%	77.22%	6.01%	0.87%
Rigensis Bank	25.93%	103.78%	5.64%	1.04%
Signet Bank (Bank M2M Europe)	25.69%	116.30%	2.25%	0.26%
SEB banka	22.04%	39.36%	9.94%	1.15%
Swedbank	25.21%	41.35%	13.01%	1.80%

1 Kopējais kapitāla rādītājs, ņemot vērā korekcijas; likumdošanā noteiktā minimālā prasība 8%;

2 Likumdošanā noteiktā minimālā prasība 30%;

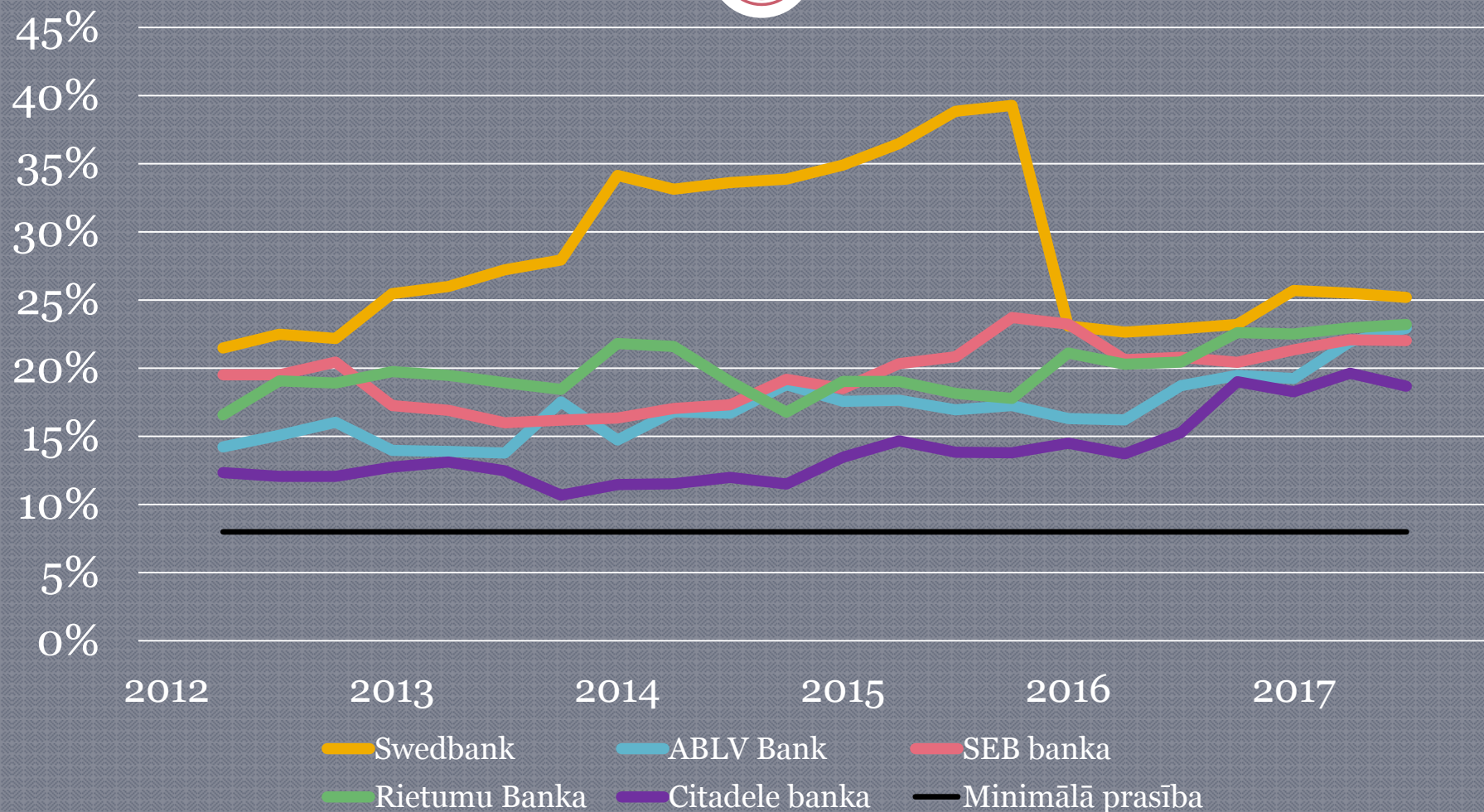
3 Kapitāla atdeves rādītājs (ROE) – pārskata perioda peļņas/zaudējumu (anualizētu) attiecība pret vidējo kapitālu un rezervēm;

4 Aktīvu atdeves rādītājs (ROA) – pārskata perioda peļņas/zaudējumu (anualizētu) attiecība pret vidējiem aktīviem.

Kapitāla pietiekamības rādītājs 2012.-2017.* gads

(1)

70

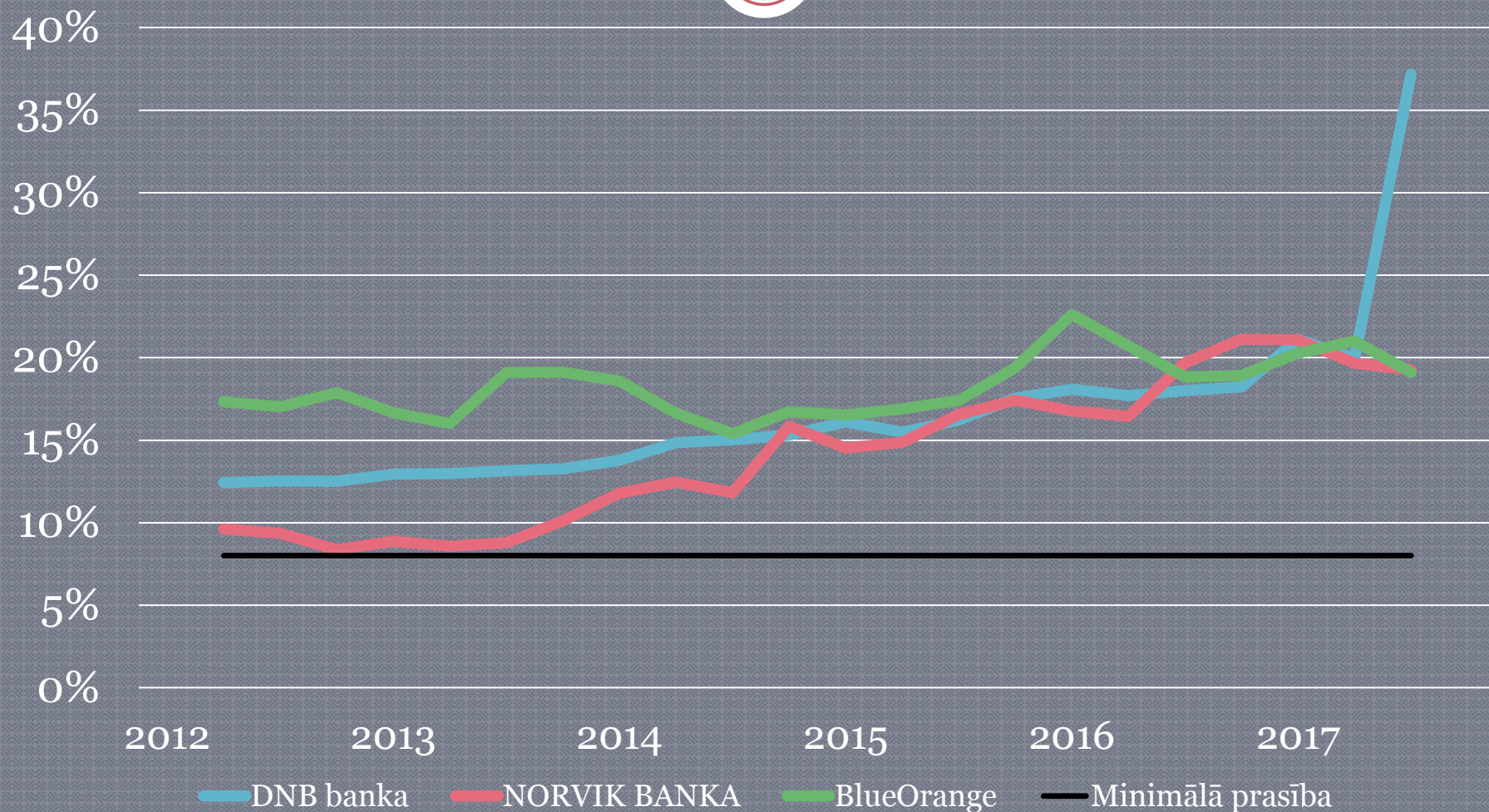


* 2017.gada 9 mēneši

Kapitāla pietiekamības rādītājs 2012.-2017.* gads

(2)

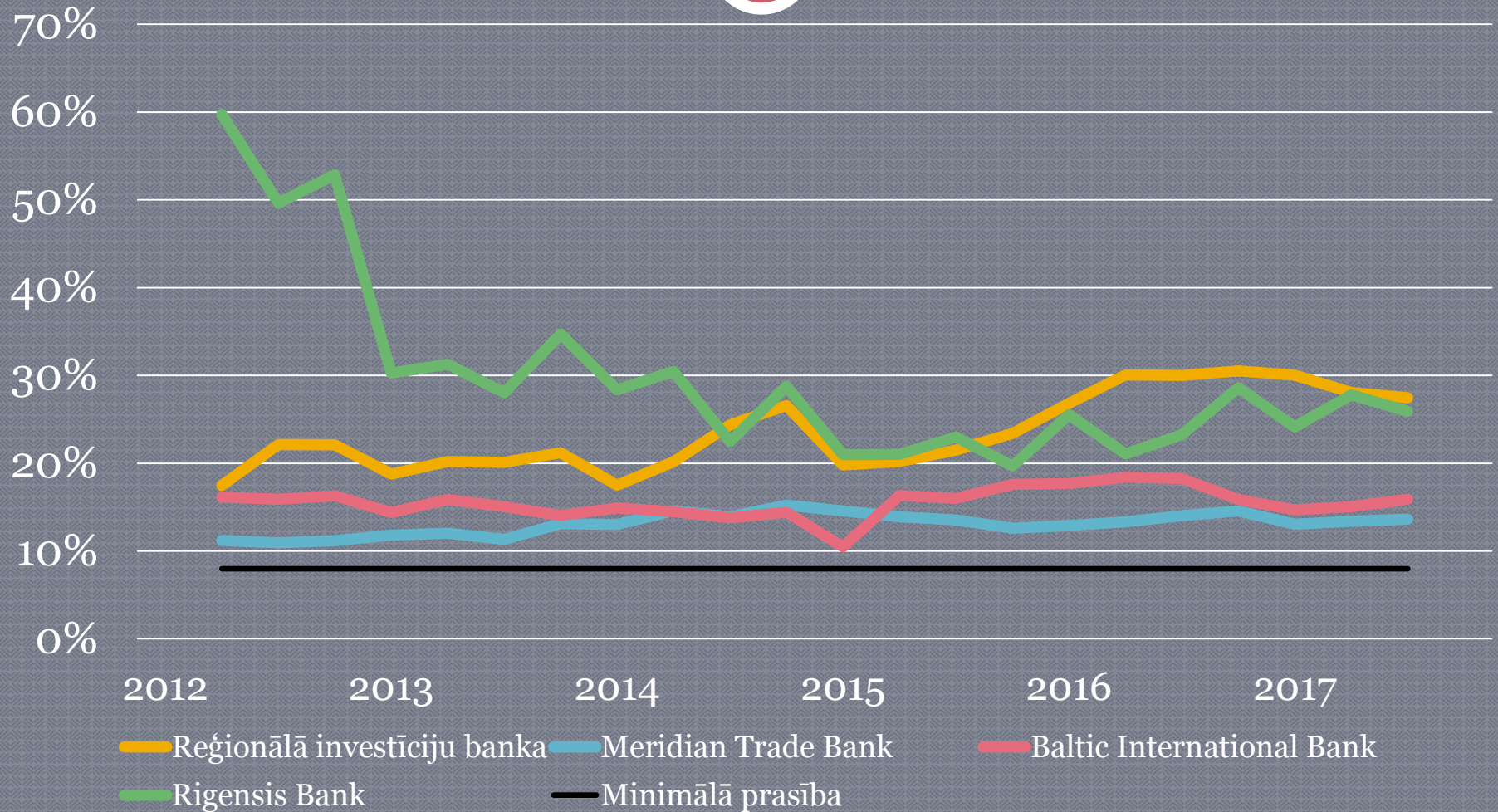
71



* 2017.gada 9 mēneši

Kapitāla pietiekamības rādītājs 2012.-2017.* gads

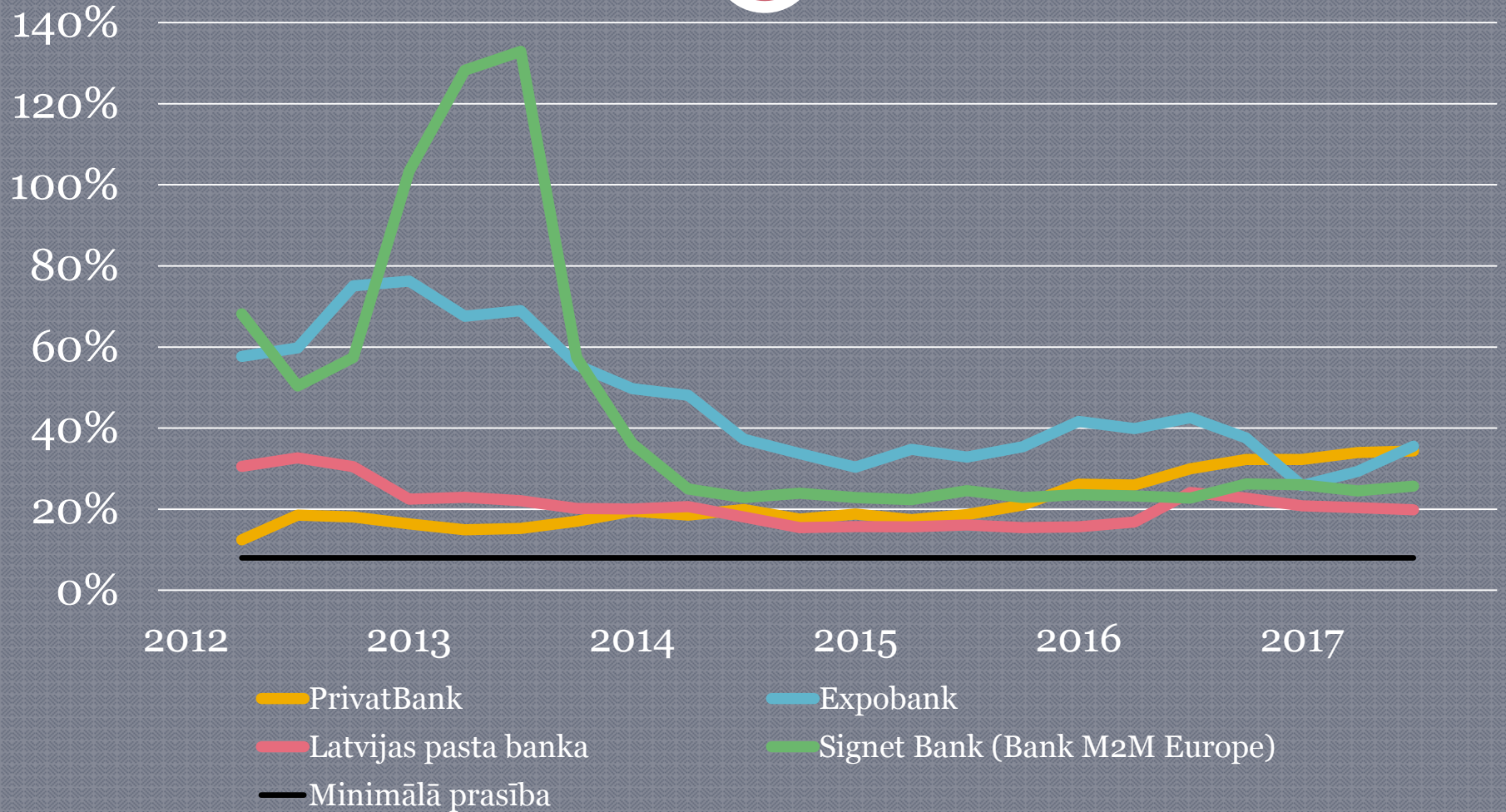
(3)
72



* 2017.gada 9 mēneši

Kapitāla pietiekamības rādītājs 2012.-2017.* gads

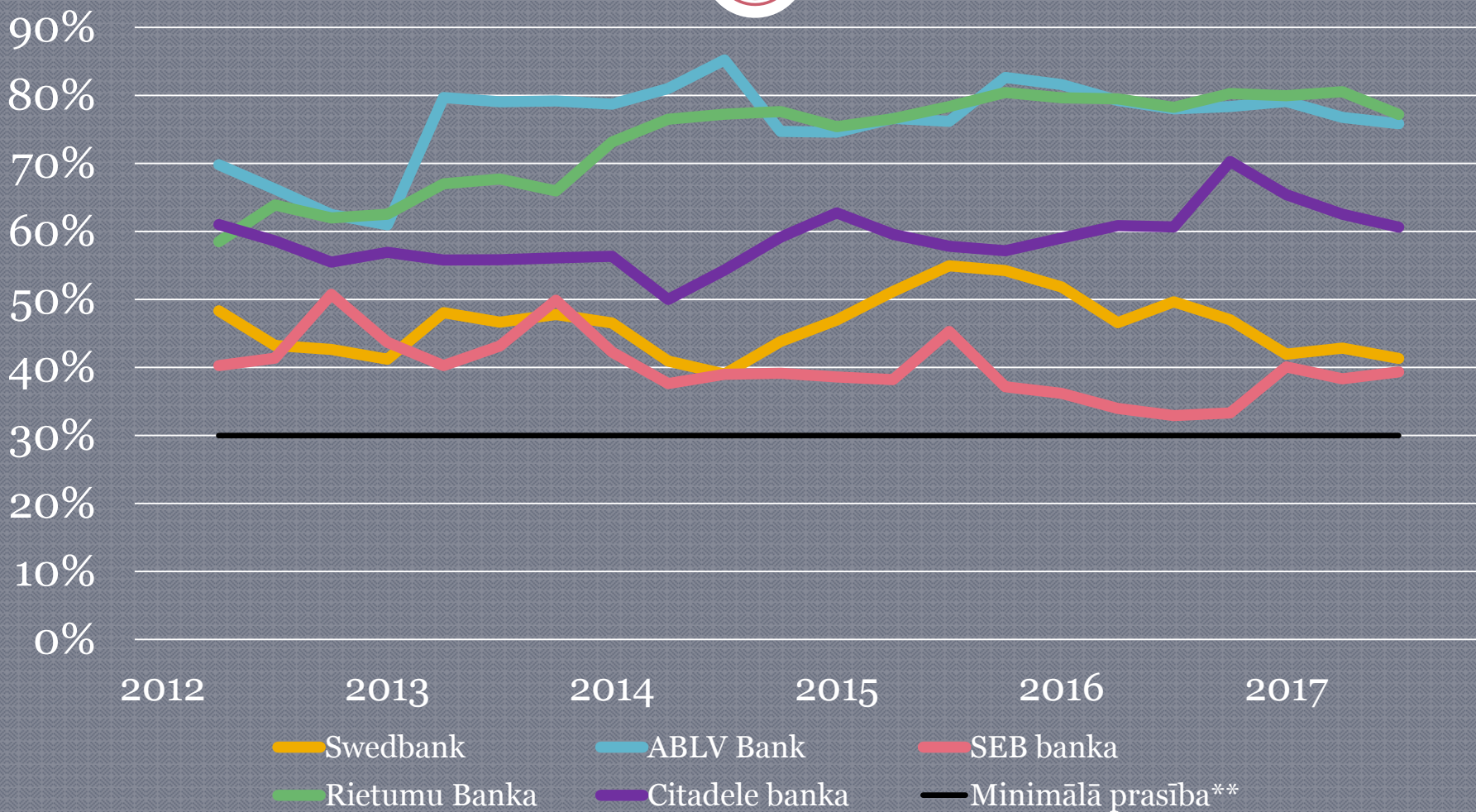
(4)
73



* 2017.gada 9 mēneši

Likviditātes rādītājs 2012.-2017.* gads (1)

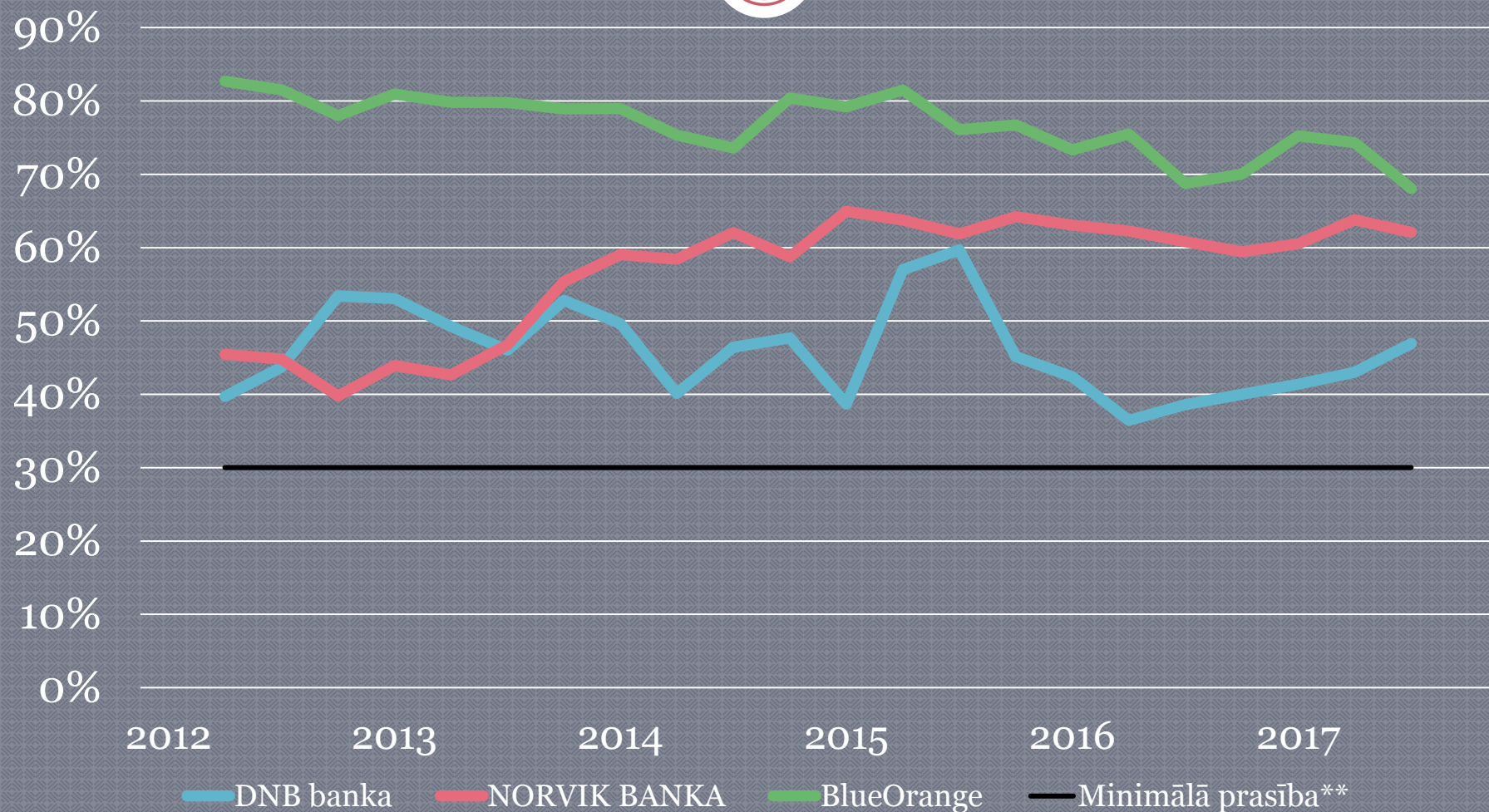
74



* 2017.gada 9 mēneši; ** saskaņā ar FKTK atsevišķām bankām tā ir augstāka

Likviditātes rādītājs 2012.-2017.* gads (2)

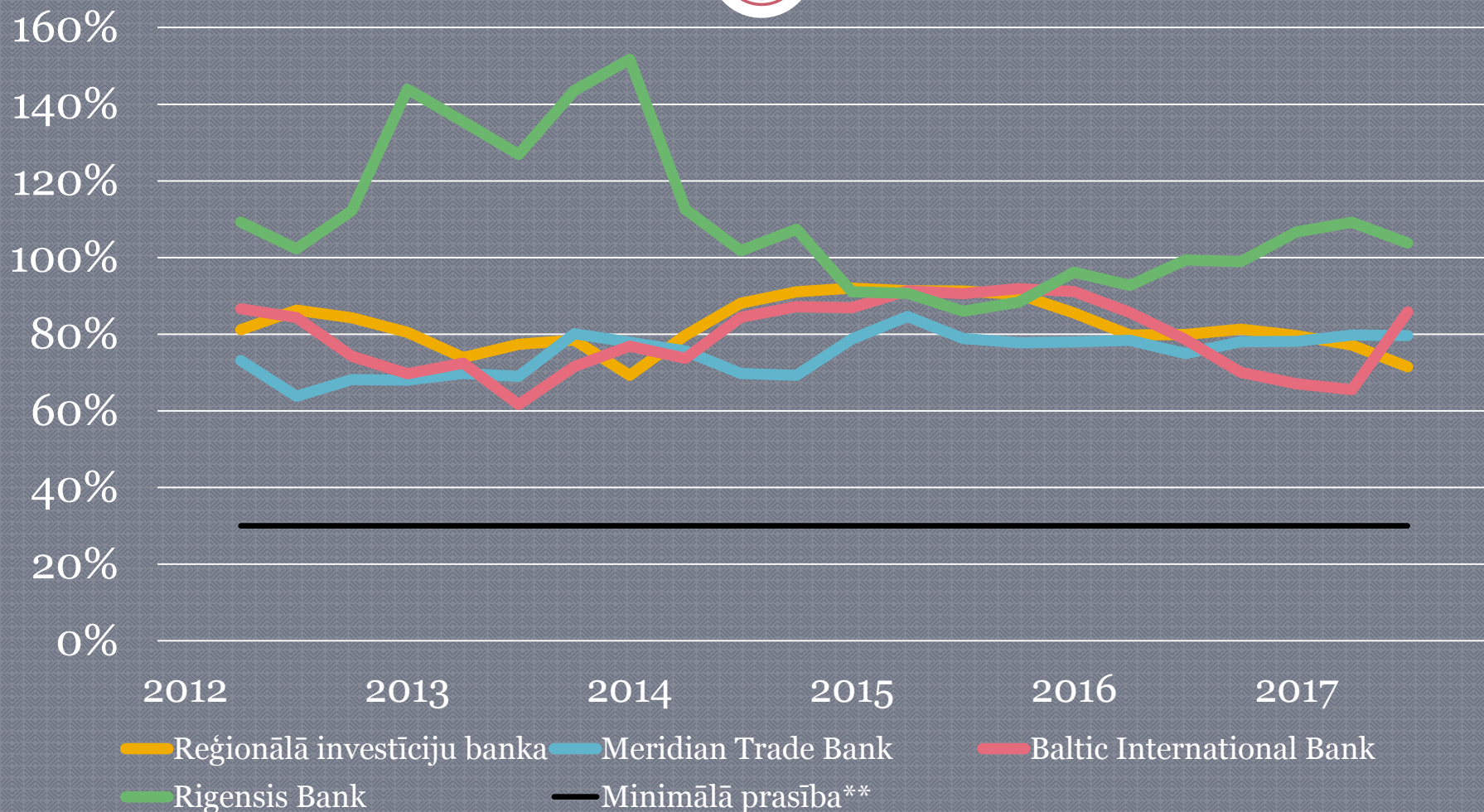
75



* 2017.gada 9 mēneši; ** saskaņā ar FKTK atsevišķām bankām tā ir augstāka

Likviditātes rādītājs 2012.-2017.* gads (3)

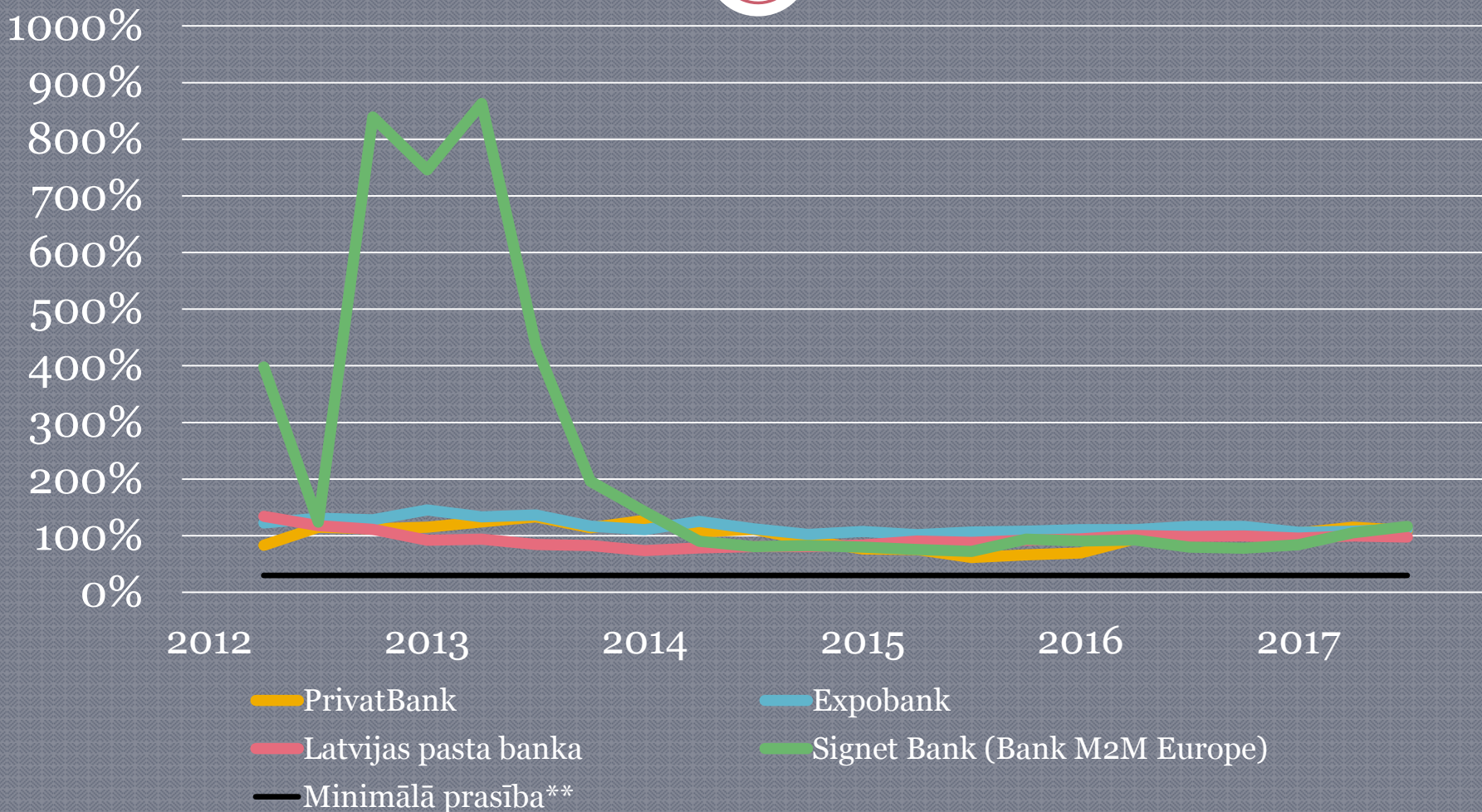
76



* 2017.gada 9 mēneši; ** saskaņā ar FKTK atsevišķām bankām tā ir augstāka

Likviditātes rādītājs 2012.-2017.* gads (4)

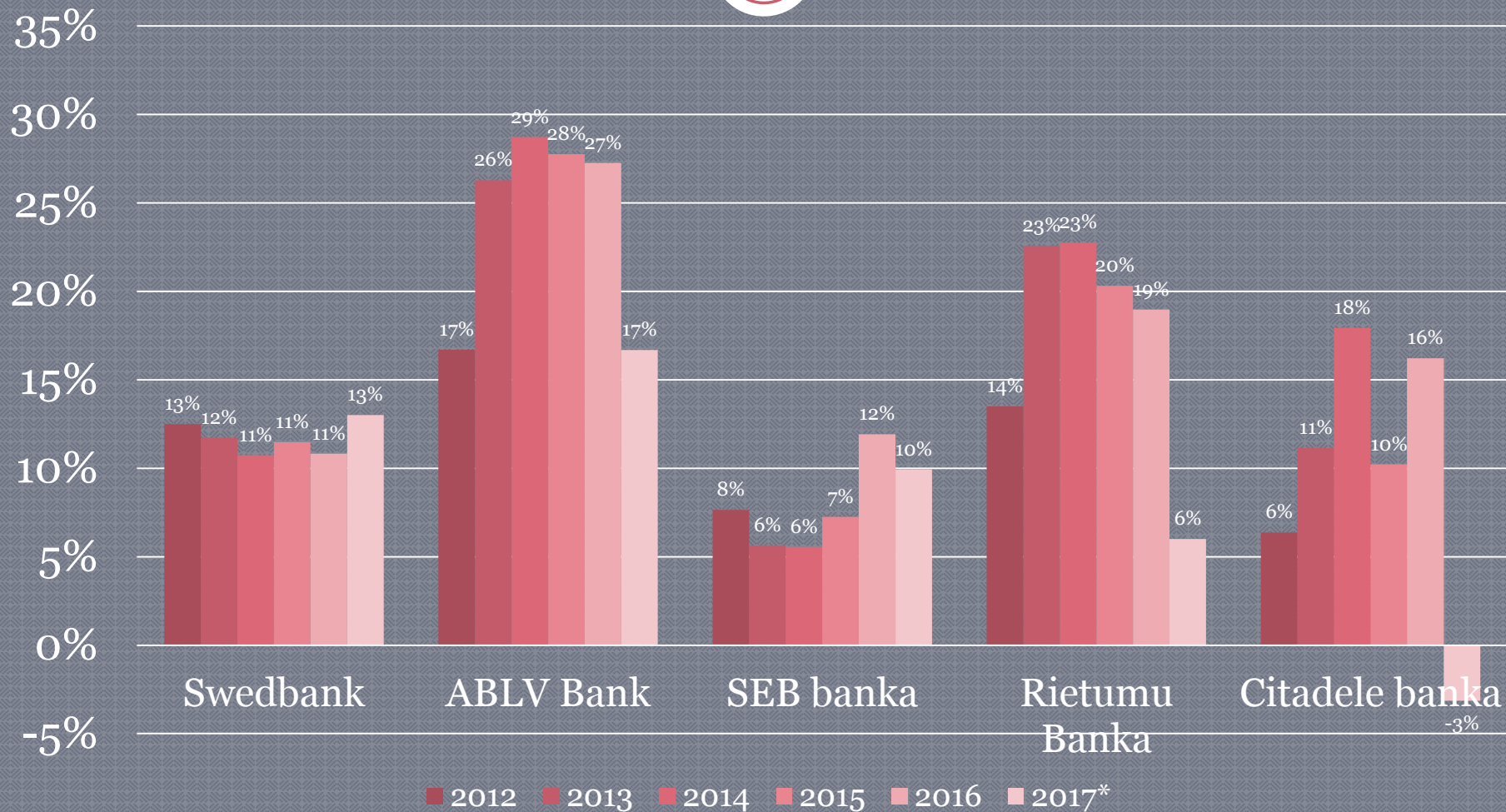
77



* 2017.gada 9 mēneši; ** saskaņā ar FKTK atsevišķām bankām tā ir augstāka

Kapitāla atdeves rādītājs 2012.-2017.* gads (1)

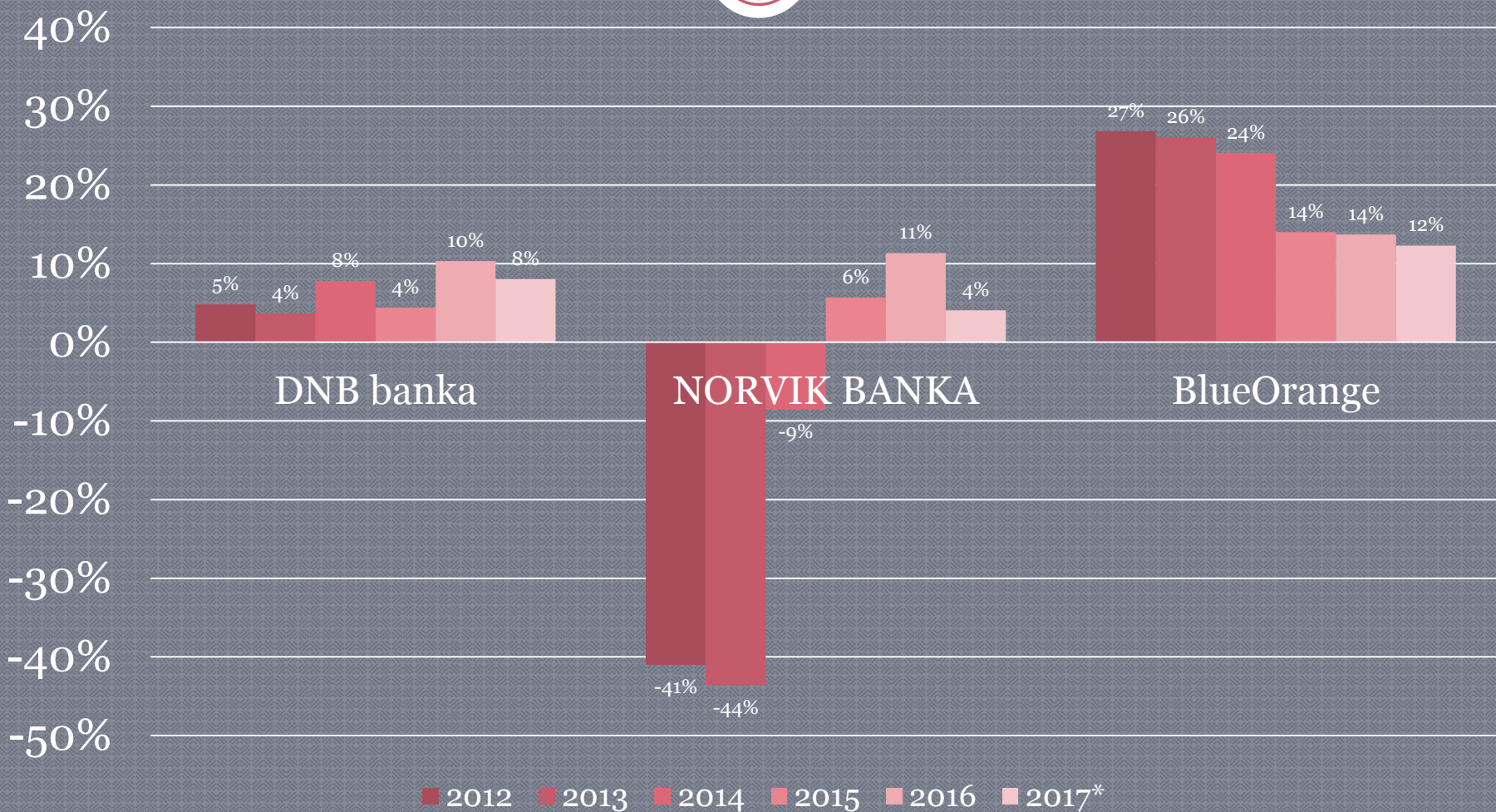
78



* 2017.gada 9 mēneši

Kapitāla atdeves rādītājs 2012.-2017.* gads (2)

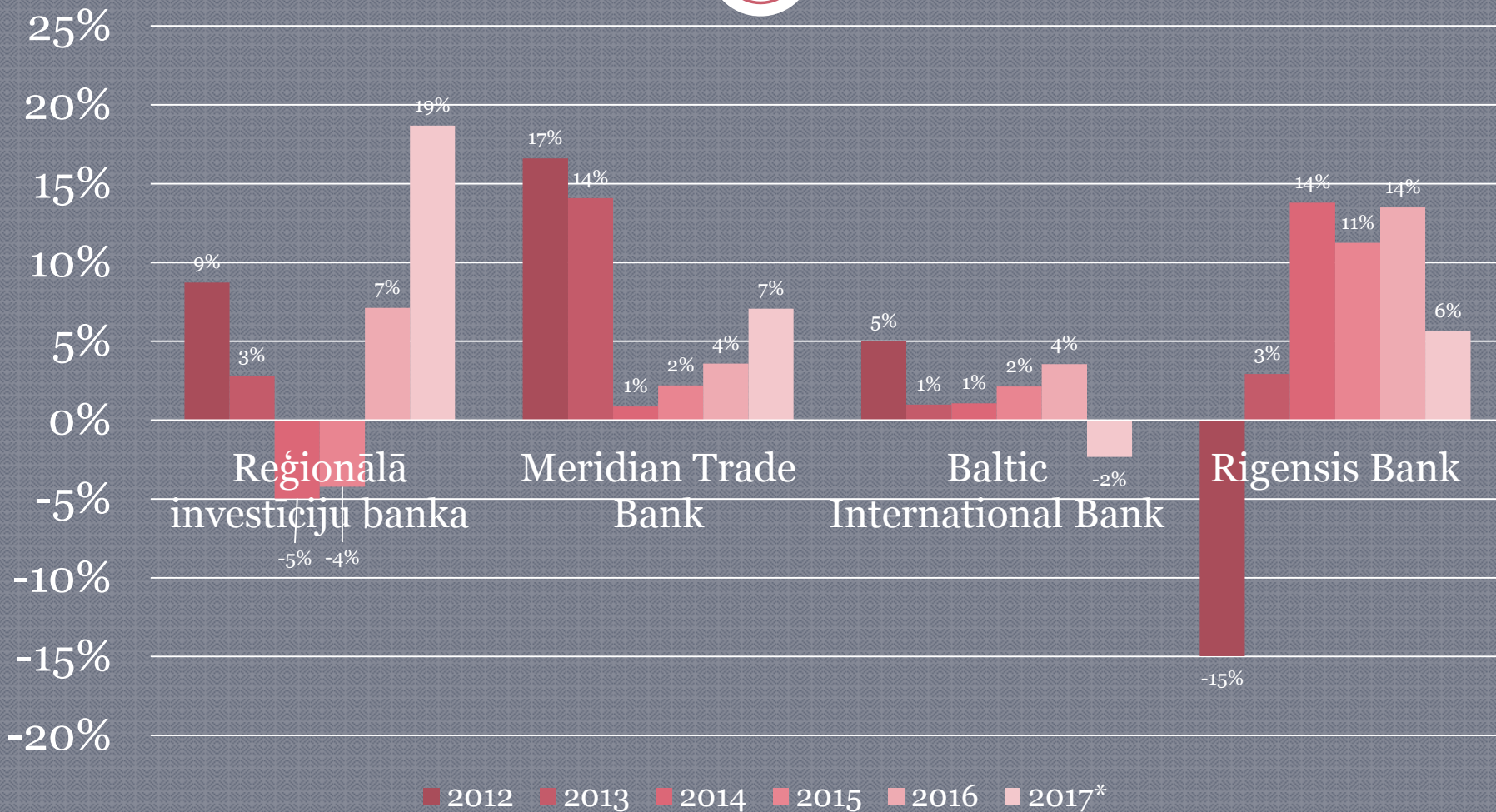
79



* 2017.gada 9 mēneši

Kapitāla atdeves rādītājs 2012.-2017.* gads (3)

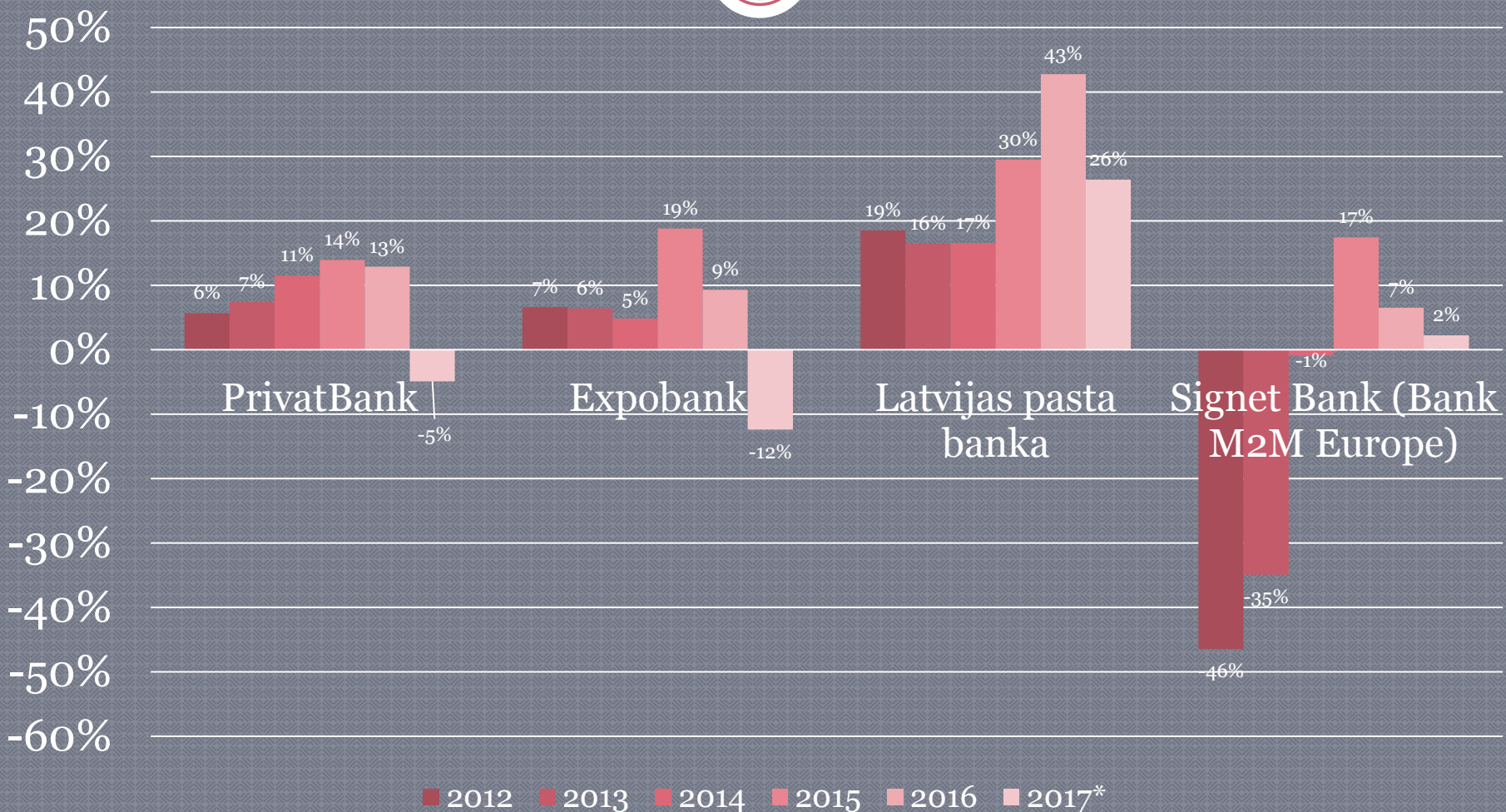
80



* 2017.gada 9 mēneši

Kapitāla atdeves rādītājs 2012.-2017.* gads (4)

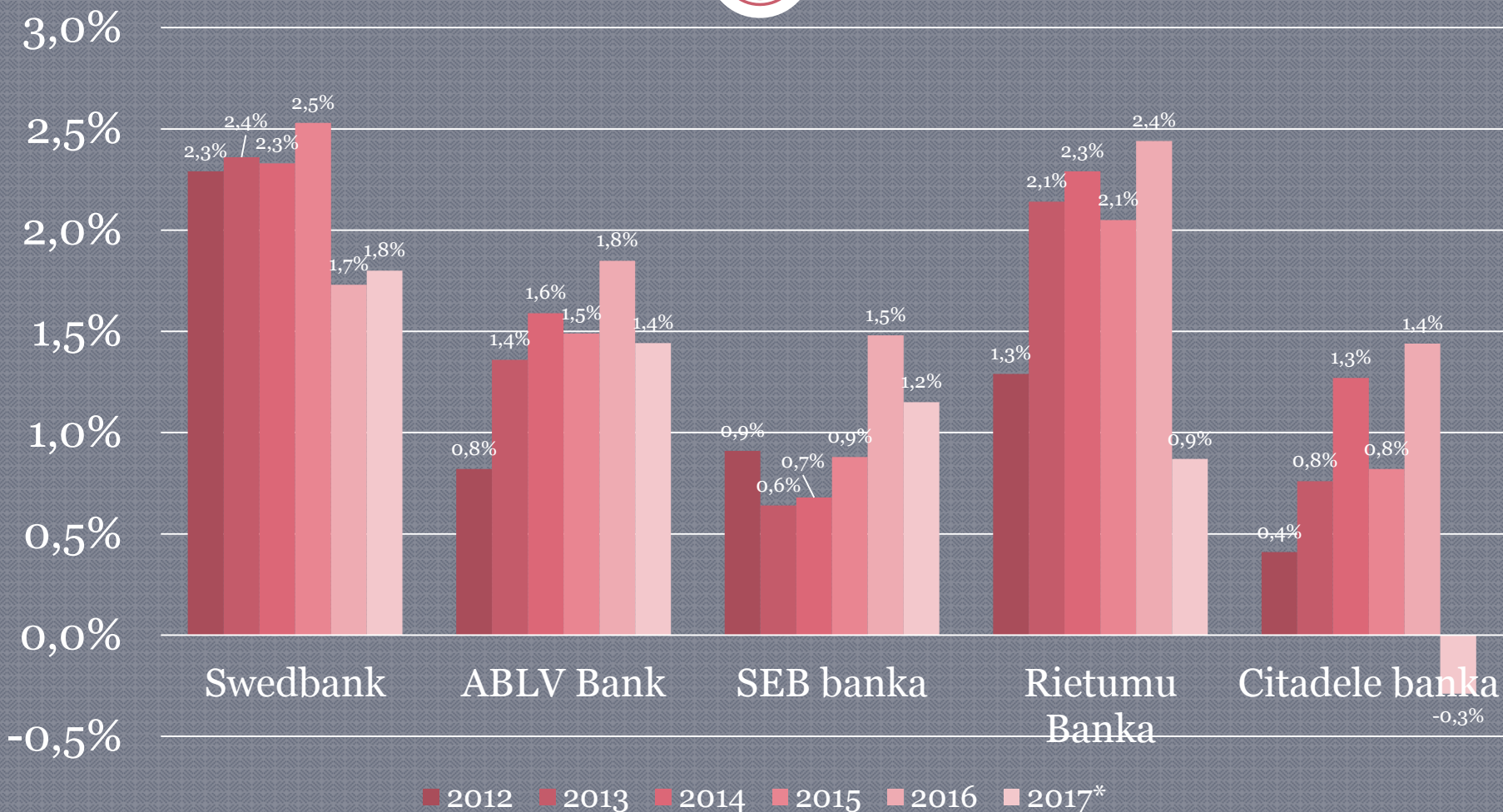
81



* 2017.gada 9 mēneši

Aktīvu atdeves rādītājs 2012.-2017.* gads (1)

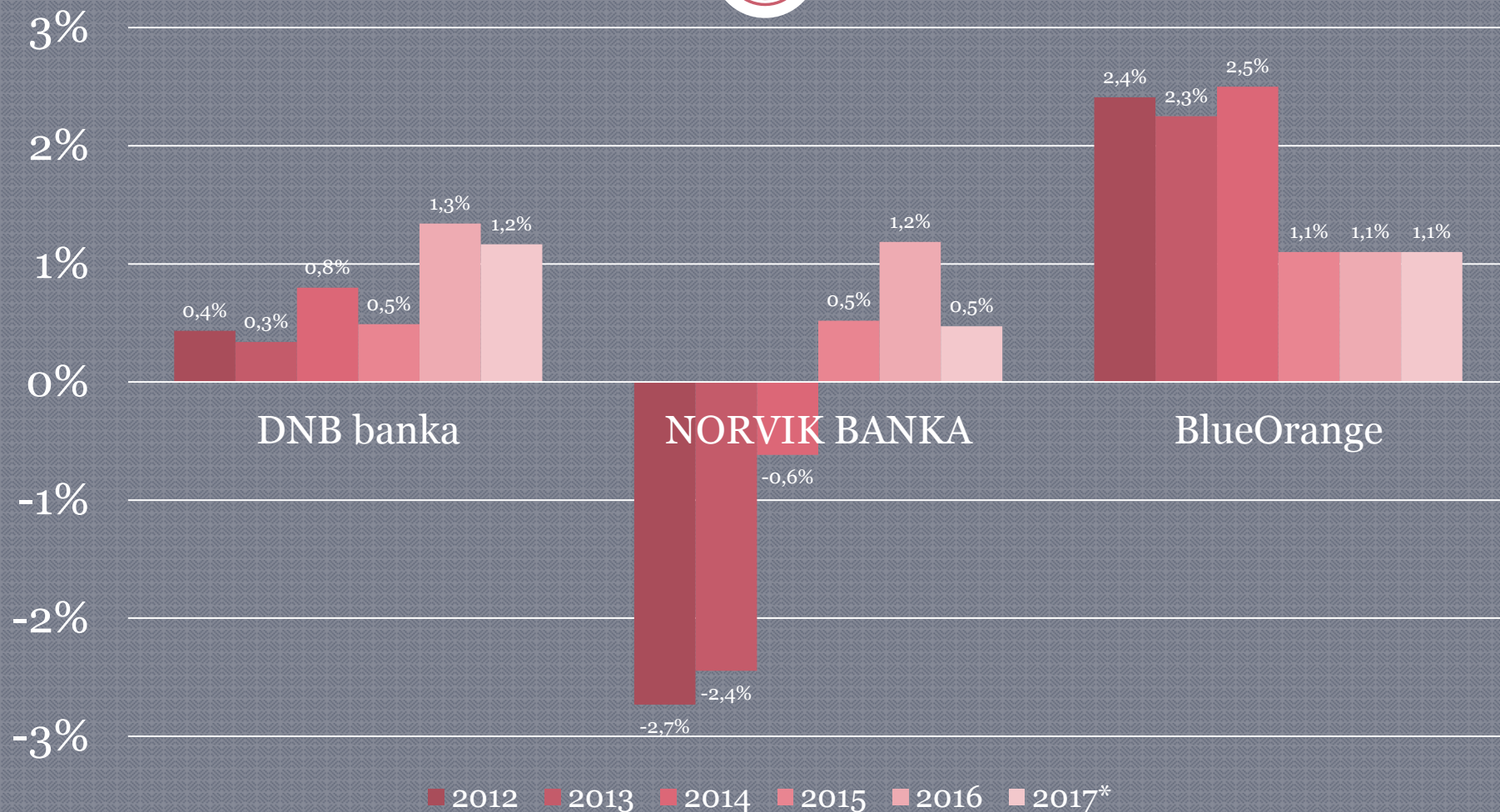
82



* 2017.gada 9 mēneši

Aktīvu atdeves rādītājs 2012.-2017.* gads (2)

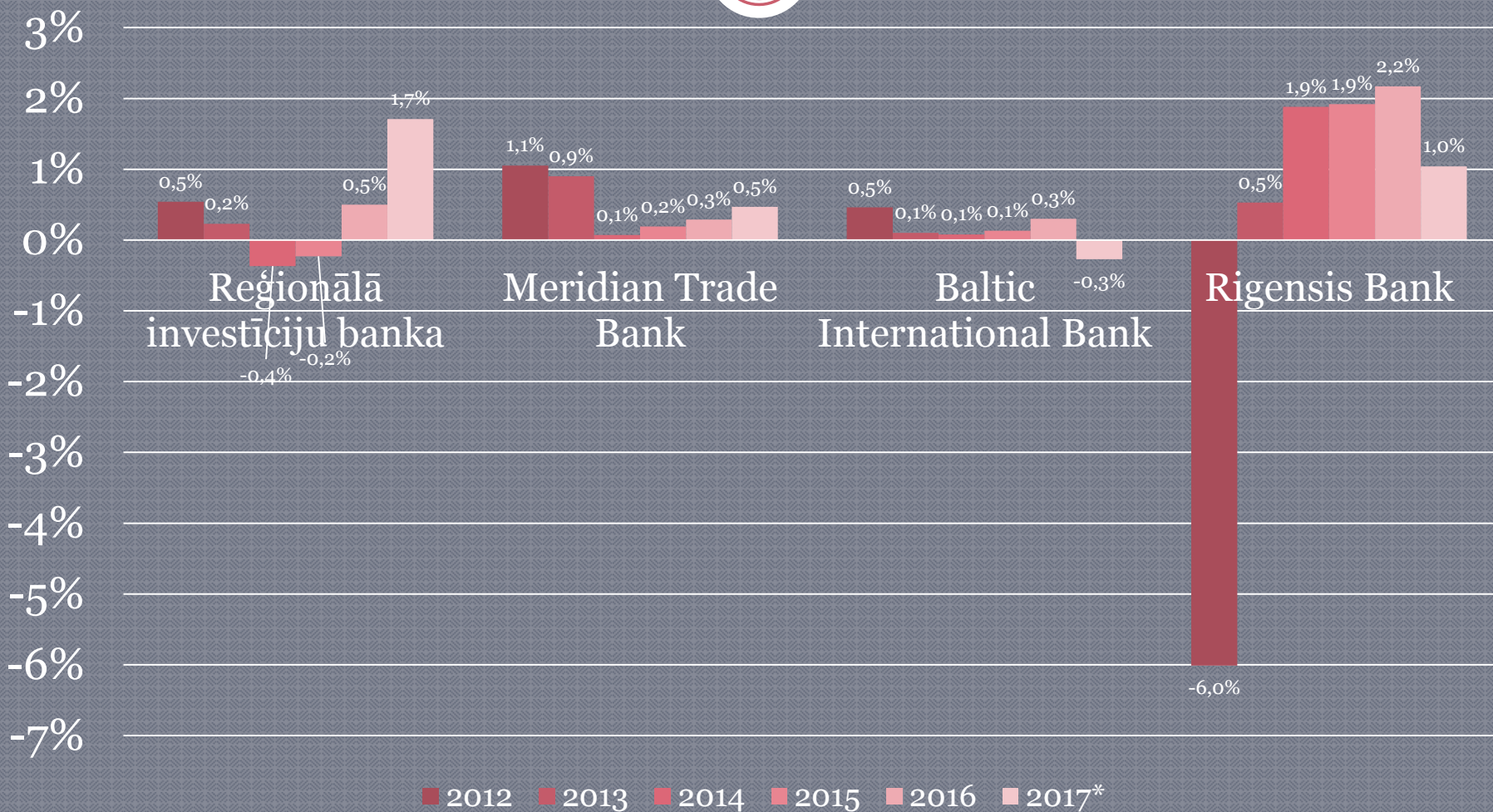
83



* 2017.gada 9 mēneši

Aktīvu atdeves rādītājs 2012.-2017.* gads (3)

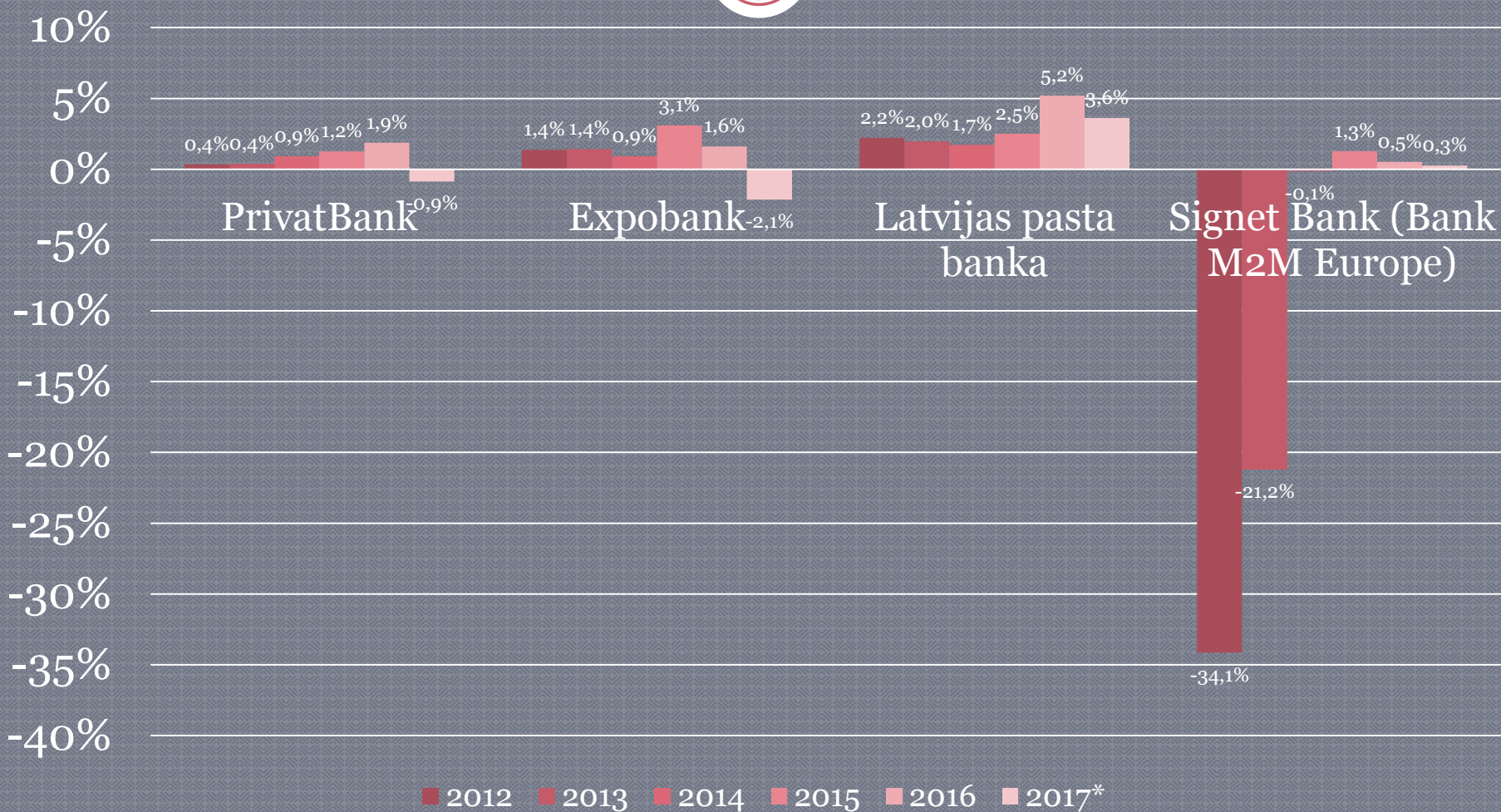
84



* 2017.gada 9 mēneši

Aktīvu atdeves rādītājs 2012.-2017.* gads (4)

85



* 2017.gada 9 mēneši

Metodoloģija

86

- Datu avots: banku sniegtā informācija, neauditētie dati;
- Ārvalstu banku filiālēm kapitāls nav nodalīts un saistītie finanšu rādītāji netiek aprēķināti;
- Ārvalstu banku filiālēm peļņa netiek uzrādīta;
- Scania Finans Aktiebolag Latvijas filiāles un Svenska Handelsbanken AB Latvijas filiāles dati nav pieejami.



Latvijas
Komercbanku
Asociācija

87

PALDIES PAR UZMANĪBU!

BIEDRĪBA "LATVIJAS KOMERCBANKU ASOCIĀCIJA"

DOMA LAUKUMĀ 8A-6, RĪGĀ, LV-1050

TĀLRUNIS 67284528

INFO@LKA.ORG.LV

WWW.LKA.ORG.LV