

BANKU DARBĪBAS RĀDĪTĀJI

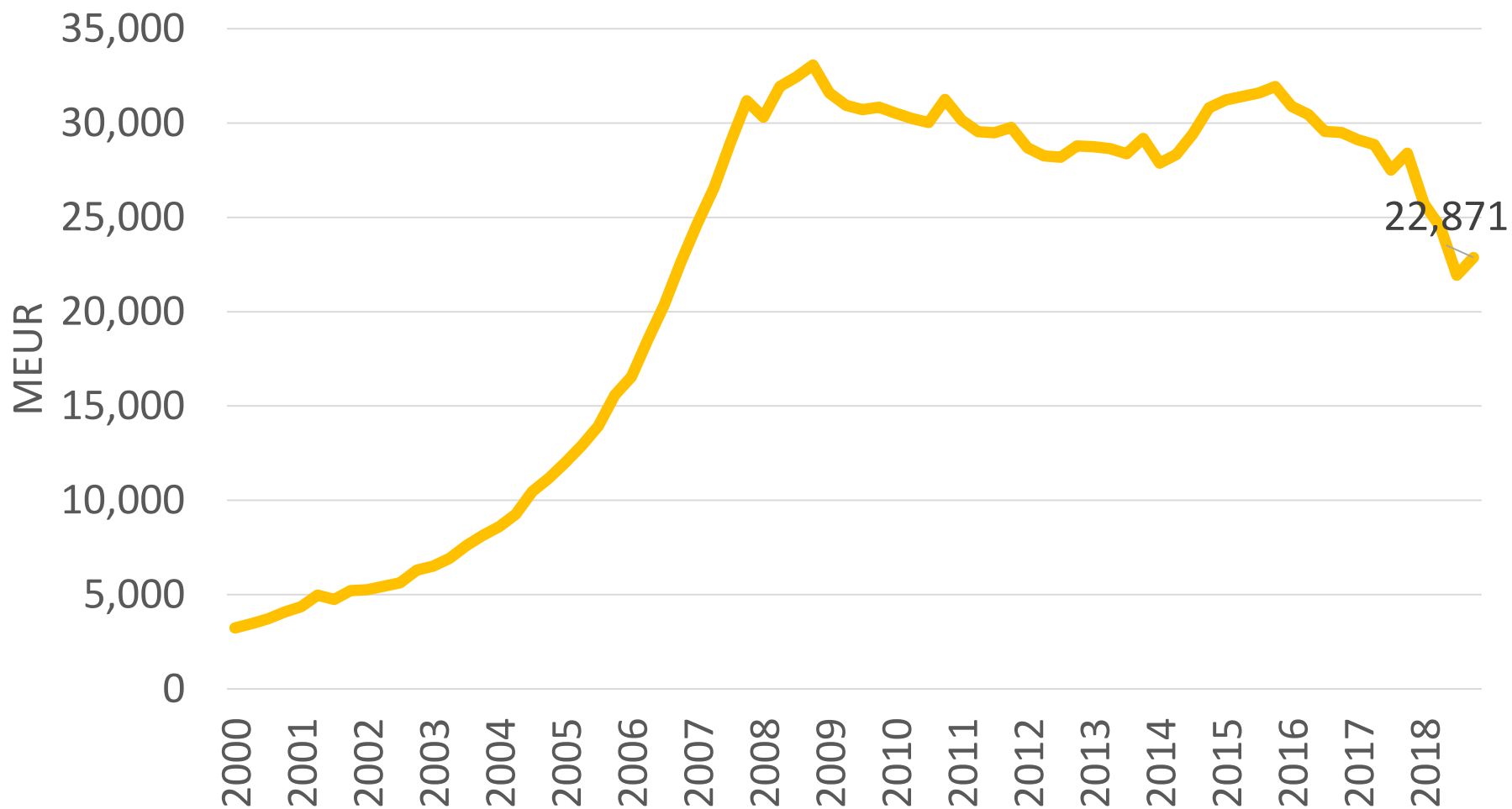
2018. gada 4. ceturksnī

SATURS

1. Banku aktīvi
2. Banku kapitāls
3. Banku peļņa
4. Izsniegtie kredīti
5. Noguldījumi
6. Aktīvi pārvaldīšanā un glabāšanā
7. Finanšu rādītāji

1. BANKU AKTĪVI

Banku sektora bruto aktīvi 2000.-2018. gads



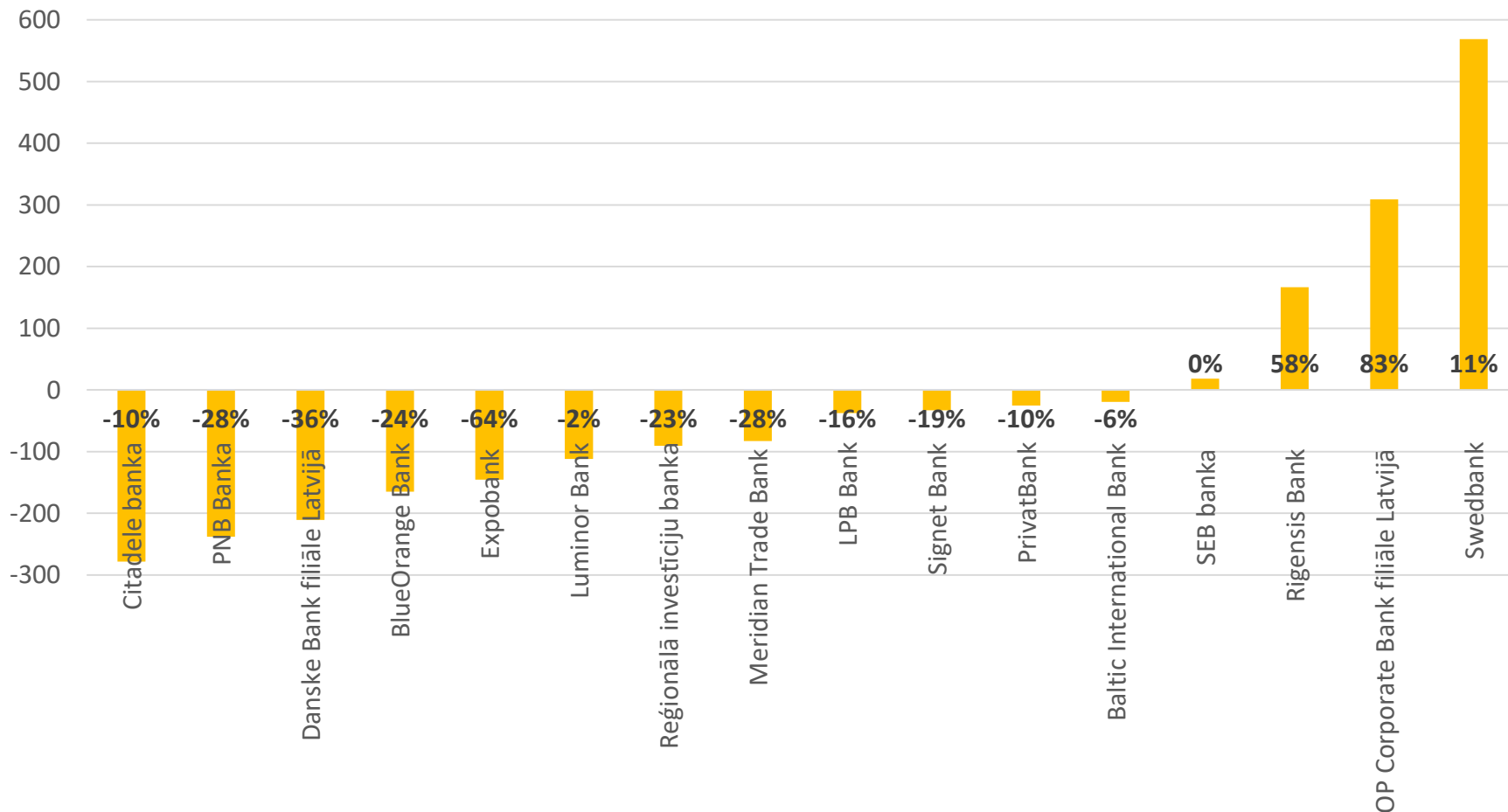
Banku sektora bruto aktīvi

- Banku sektora kopējie bruto aktīvi bija 22.9 miljardi EUR uz 31.12.2018.;
- Banku bruto aktīvu vērtībai ir negatīva tendence kopš 2016. gada. Kopējais kritums kopš 2016. gada sākuma ir -28% jeb -9.1 miljardi EUR;
- 2018. gada laikā kopējo bruto aktīvu vērtība ir samazinājusies par -19% jeb -5.5 miljardi EUR. Savukārt 2018. gada 4. ceturkšņa laikā aktīvu vērtība palielinājās par 4% jeb 0.9 miljardi EUR.
- Aktīvu vērtības samazināšanās iemesli 2018. gadā: ABLV bankas licences anulēšana 2018. gada 3. ceturksnī, banku darbības stratēģijas maiņa, banku biznesa modeļa maiņa un kapitāla izmaksu optimizācija.

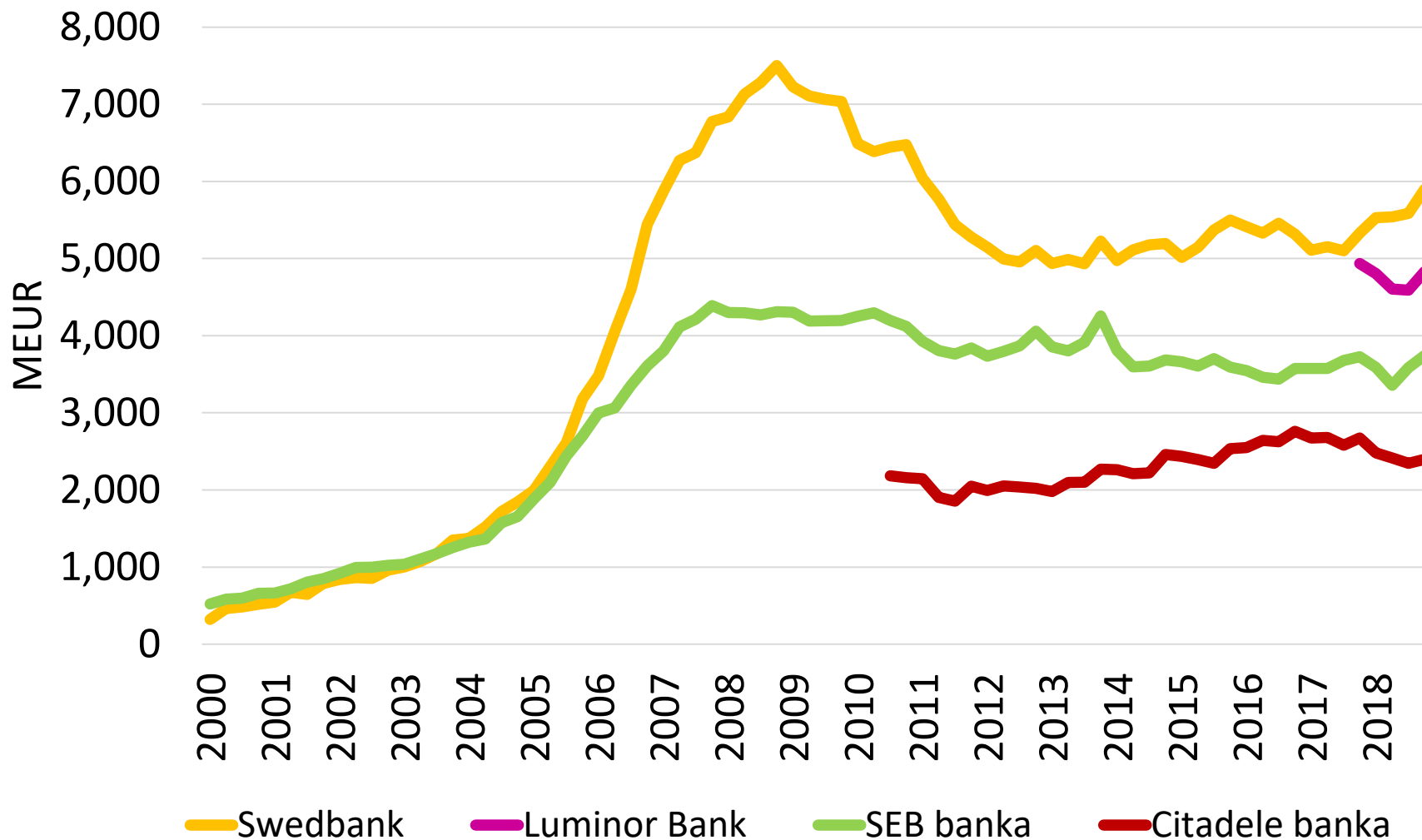
Banku bruto aktīvi uz 31.12.2018., milj. EUR

Nosaukums	Vērtība	Izmaiņa pret gada sākumu	
Swedbank	5,899.8	569.0	10.7%
Luminor Bank	4,832.4	-111.7	-2.3%
SEB banka	3,743.9	18.6	0.5%
Citadele banka	2,395.6	-278.4	-10.4%
OP Corporate Bank filiāle Latvijā	681.8	309.0	82.9%
PNB Banka	619.6	-237.8	-27.7%
BlueOrange Bank	516.7	-164.7	-24.2%
Rigensis Bank	455.7	166.5	57.6%
Danske Bank filiāle Latvijā	380.2	-210.9	-35.7%
Reģionālā investīciju banka	305.3	-90.7	-22.9%
Baltic International Bank	301.7	-19.2	-6.0%
PrivatBank	233.2	-25.0	-9.7%
Meridian Trade Bank	211.8	-82.7	-28.1%
LPB Bank	198.1	-37.5	-15.9%
Signet Bank	143.1	-32.8	-18.6%
Expobank	82.2	-145.5	-63.9%
Banku sektors kopā	22,870.7	-5,526.7	-19.5%
Altum	541.7	n/a	n/a

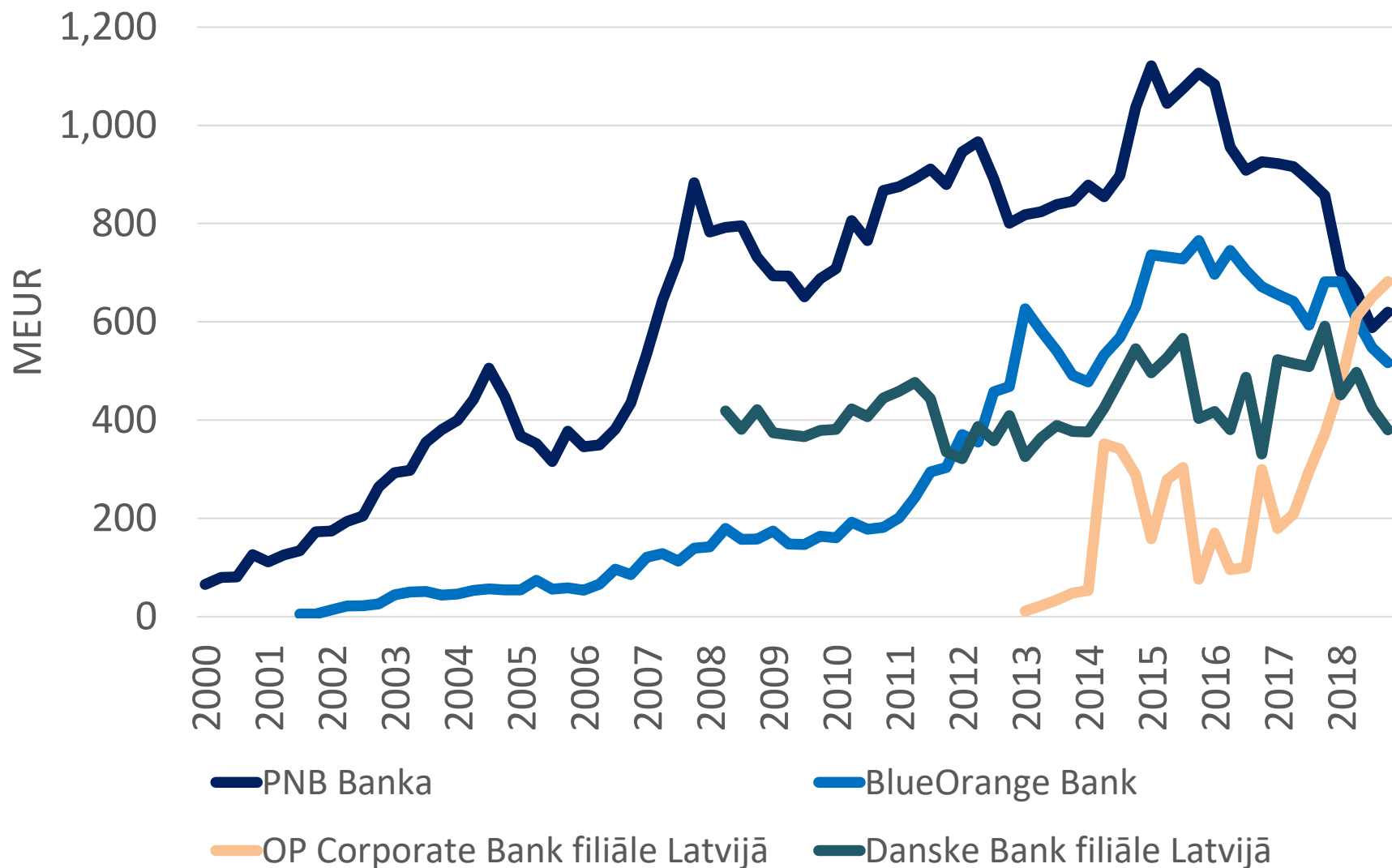
Banku bruto aktīvu izmaiņa 31.12.2018. pret 31.12.2017., milj. EUR



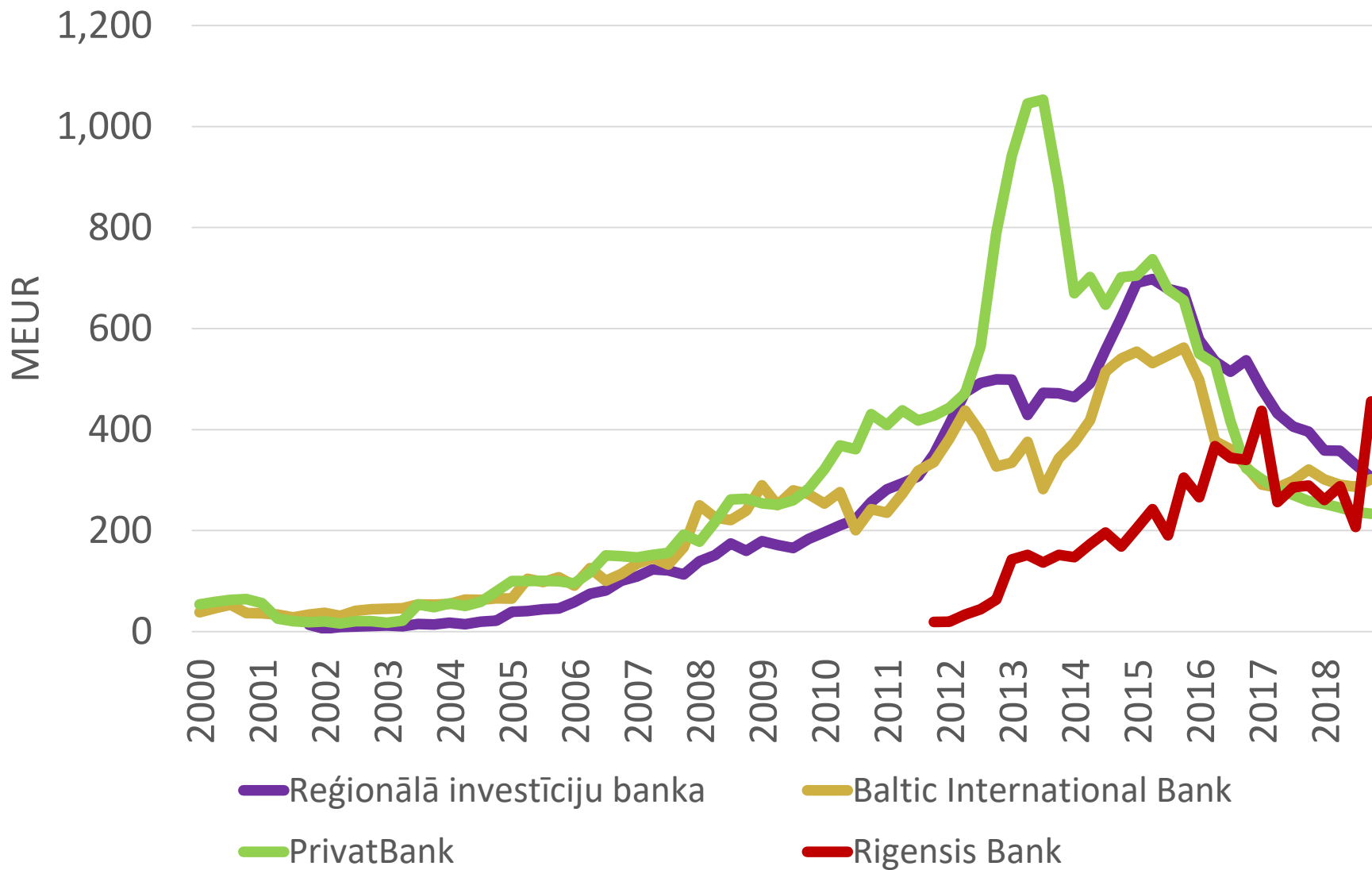
Banku bruto aktīvi 2000.-2018. gads (1)



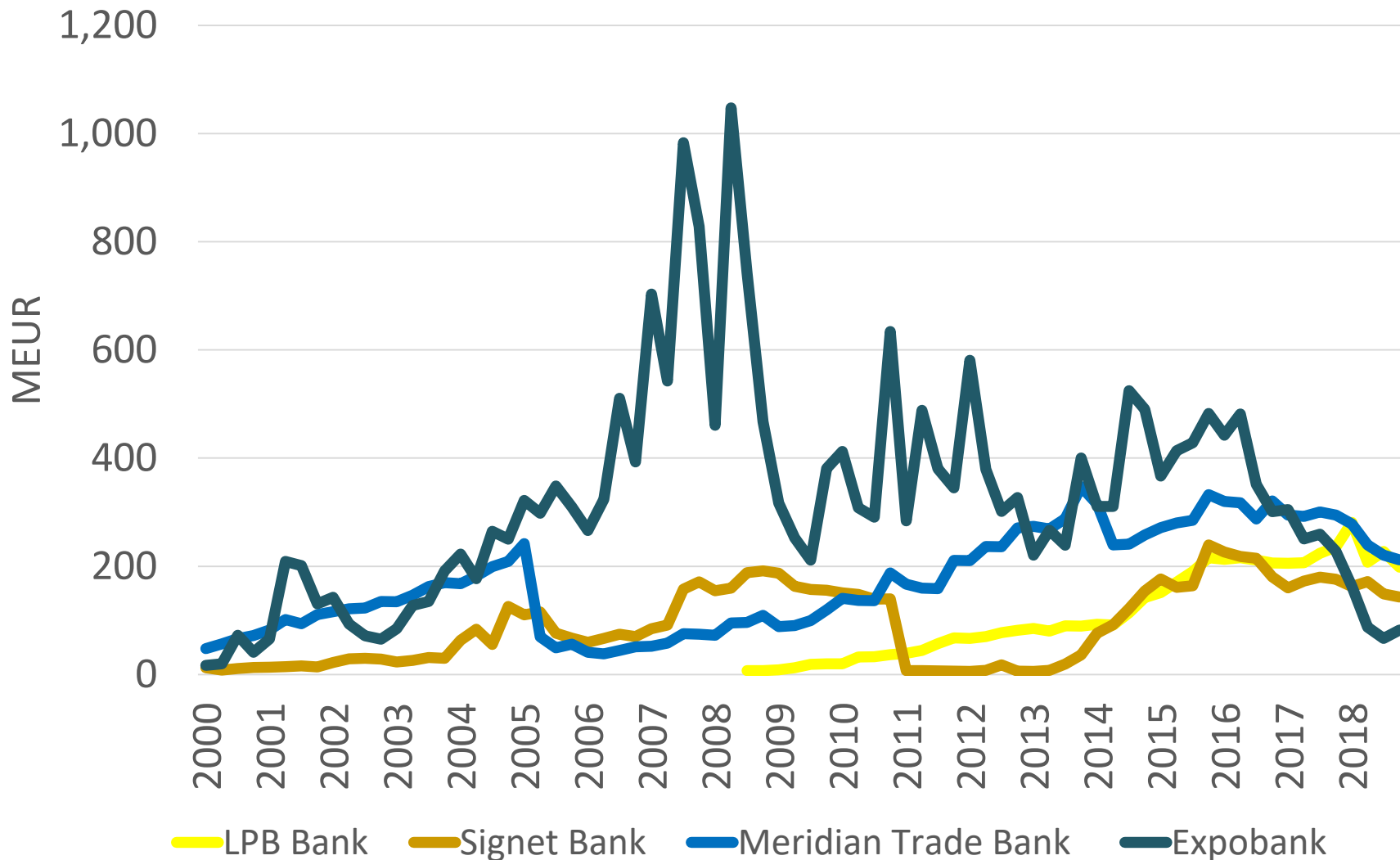
Banku bruto aktīvi 2000.-2018. gads (2)



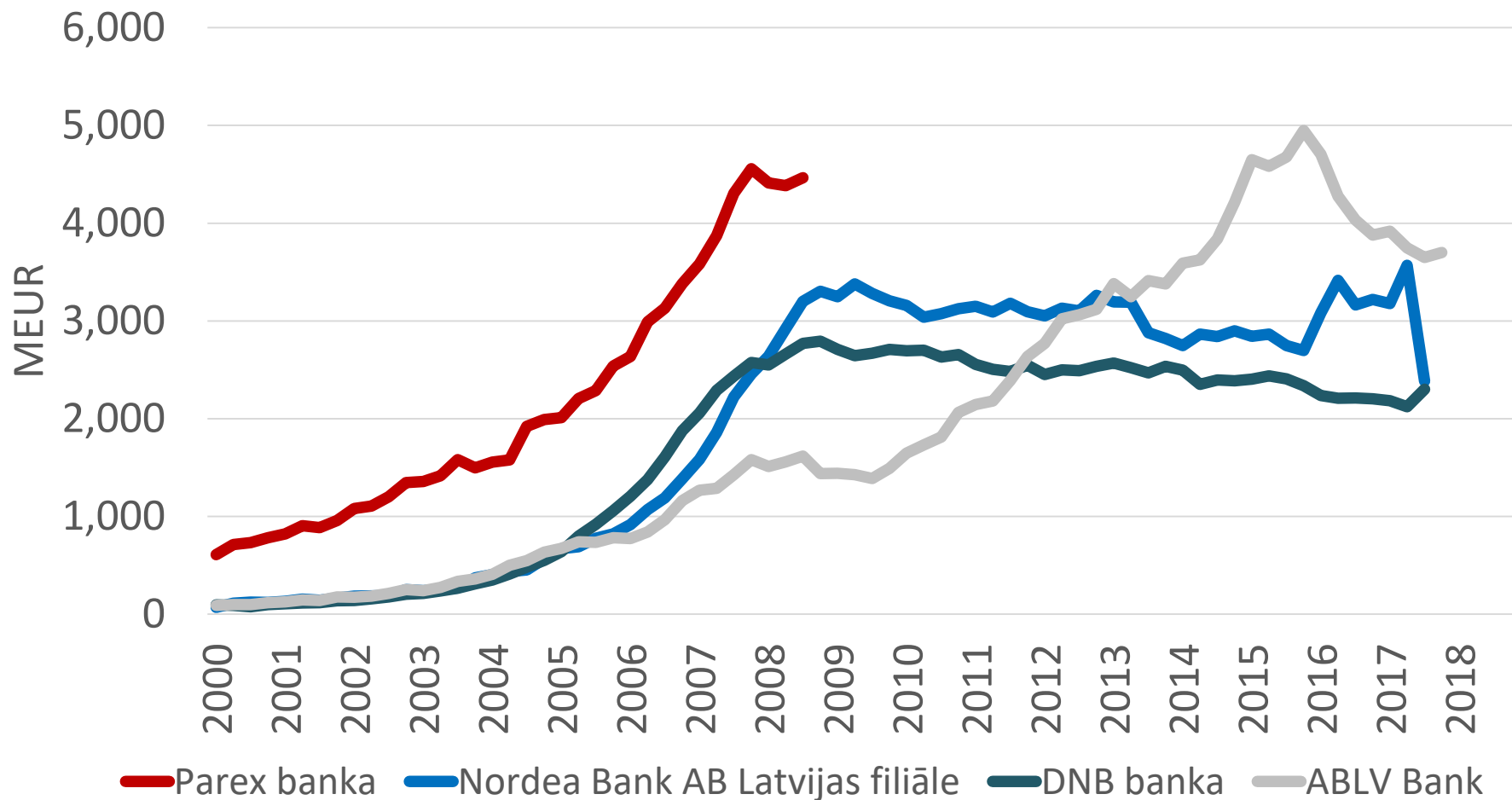
Banku bruto aktīvi 2000.-2018. gads (3)



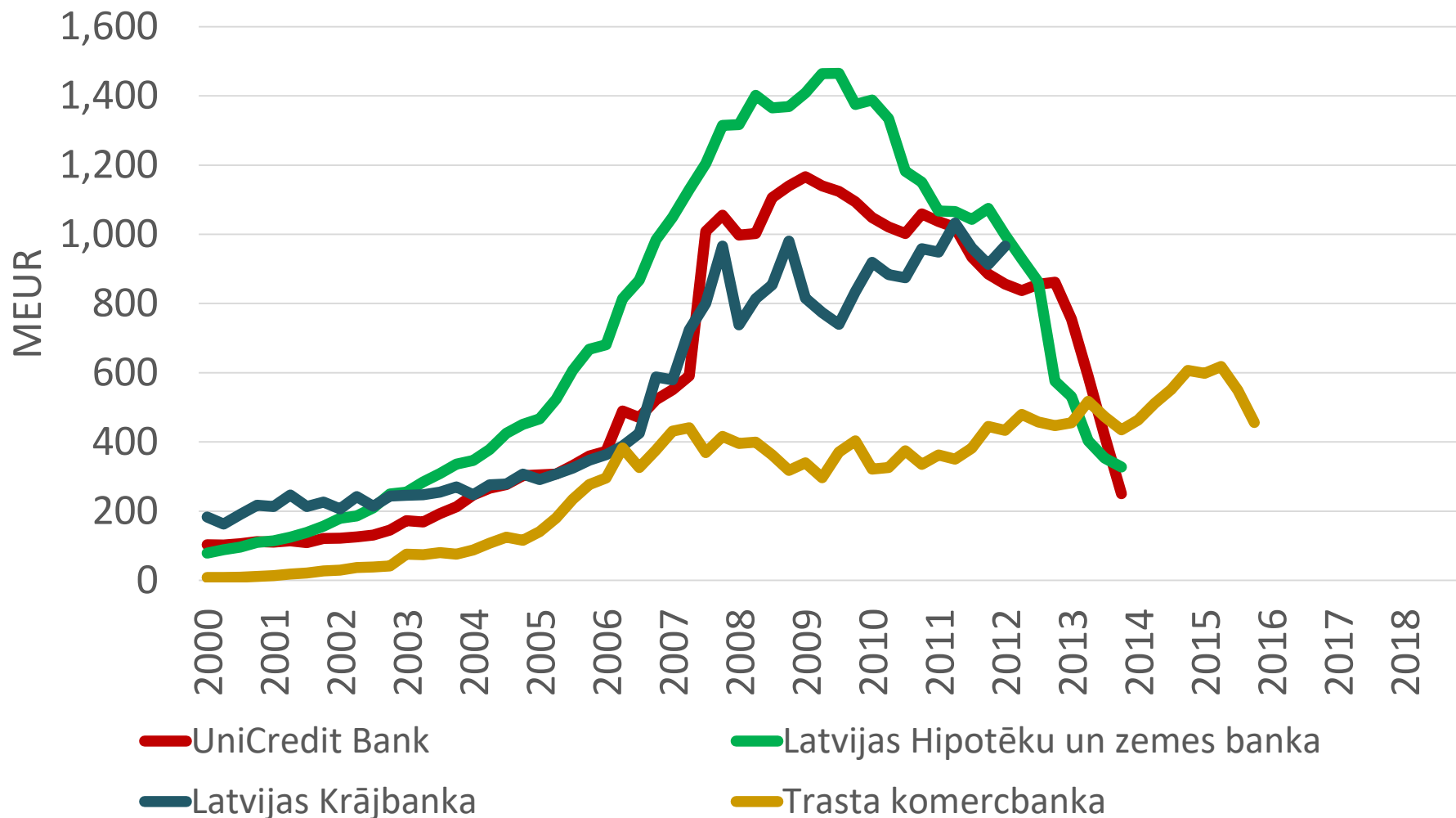
Banku bruto aktīvi 2000.-2018. gads (4)



Vēsturiski: banku bruto aktīvi 2000.-2018. gads (1)

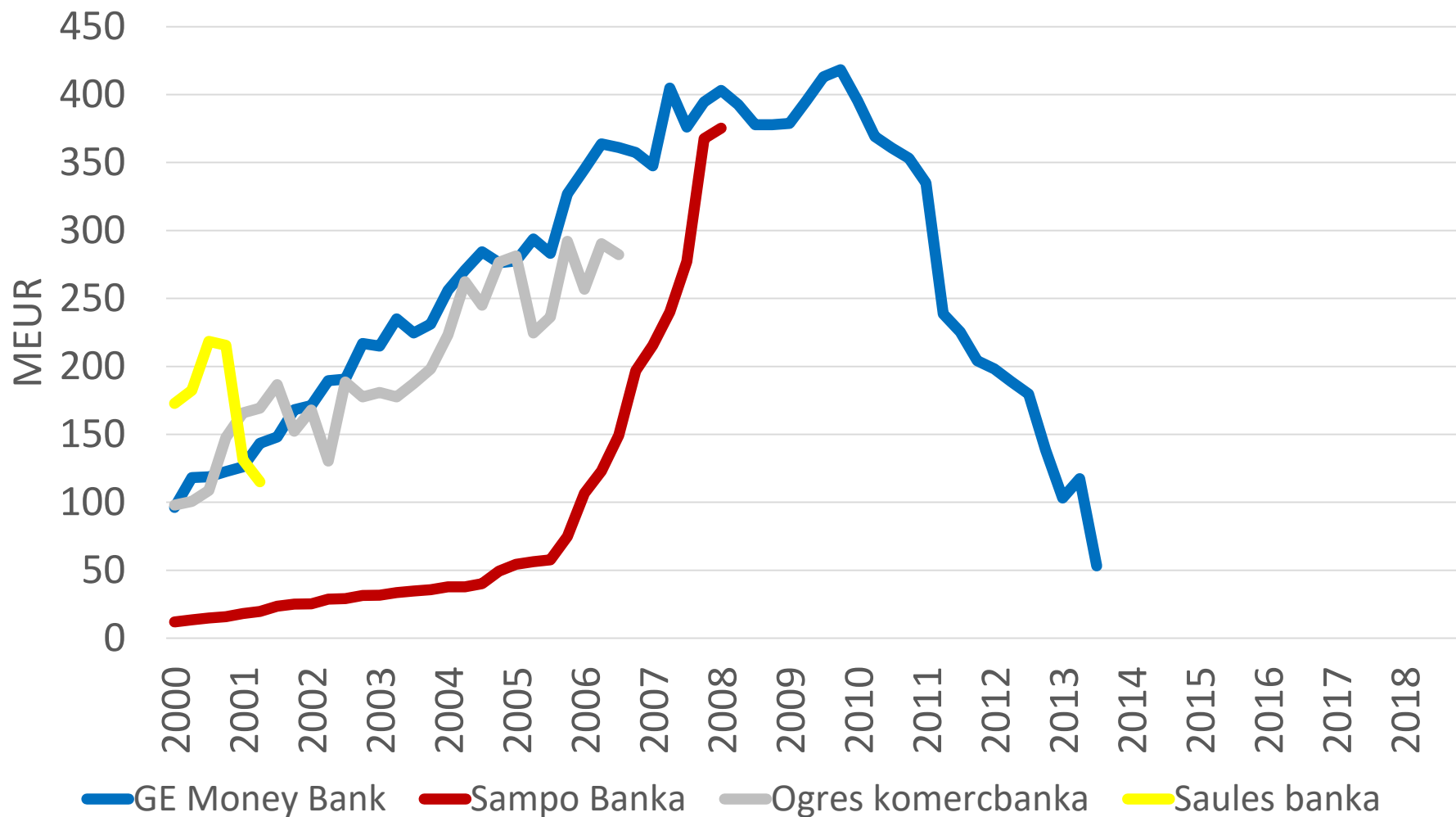


Vēsturiski: banku bruto aktīvi 2000.-2018. gads (2)

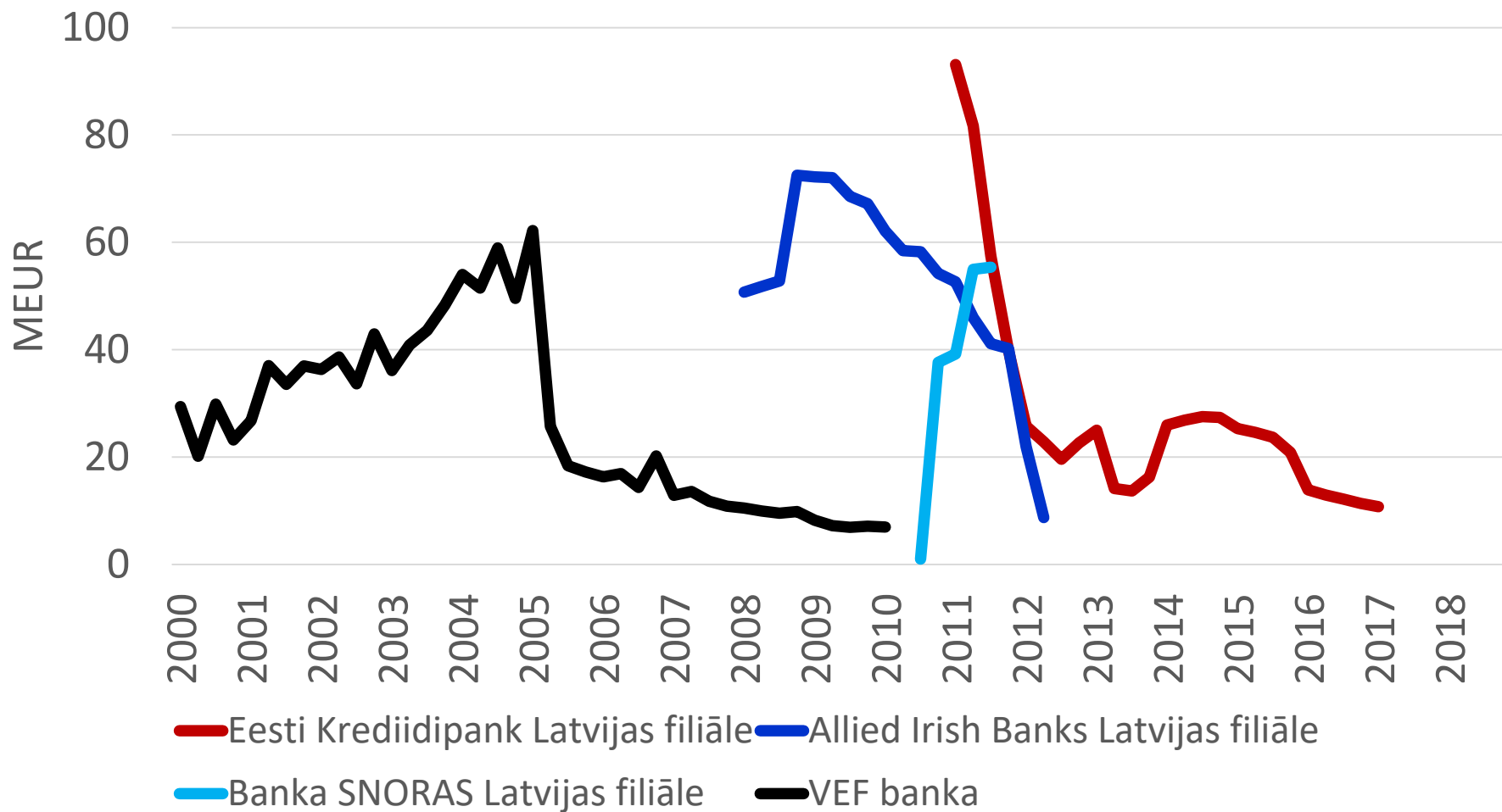


Vēsturiski: banku bruto aktīvi 2000.-2018.

gads (3)

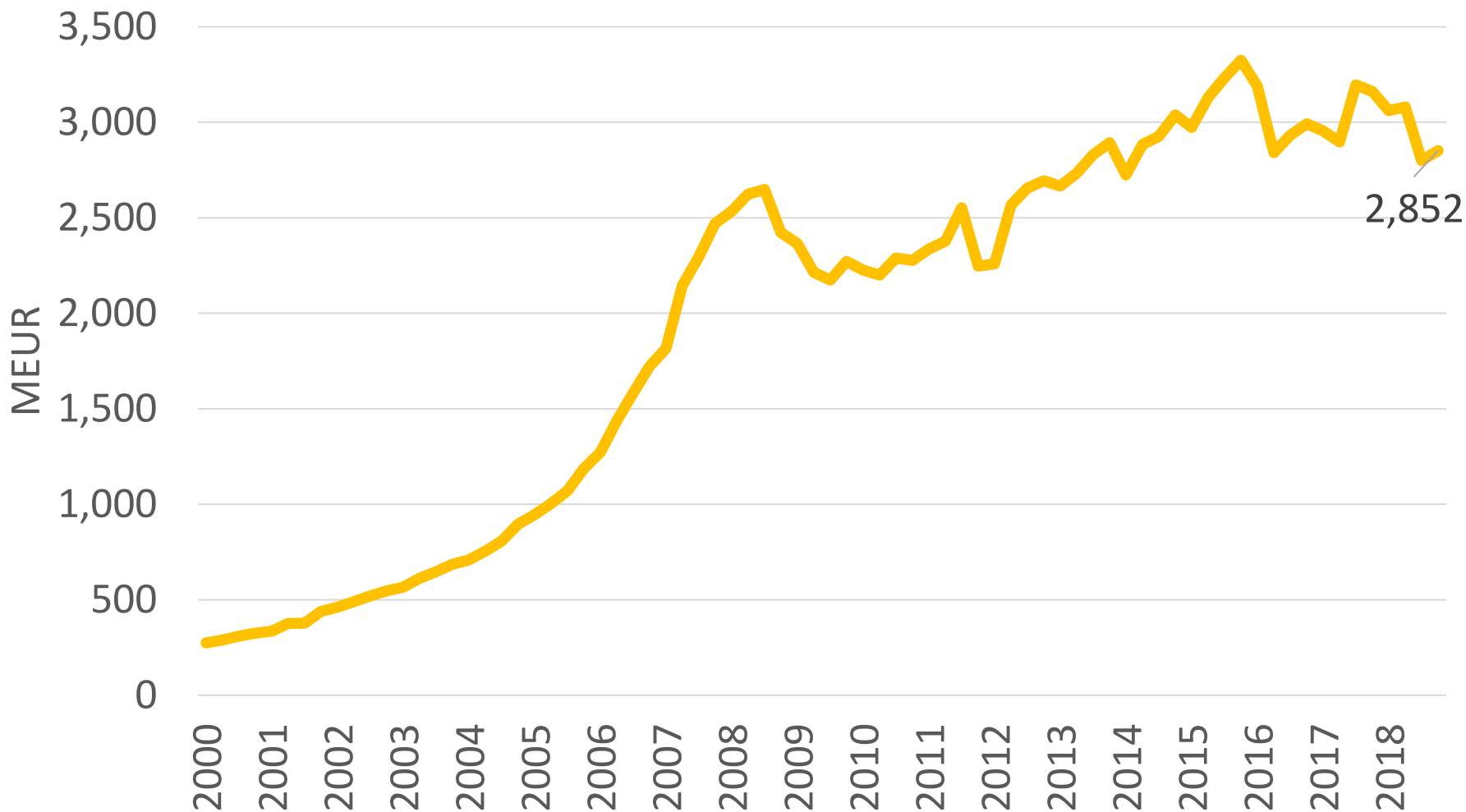


Vēsturiski: banku bruto aktīvi 2000.-2018. gads (4)



2. BANKU KAPITĀLS

Banku sektora kapitāls 2000.-2018. gads



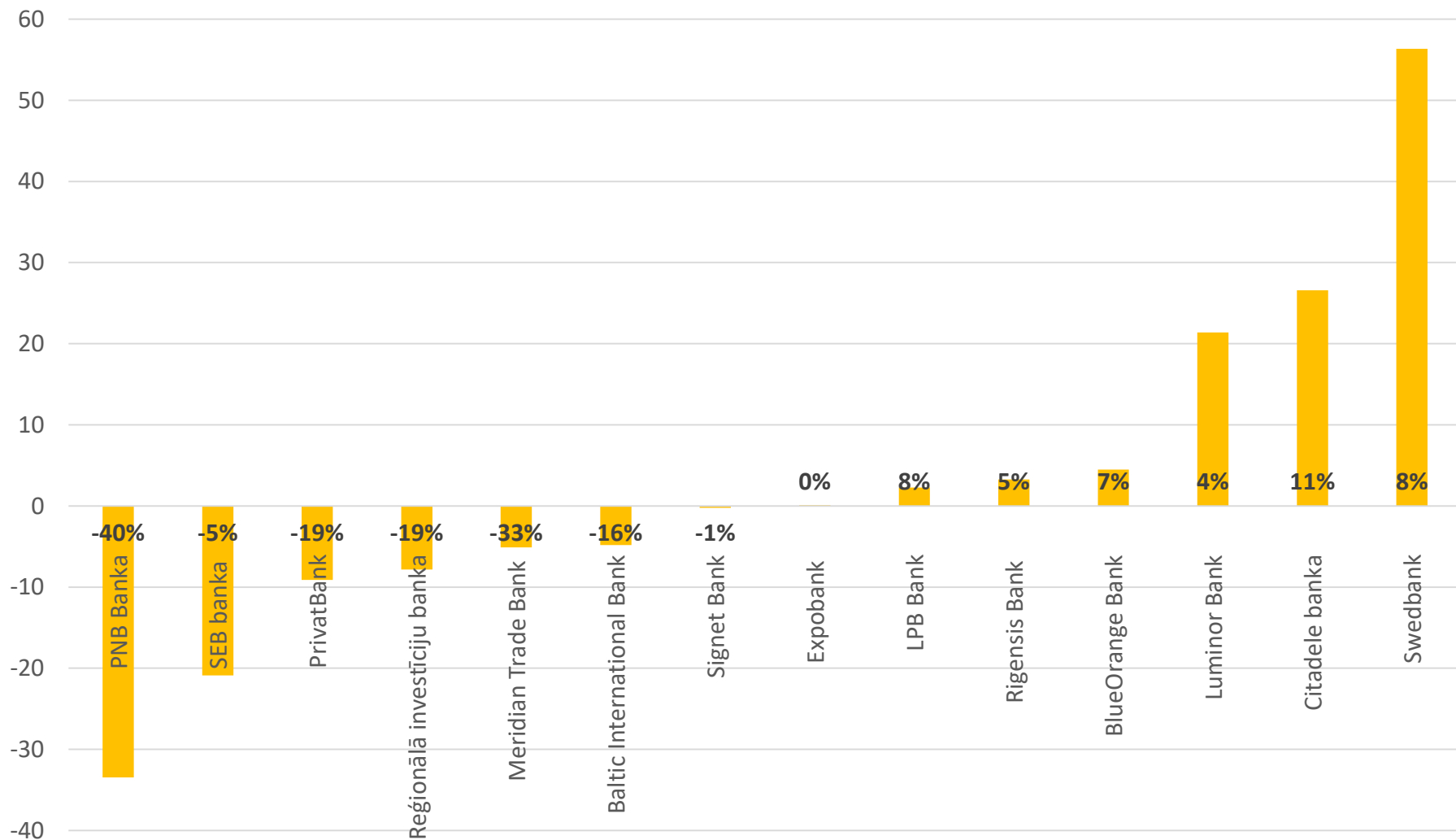
Banku sektora kapitāls

- Banku sektora kopējais kapitāls ir 2.9 miljardi EUR uz 31.12.2018;
- 2018. gada laikā kopējais kapitāls ir samazinājies par -10% jeb 0.3 miljardi EUR;
- Kopējā kapitāla augstākais punkts tika sasniegts 2015. gada beigās, kopējais kapitāls bija 3.3 miljardi EUR. Kopš tā laika kopējais kapitāls ir samazinājies par -14% jeb -0.5 miljardi EUR;
- Kapitāla vērtības samazināšanās iemesli 2018. gadā: ABLV bankas licences anulēšana 2018. gada 3. ceturksnī un kapitāla izmaksu optimizācija.

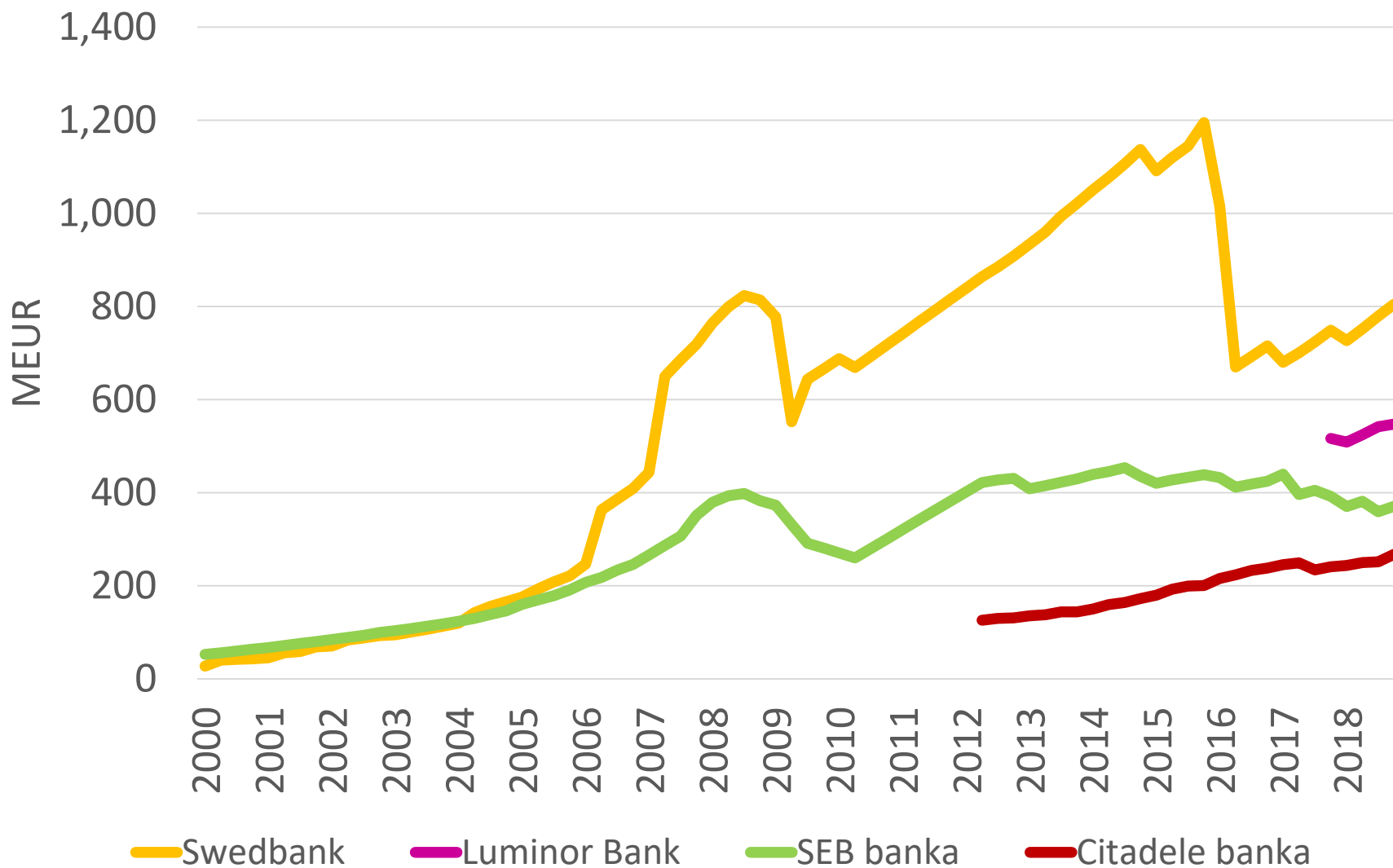
Banku kapitāls uz 31.12.2018., milj. EUR

Nosaukums	Vērtība	Izmaiņa pret gada sākumu	
Swedbank	805.2	56.3	7.5%
Luminor Bank	547.4	21.4	4.1%
SEB banka	371.0	-20.9	-5.3%
Citadele banka	267.4	26.6	11.0%
BlueOrange Bank	66.0	4.5	7.3%
Rigensis Bank	65.9	3.3	5.2%
PNB Banka	49.1	-33.4	-40.5%
PrivatBank	39.9	-9.1	-18.6%
Expobank	37.0	0.1	0.2%
Reģionālā investīciju banka	32.8	-7.8	-19.2%
LPB Bank	30.5	2.3	8.0%
Baltic International Bank	24.9	-4.8	-16.3%
Signet Bank	16.1	-0.2	-1.5%
Meridian Trade Bank	10.3	-5.1	-33.2%
Danske Bank filiāle Latvijā	n/a		
OP Corporate Bank filiāle Latvijā	n/a		
Banku sektors kopā	2,852.2	-309.2	-9.8%
Altum	221.7	n/a	n/a

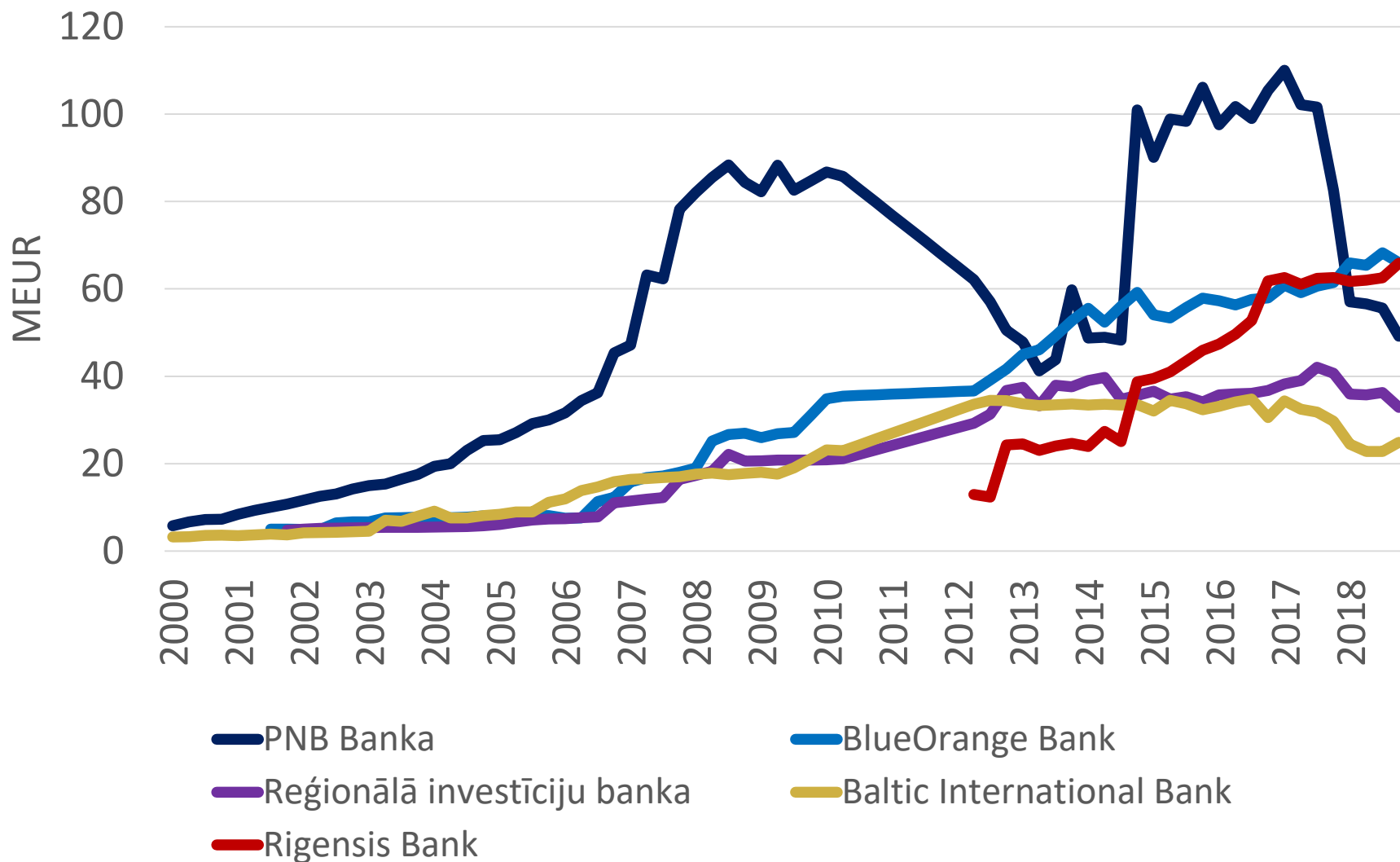
Banku kapitāla izmaiņa 31.12.2018. pret 31.12.2017., milj. EUR



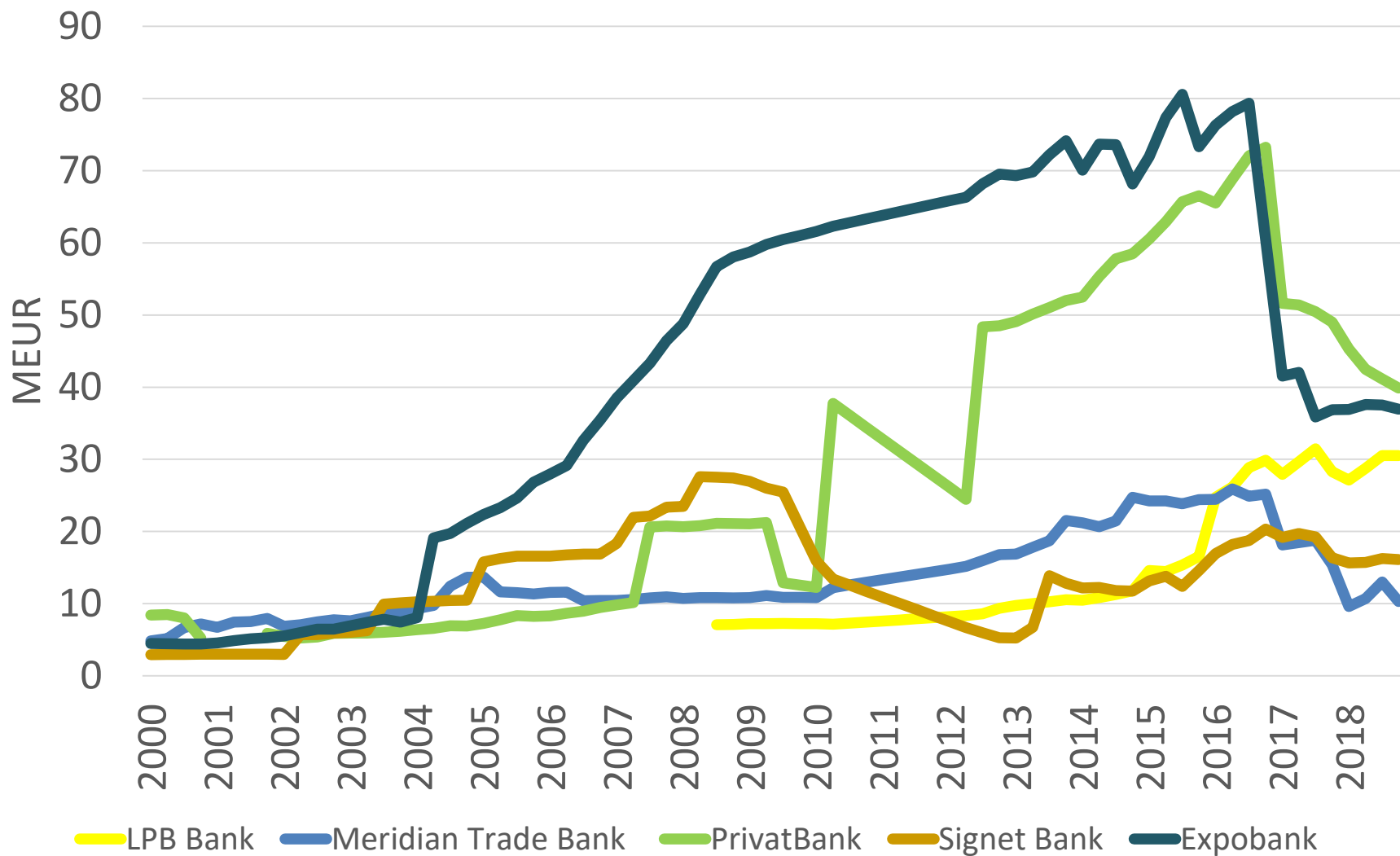
Banku kapitāls 2000.-2018. gads (1)



Banku kapitāls 2000.-2018. gads (2)

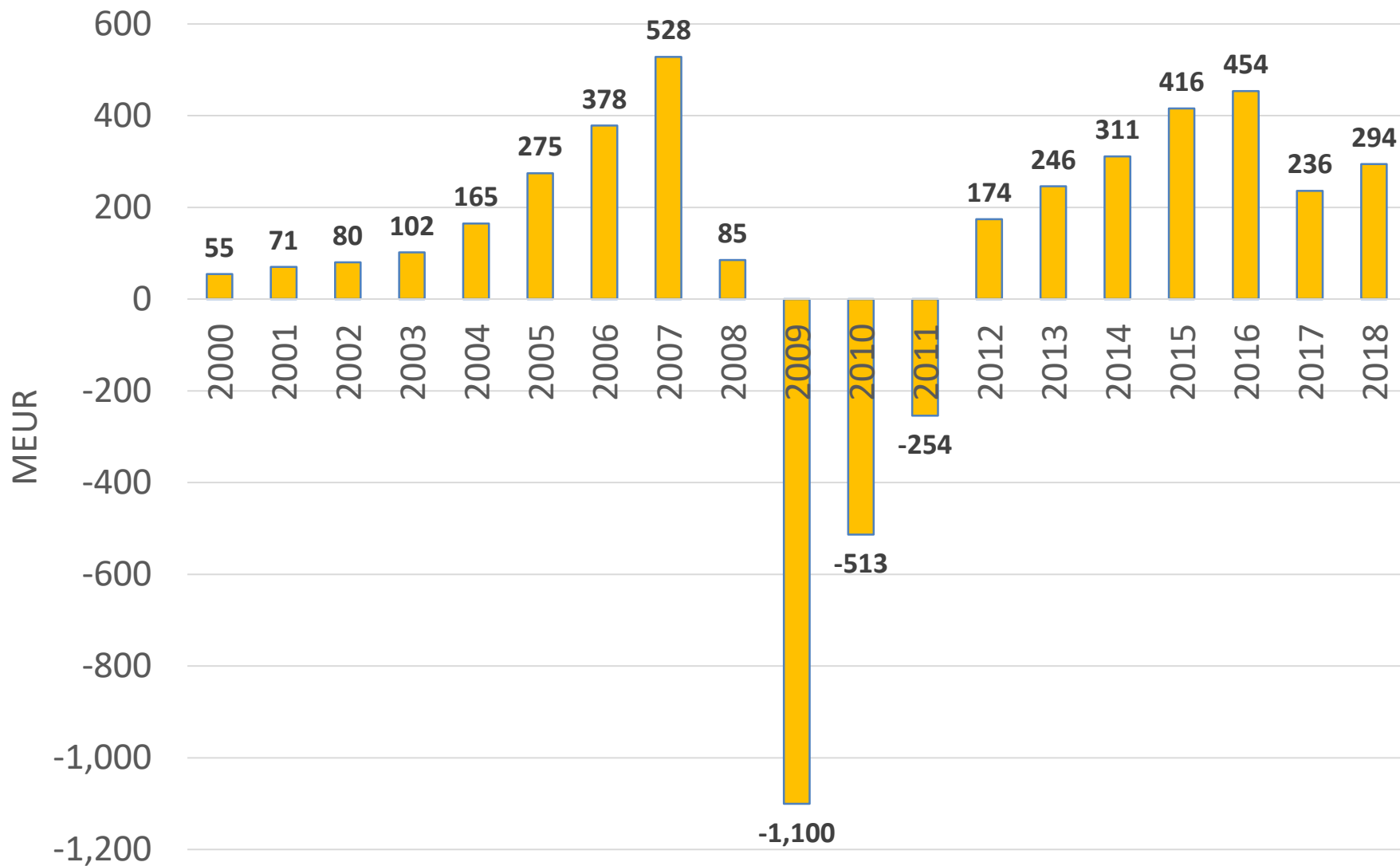


Banku kapitāls 2000.-2018. gads (3)



3. BANKU PEĻŅA

Banku sektora peļņa 2000.-2018. gads



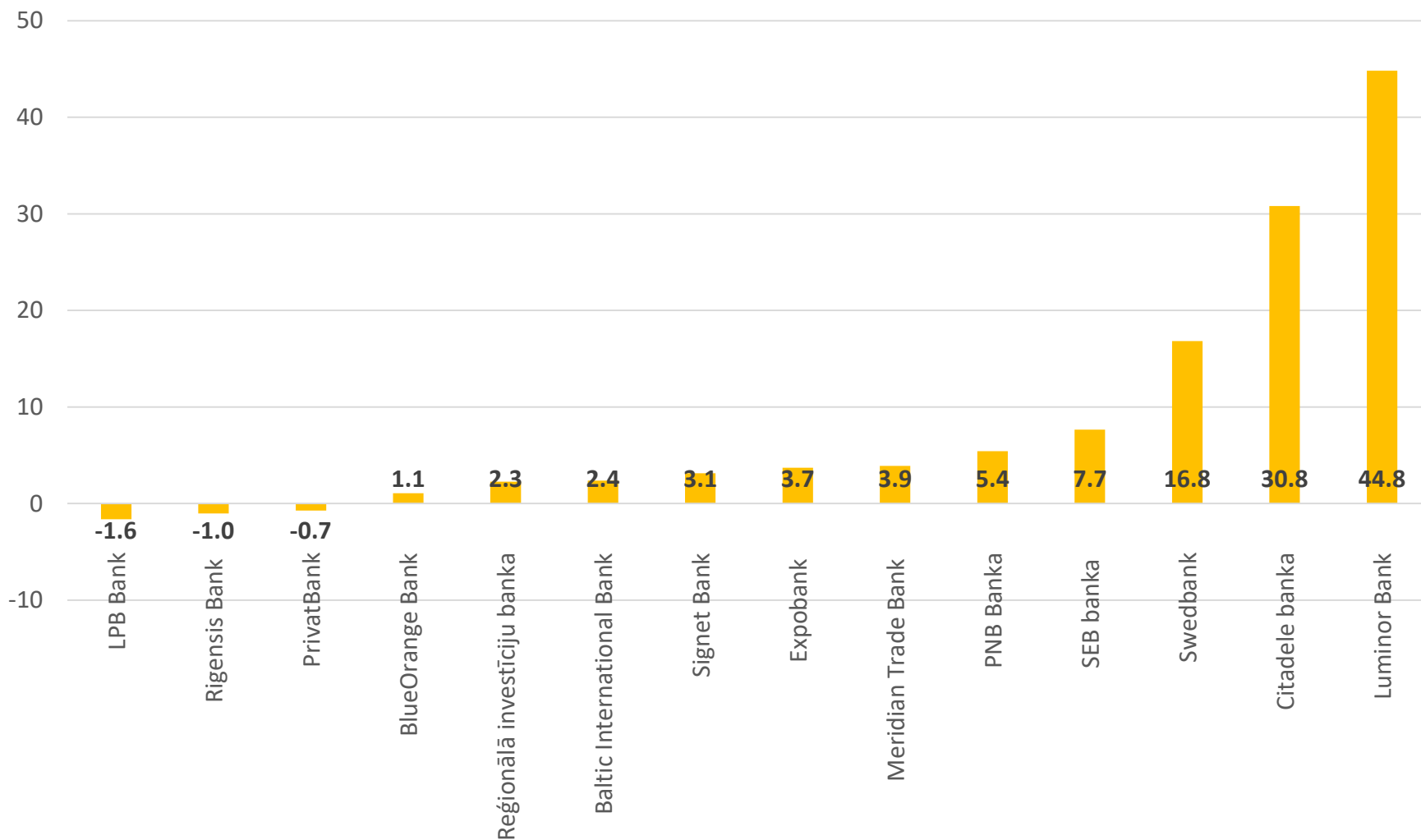
Banku sektora peļņa

- Latvijas banku sektora neauditētā peļņa 2018. gadā bija 294 miljoni EUR;
- 2018. gada 12 mēnešu peļņa ir par 25% jeb 58 miljoni EUR lielāka, salīdzinot ar 2017. gadu;
- Latvijas banku sektora peļņa ir pozitīva kopš 2012. gada;
- Latvijas banku sektora uzkrātā peļņa kopš 2008. gada (ekonomiskā krīze) ir 349 miljoni EUR.

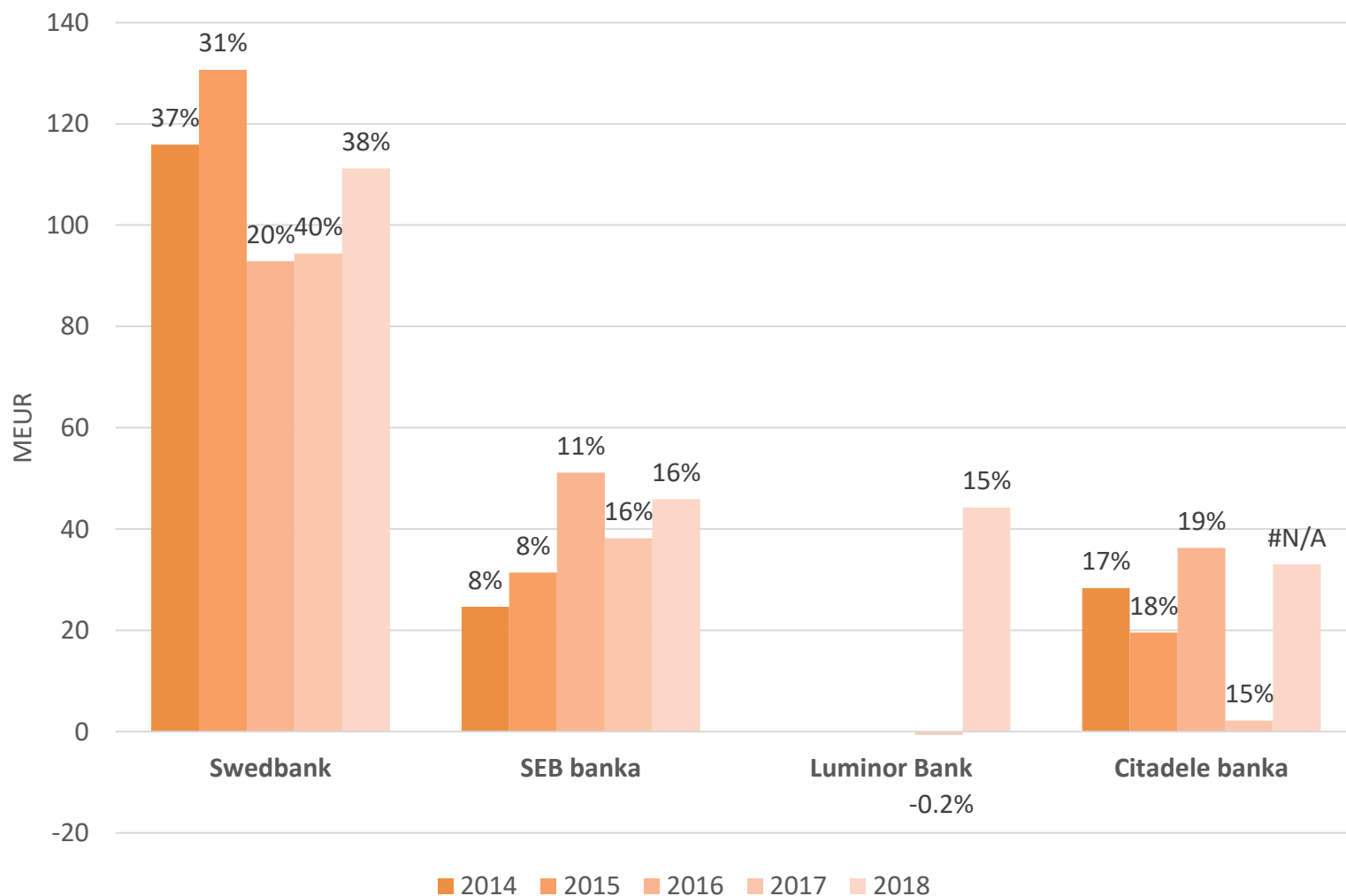
Banku peļņa uz 31.12.2018., milj. EUR

Nosaukums	Vērtība	Izmaiņa pret 31.12.2017.	
Swedbank	111.2	16.8	17.8%
SEB banka	45.9	7.7	20.1%
Luminor Bank	44.2	44.8	-7609.0%
Citadele banka	33.0	30.8	1390.7%
BlueOrange Bank	7.4	1.1	17.1%
Reģionālā investīciju banka	6.2	2.3	57.1%
LPB Bank	5.5	-1.6	-22.6%
Rigensis Bank	3.0	-1.0	-25.4%
Meridian Trade Bank	1.5	3.9	-165.3%
Signet Bank	0.6	3.1	-124.2%
Expobank	0.3	3.7	-108.2%
Baltic International Bank	-0.3	2.4	-88.6%
PrivatBank	-4.2	-0.7	20.5%
PNB Banka	-5.1	5.4	-51.5%
Danske Bank filiāle Latvijā	n/a		
OP Corporate Bank filiāle Latvijā	n/a		
Banku sektors kopā	294.5	58.4	24.7%
Altum	3.8	n/a	n/a

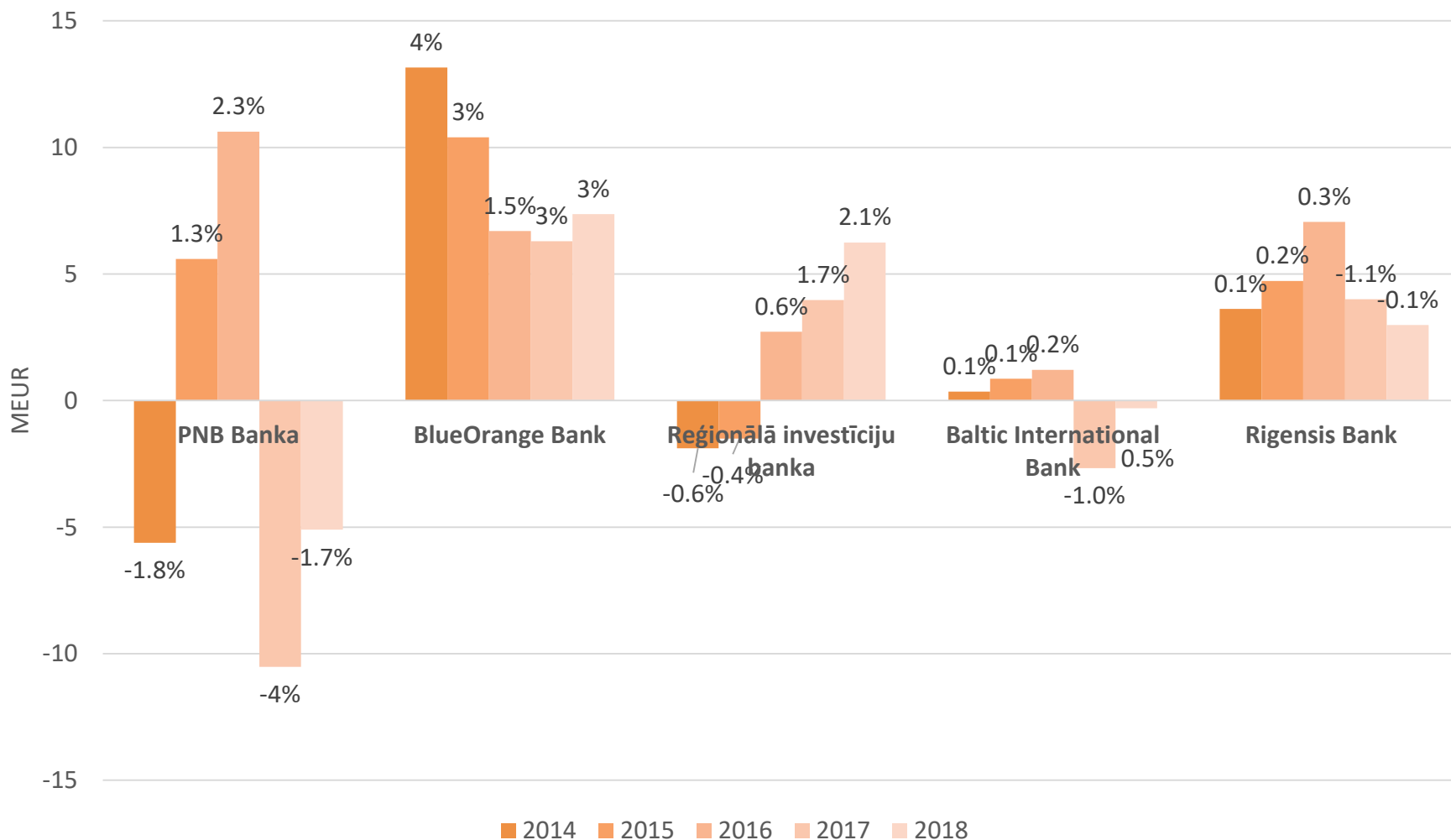
Banku peļņas izmaiņa 2018 pret 2017, milj. EUR



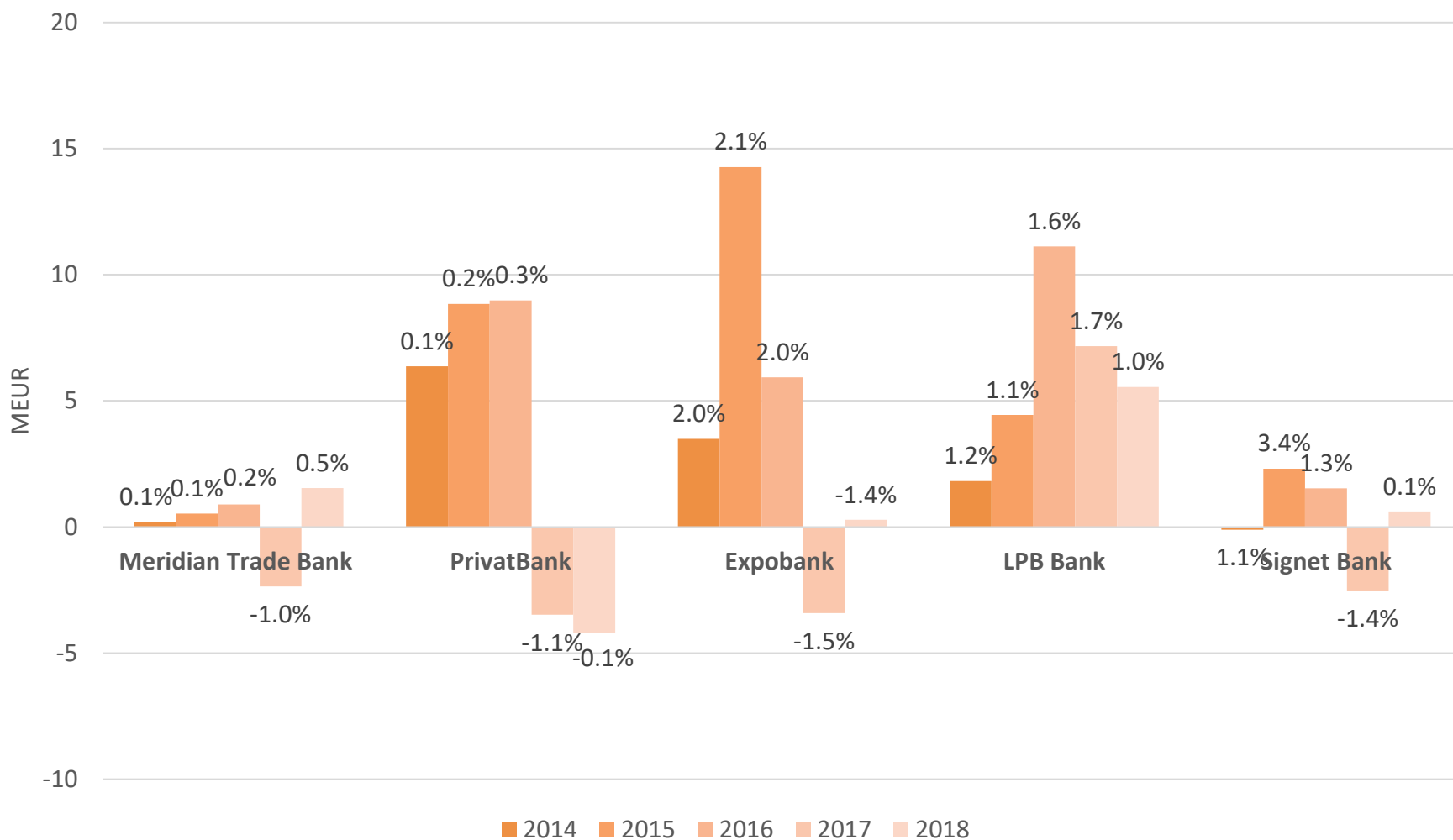
Banku peļņa 2014.-2018. gads, milj. EUR un % no Latvijas banku sektora peļņas (1)



Banku peļņa 2014.-2018. gads, milj. EUR un % no Latvijas banku sektora peļņas (2)

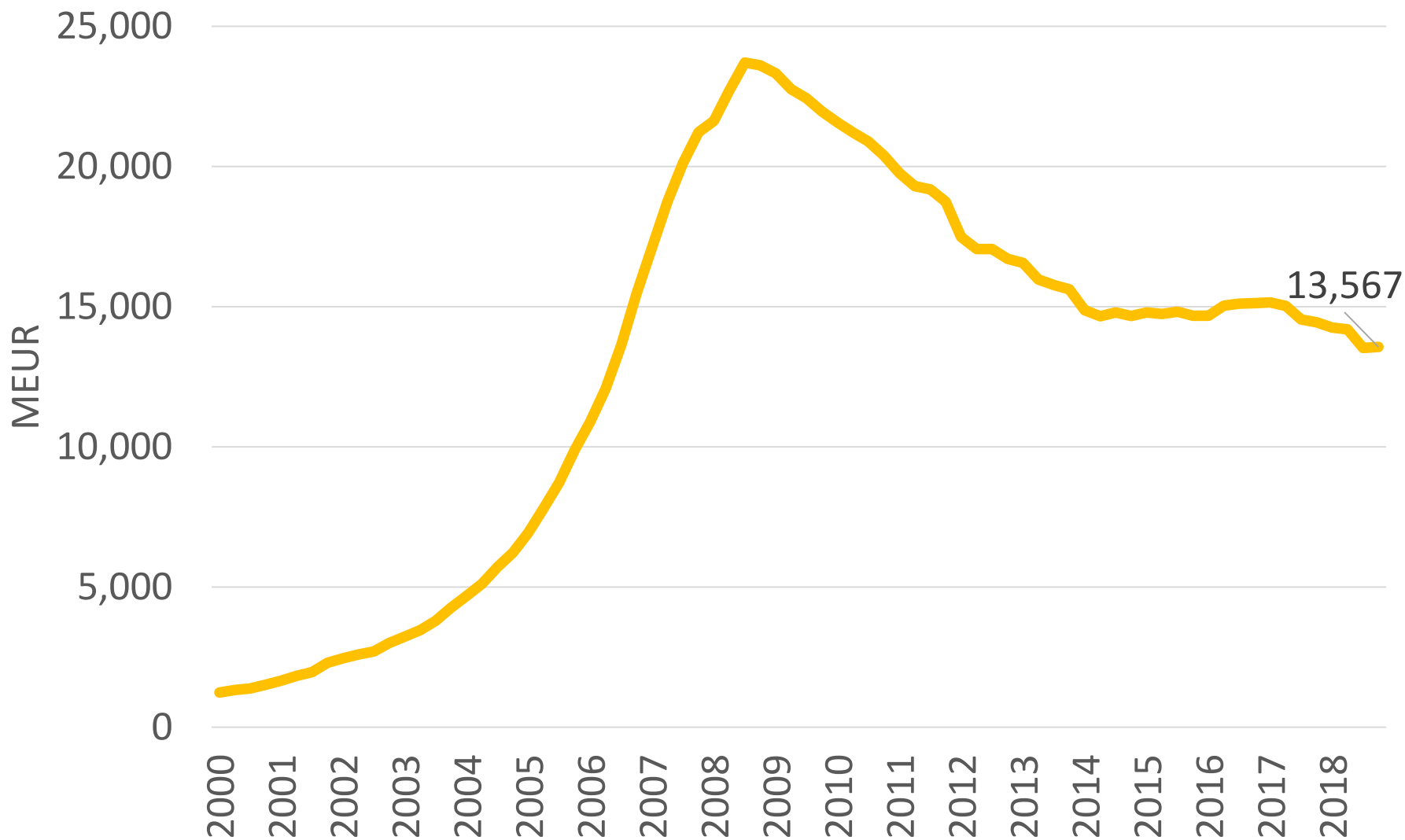


Banku peļņa 2014.-2018. gads, milj. EUR un % no Latvijas banku sektora peļņas (3)



4. IZSNIEGTIE KREDĪTI

Banku izsniegtie kredīti 2000.-2018. gads



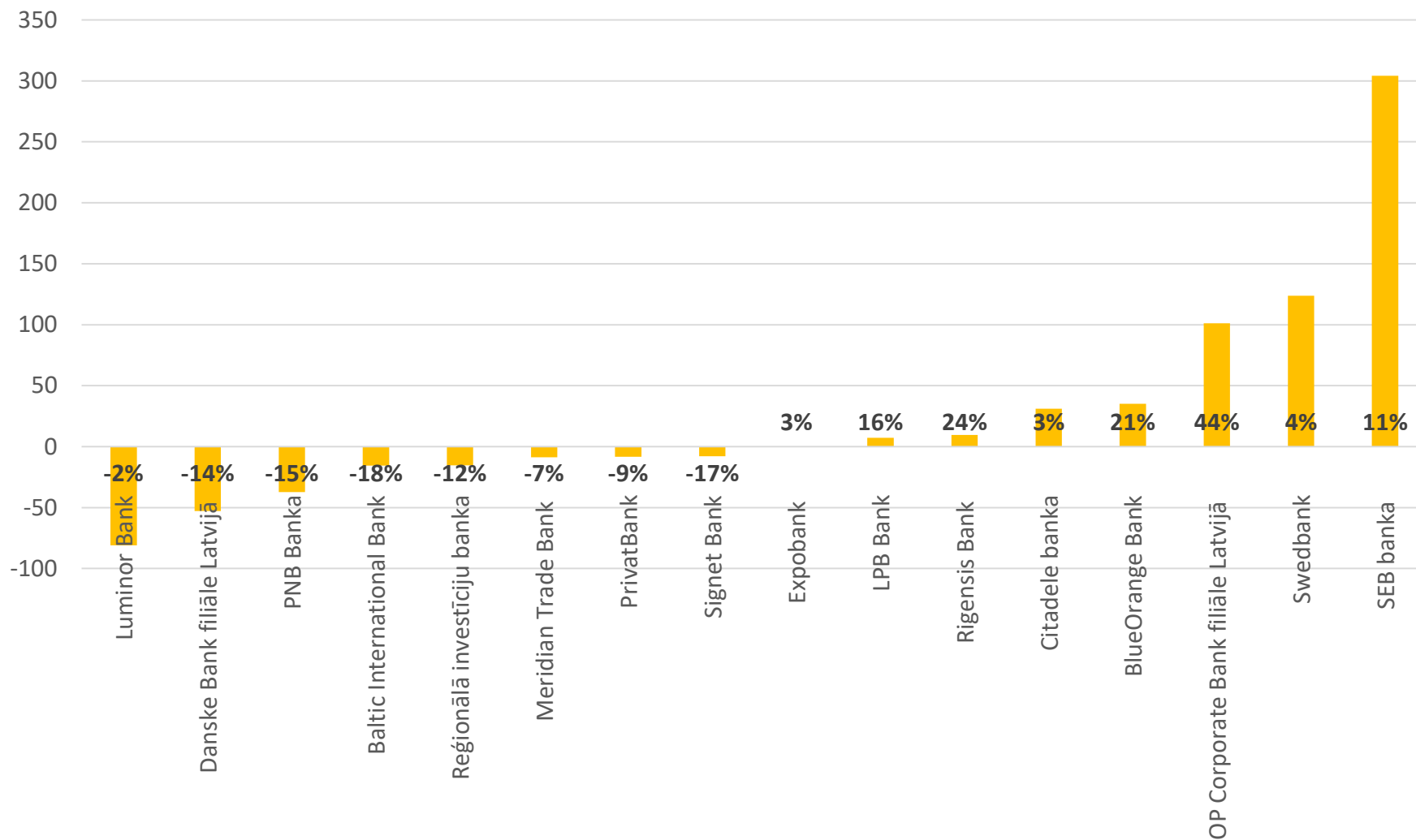
Banku sektora izsniegtie kredīti

- Banku sektora izsniegto kredītu apjoms ir 13.6 miljardi EUR uz 31.12.2018.
- 2018. gada laikā kredītu portfelis ir samazinājies par -6% jeb - 0.9 miljardi EUR.
- Astoņām bankām ir kredītu portfeļa pieaugums no 3% līdz 44% apmērā 2018. gadā, pieauguma kopsumma 0.6 miljardi EUR apmērā.

Banku izsniegtie kredīti uz 31.12.2018., milj. EUR

Nosaukums	Vērtība	Izmaiņa pret gada sākumu	
Luminor Bank	3,464.8	-81.0	-2.3%
Swedbank	3,354.9	123.7	3.8%
SEB banka	2,982.5	304.2	11.4%
Citadele banka	1,233.9	31.0	2.6%
OP Corporate Bank filiāle Latvijā	333.7	101.3	43.6%
Danske Bank filiāle Latvijā	313.3	-52.8	-14.4%
PNB Banka	209.2	-37.2	-15.1%
BlueOrange Bank	200.2	35.2	21.3%
Reģionālā investīciju banka	109.8	-15.4	-12.3%
Meridian Trade Bank	109.7	-8.8	-7.4%
PrivatBank	83.3	-8.3	-9.1%
Baltic International Bank	72.0	-15.5	-17.7%
LPB Bank	53.9	7.2	15.5%
Rigensis Bank	49.0	9.6	24.3%
Signet Bank	38.1	-7.8	-17.1%
Expobank	0.2	0.0	2.6%
Banku sektors kopā	13,566.7	-873.8	-6.1%
Altum	216.2	n/a	n/a

Banku kredītu portfeļa izmaiņa 31.12.2018. pret 31.12.2017., milj. EUR



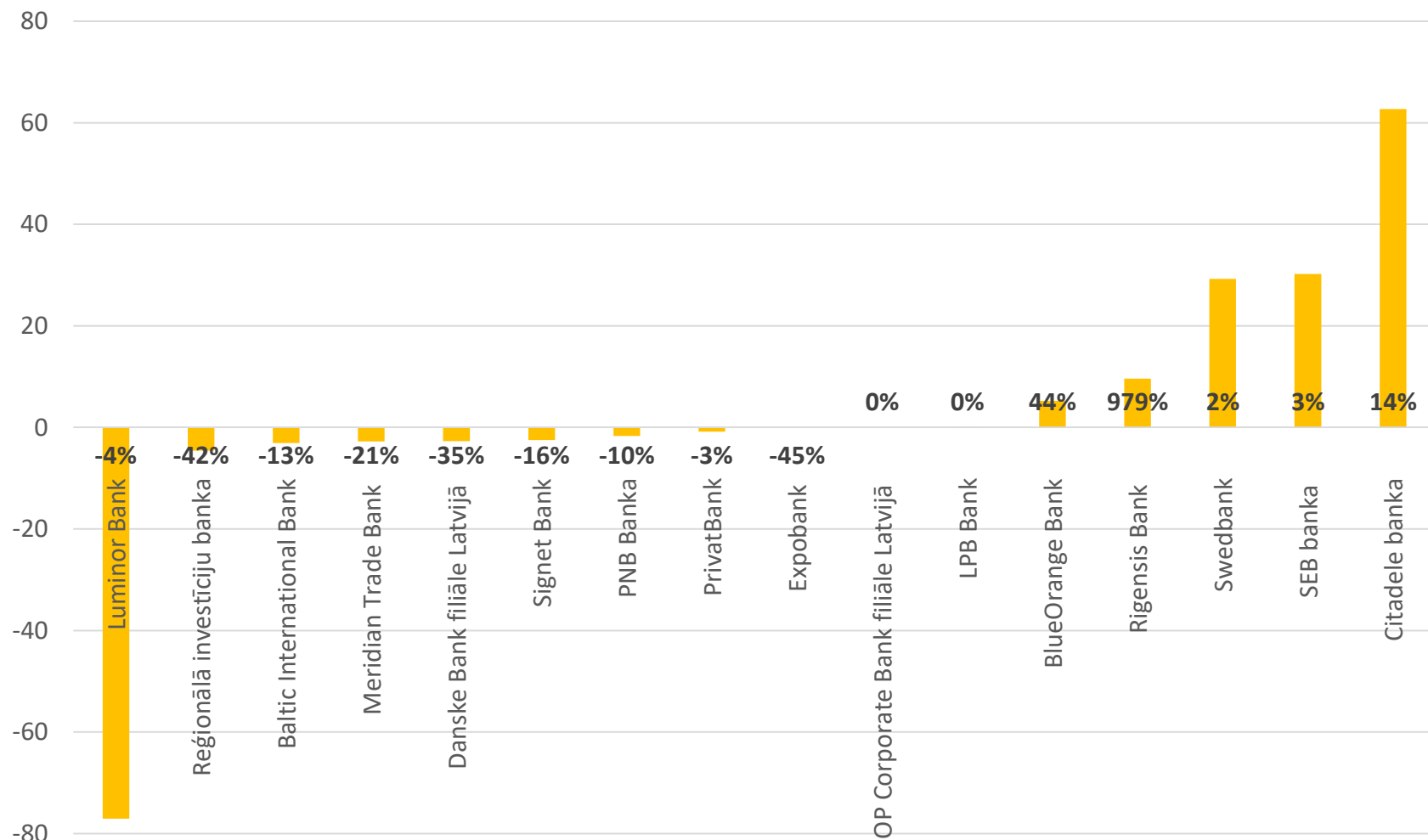
Kredītu sadalījums uz 31.12.2018., milj. EUR

Nosaukums	Kredīti	Privātpersonām		Uzņēmumiem
		Kopā	t. sk. rezidentiem mājokļa iegādei	
Luminor Bank	3,464.8	1,692.4	1,531.5	1,768.0
Swedbank	3,354.9	1,728.5	1,505.4	1,582.4
SEB banka	2,982.5	965.7	791.5	1,988.4
Citadele banka	1,233.9	498.4	220.1	735.5
OP Corporate Bank filiāle Latvijā	333.7	0.0	0.0	319.4
Danske Bank filiāle Latvijā	313.3	5.1	3.9	308.2
PNB Banka	209.2	14.9	2.6	194.3
BlueOrange Bank	200.2	16.9	6.6	183.3
Reģionālā investīciju banka	109.8	6.4	0.0	103.4
Meridian Trade Bank	109.7	10.6	4.7	99.1
PrivatBank	83.3	25.1	9.2	58.2
Baltic International Bank	72.0	19.8	1.1	52.2
LPB Bank	53.9	8.8	3.0	45.0
Rigensis Bank	49.0	10.6	0.2	38.4
Signet Bank	38.1	12.6	0.0	25.5
Expobank	0.2	0.0	0.0	0.2
Banku sektors kopā	13,566.7	5,233.5	4,083.4	8,242.0
Altum	216.2	25.7	7.8	189.6

Kredīti privātpersonām uz 31.12.2018., milj. EUR

Nosaukums	Vērtība	Izmaiņa pret gada sākumu	
Swedbank	1,728.5	29.2	1.7%
Luminor Bank	1,692.4	-77.1	-4.4%
SEB banka	965.7	30.2	3.2%
Citadele banka	498.4	62.7	14.4%
PrivatBank	25.1	-0.8	-3.3%
Baltic International Bank	19.8	-3.1	-13.4%
BlueOrange Bank	16.9	5.2	44.5%
PNB Banka	14.9	-1.7	-10.1%
Signet Bank	12.6	-2.5	-16.3%
Rigensis Bank	10.6	9.6	978.8%
Meridian Trade Bank	10.6	-2.7	-20.5%
LPB Bank	8.8	0.0	0.1%
Reģionālā investīciju banka	6.4	-4.6	-41.8%
Danske Bank filiāle Latvijā	5.1	-2.7	-34.6%
Expobank	0.0	0.0	-44.5%
OP Corporate Bank filiāle Latvijā	0.0	0.0	0.0%
Banku sektors kopā	5,233.5	-301.0	-5.4%
Altum	25.7	n/a	n/a

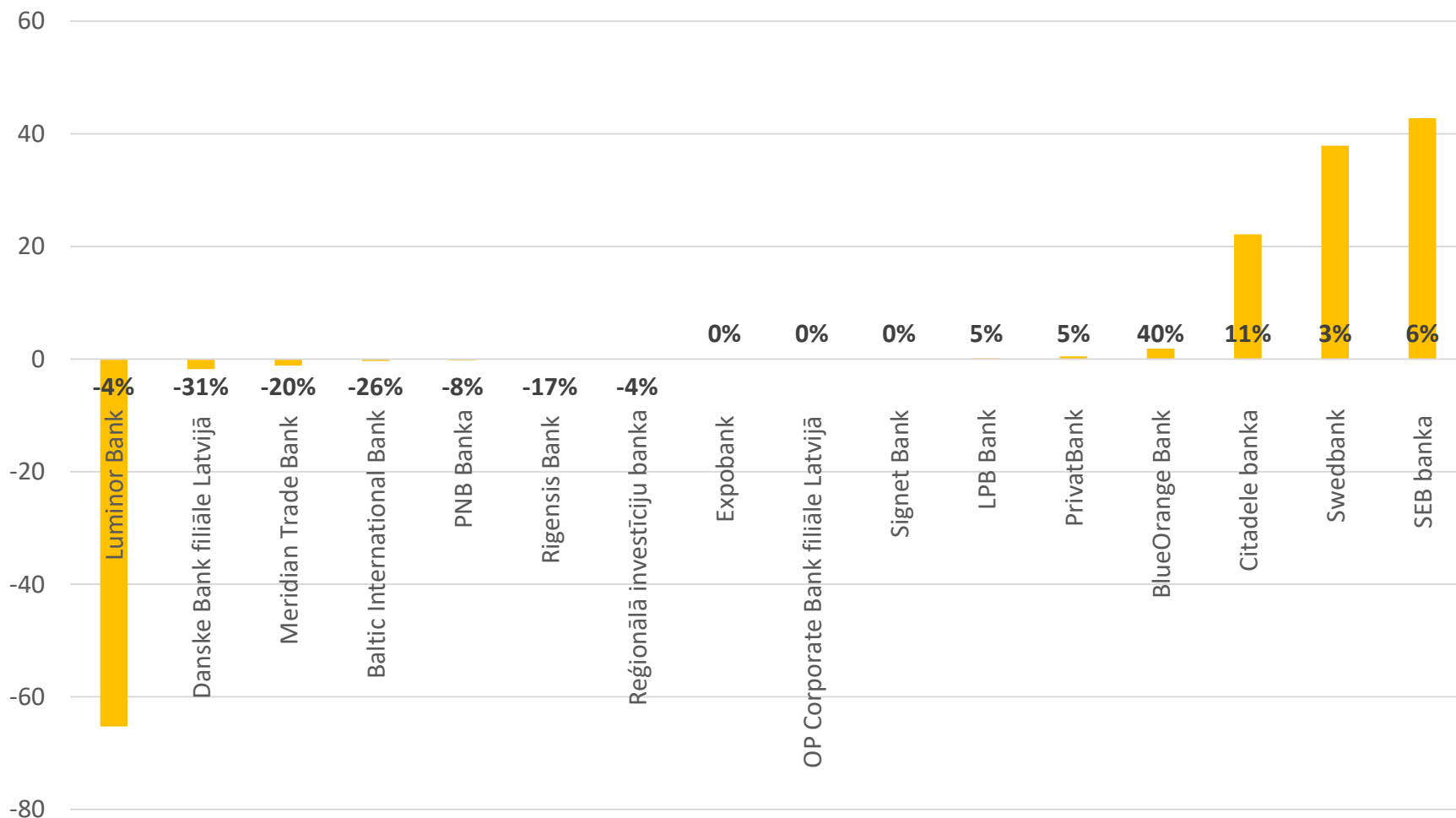
Kredīti privātpersonām izmaiņa 31.12.2018. pret 31.12.2017., milj. EUR



Kredīti rezidentiem mājokļa iegādei uz 31.12.2018., milj. EUR

Nosaukums	Vērtība	Izmaiņa pret gada sākumu	
Luminor Bank	1,531.5	-65.2	-4.1%
Swedbank	1,505.4	37.9	2.6%
SEB banka	791.5	42.8	5.7%
Citadele banka	220.1	22.1	11.2%
PrivatBank	9.2	0.5	5.2%
BlueOrange Bank	6.6	1.9	39.8%
Meridian Trade Bank	4.7	-1.2	-20.3%
Danske Bank filiāle Latvijā	3.9	-1.8	-31.2%
LPB Bank	3.0	0.1	4.9%
PNB Banka	2.6	-0.2	-7.7%
Baltic International Bank	1.1	-0.4	-26.0%
Rigensis Bank	0.2	0.0	-16.8%
Reģionālā investīciju banka	0.0	0.0	-4.3%
Signet Bank	0.0	0.0	0.0%
Expobank	0.0	0.0	0.0%
OP Corporate Bank filiāle Latvijā	0.0	0.0	0.0%
Banku sektors kopā	4,083.4	-260.5	-6.0%
Altum	7.8	n/a	n/a

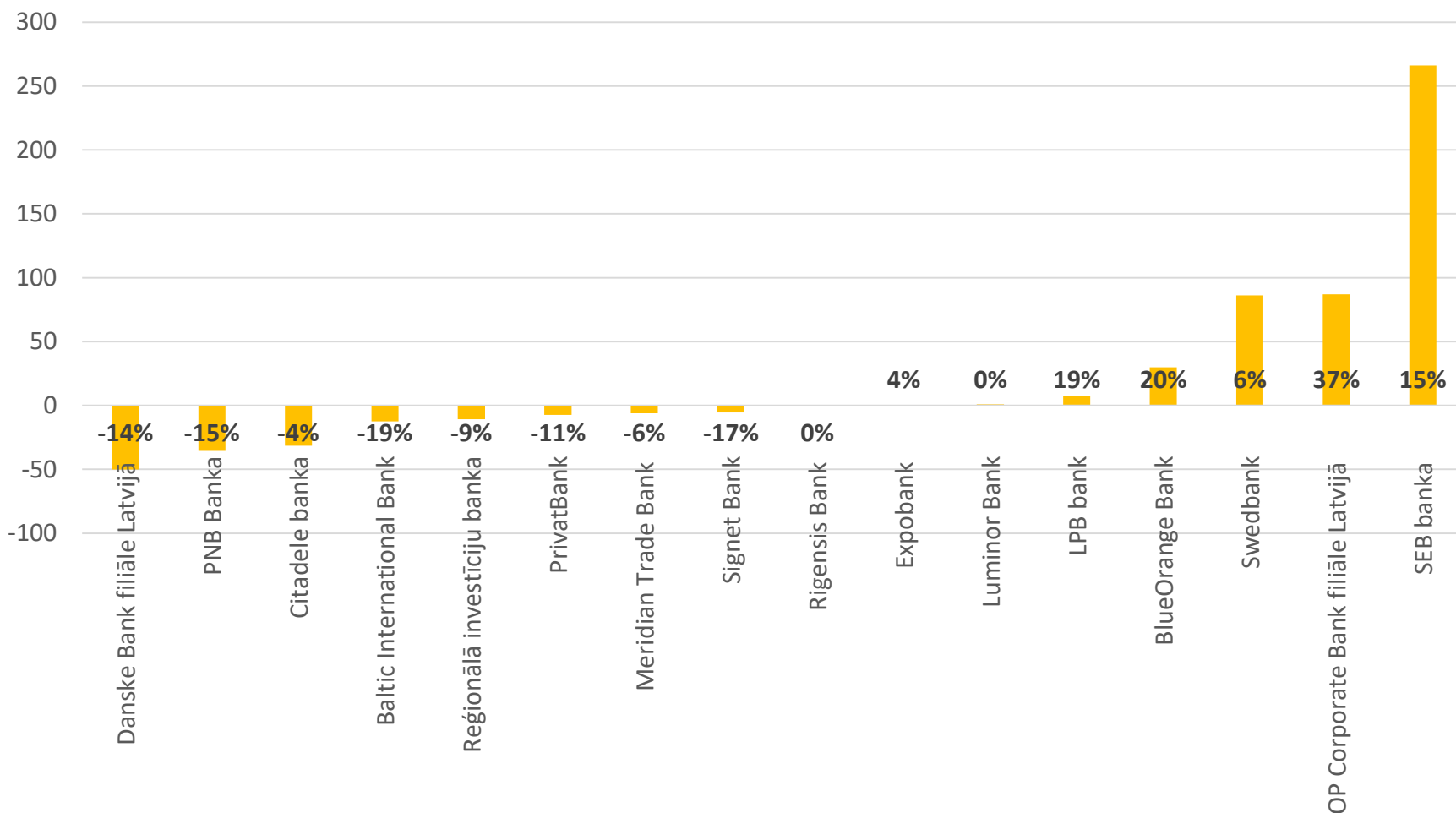
Kredītu rezidentiem mājokļa iegādei izmaiņa 31.12.2018. pret 31.12.2017., milj. EUR



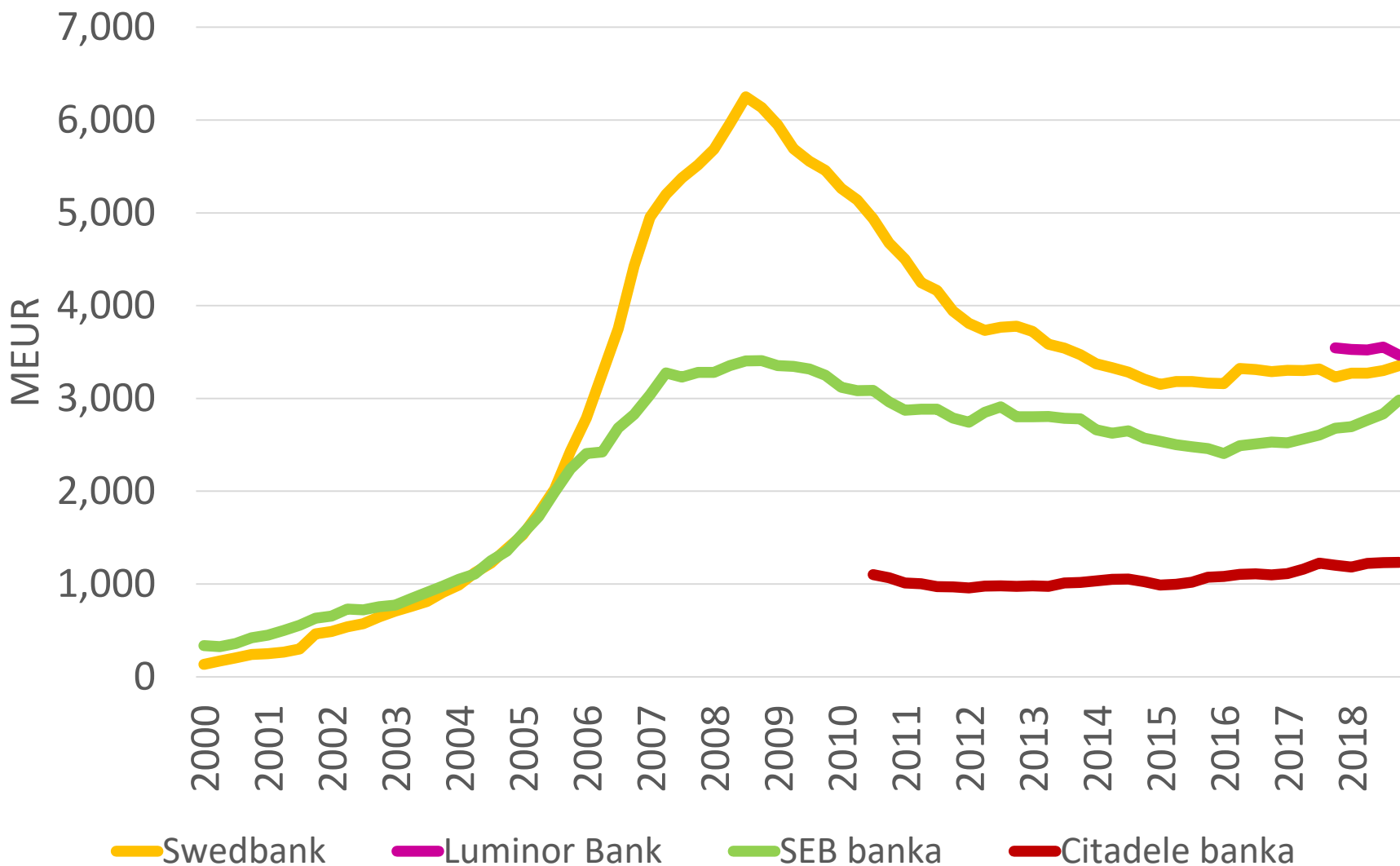
Kredīti uzņēmumiem uz 31.12.2018., milj. EUR

Nosaukums	Vērtība	Izmaiņa pret gada sākumu	
SEB banka	1,988.4	266.0	15.4%
Luminor Bank	1,768.0	0.8	0.0%
Swedbank	1,582.4	86.3	5.8%
Citadele banka	735.5	-31.6	-4.1%
OP Corporate Bank filiāle Latvijā	319.4	87.0	37.4%
Danske Bank filiāle Latvijā	308.2	-50.1	-14.0%
PNB Banka	194.3	-35.6	-15.5%
BlueOrange Bank	183.3	30.0	19.5%
Reģionālā investīciju banka	103.4	-10.8	-9.4%
Meridian Trade Bank	99.1	-6.0	-5.7%
PrivatBank	58.2	-7.5	-11.4%
Baltic International Bank	52.2	-12.4	-19.2%
LPB bank	45.0	7.2	19.1%
Rigensis Bank	38.4	0.0	-0.1%
Signet Bank	25.5	-5.4	-17.4%
Expobank	0.2	0.0	4.5%
Banku sektors kopā	8,242.0	-598.3	-6.8%
Altum	189.6	n/a	n/a

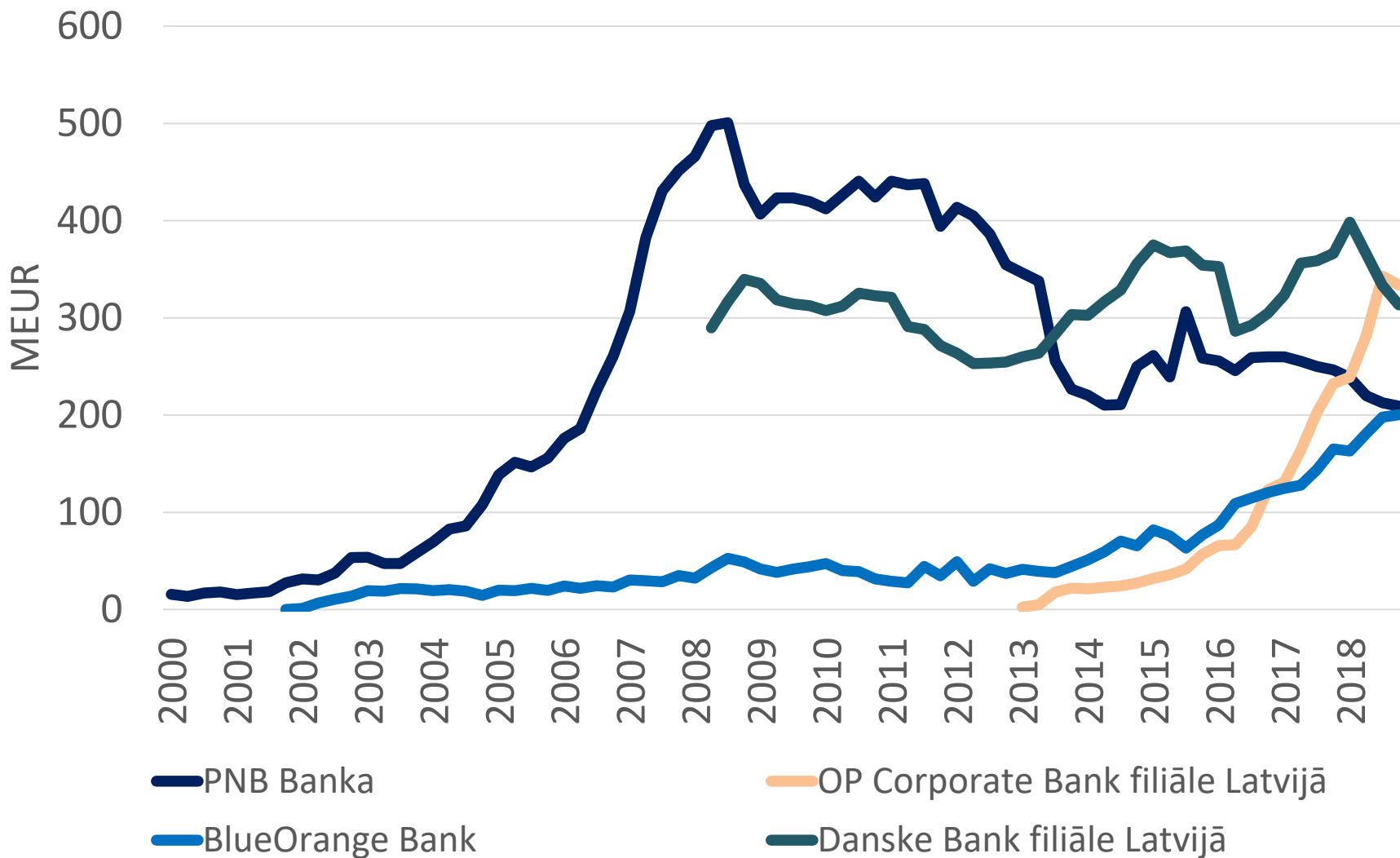
Kredīti uzņēmumiem izmaiņa 31.12.2018. pret 31.12.2017., milj. EUR



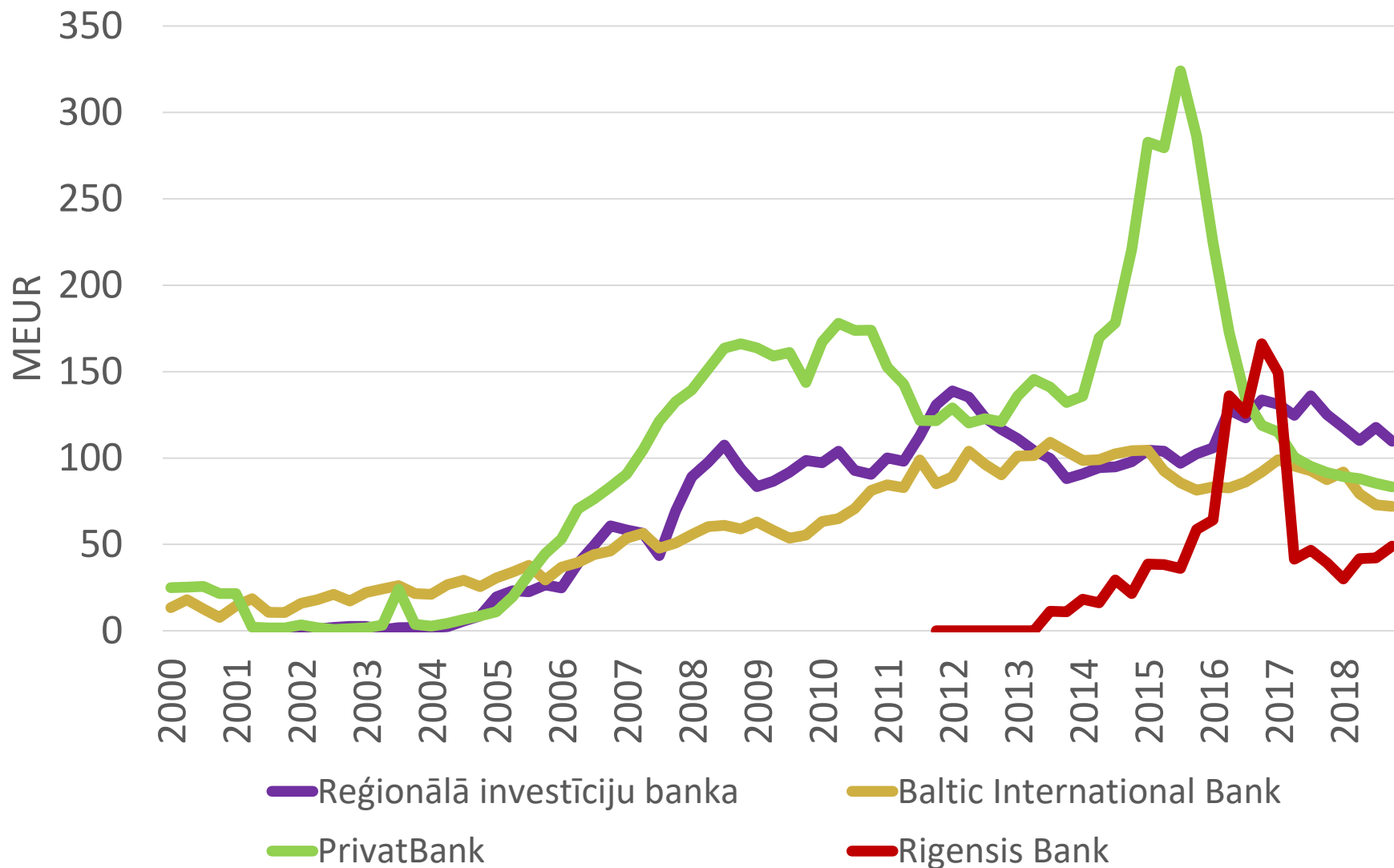
Banku izsniegtie kredīti 2000.-2018. gads (1)



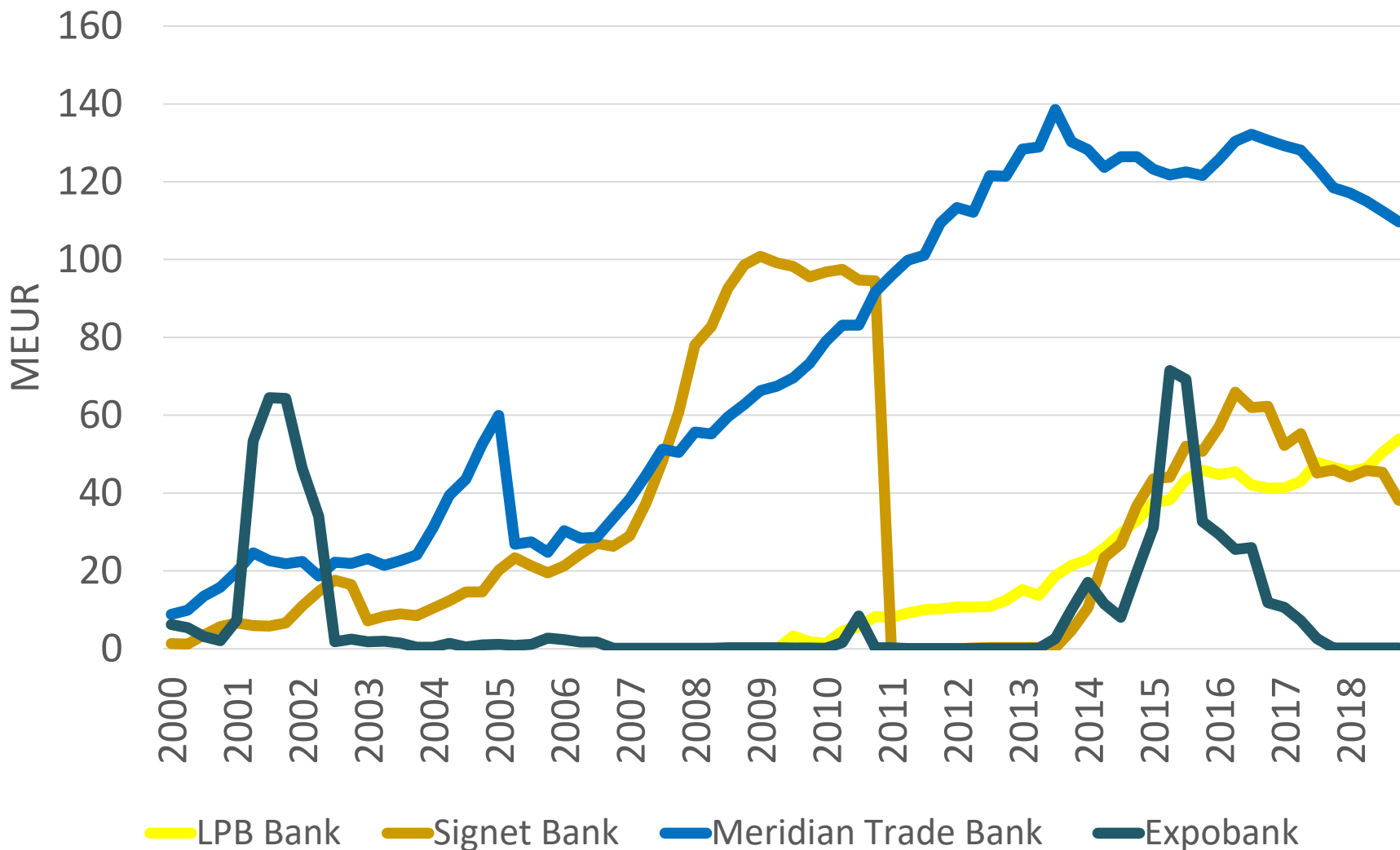
Banku izsniegtie kredīti 2000.-2018. gads (2)



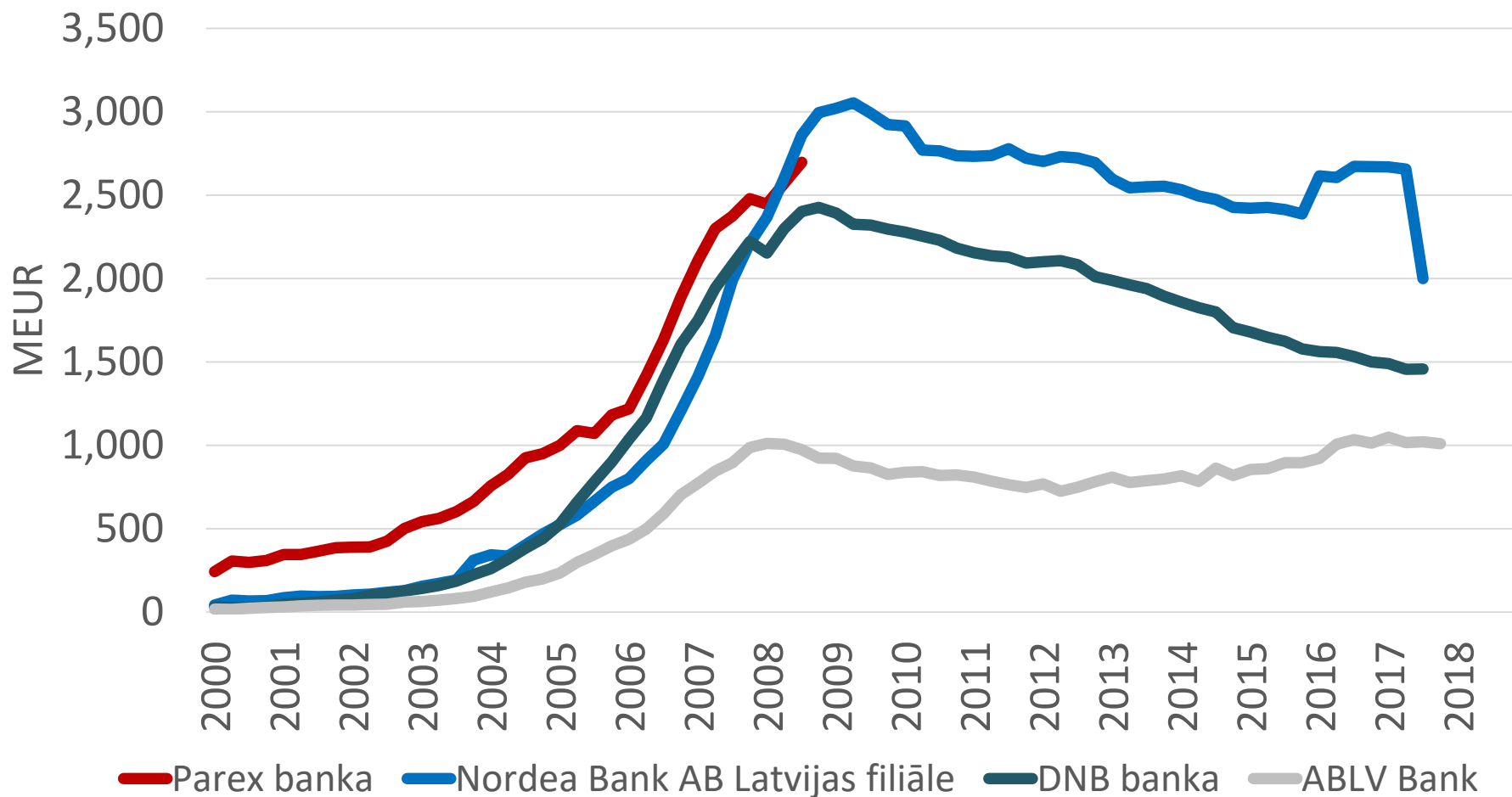
Banku izsniegtie kredīti 2000.-2018. gads (3)



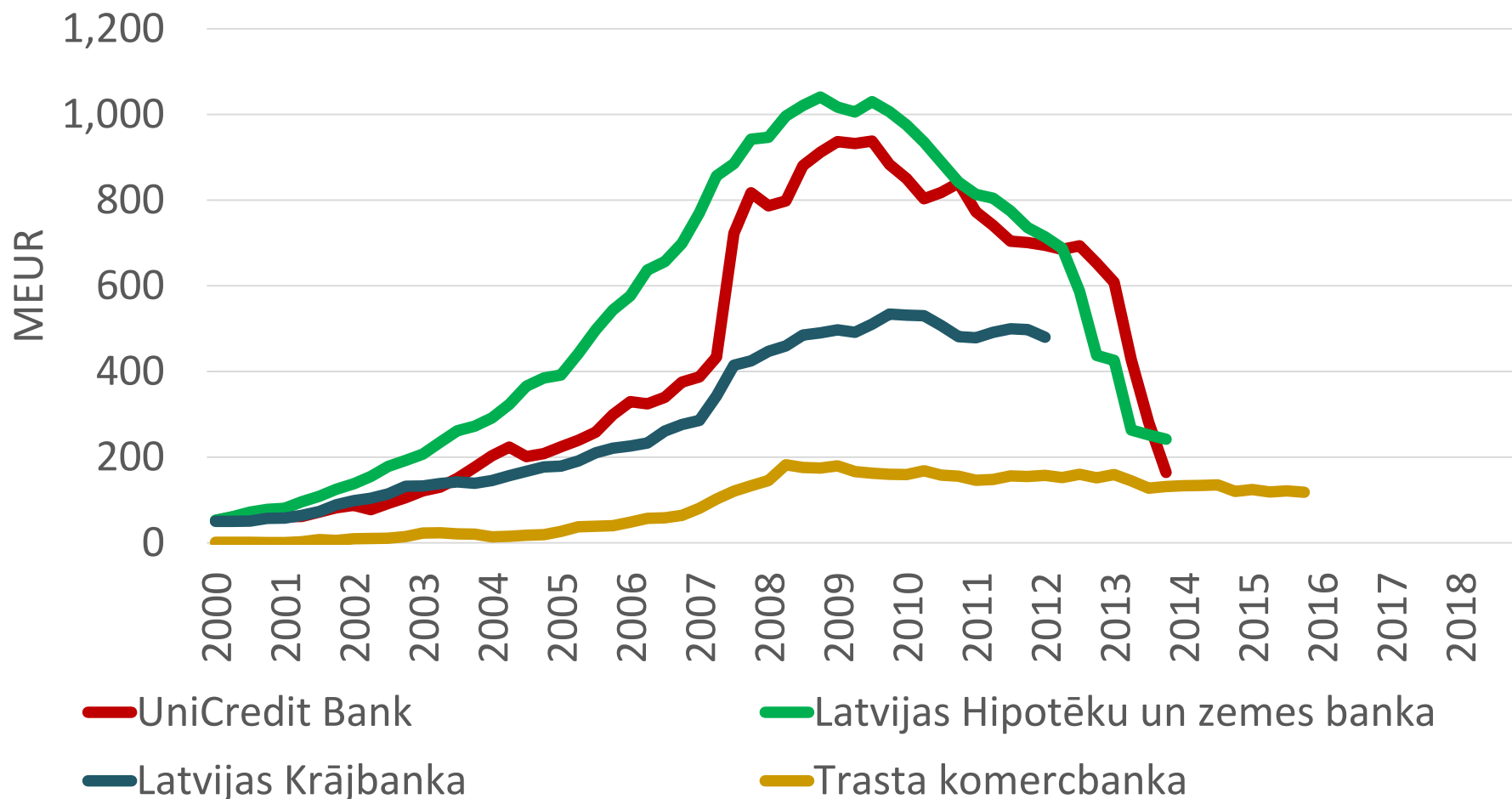
Banku izsniegtie kredīti 2000.-2018. gads (4)



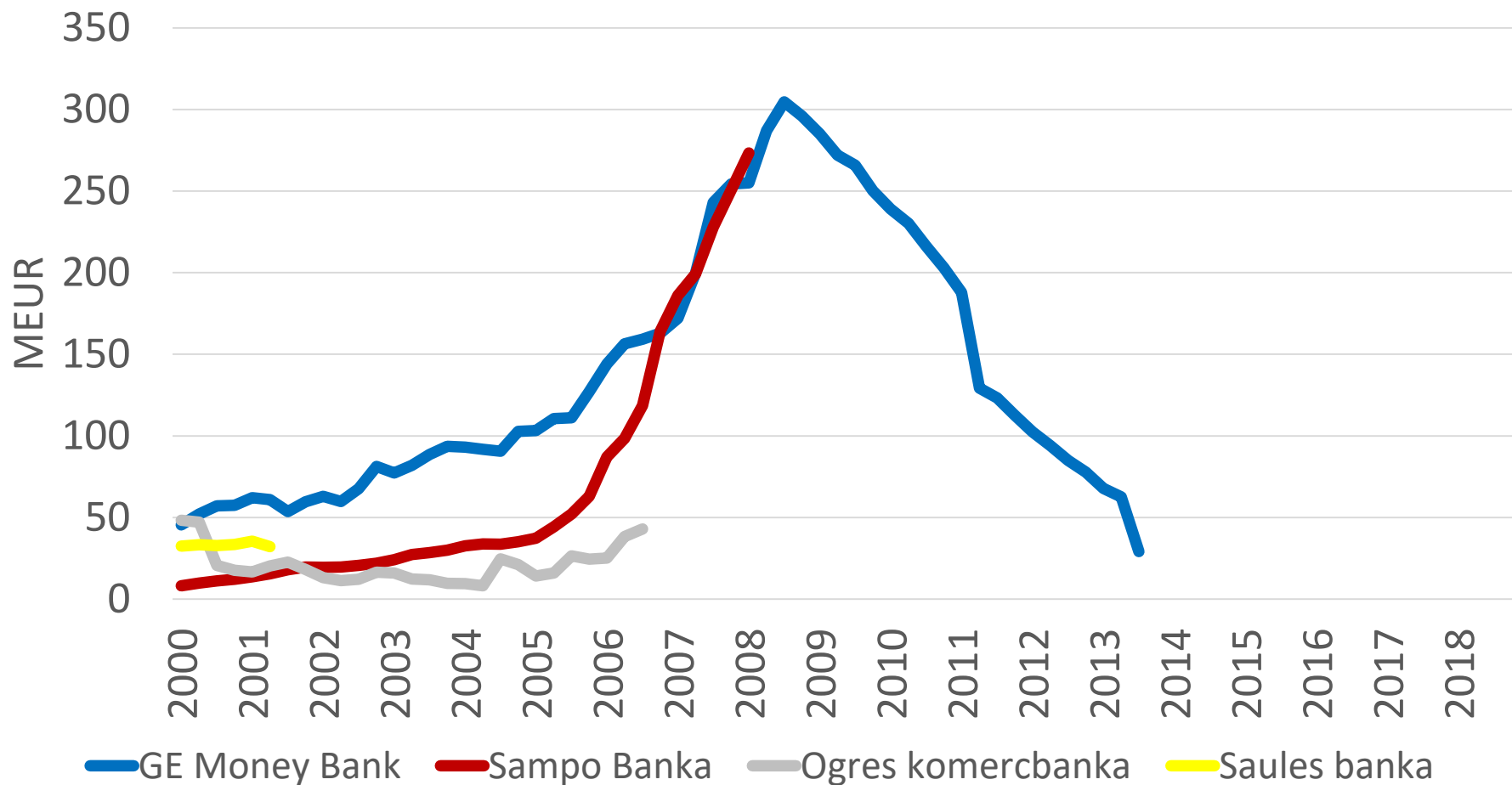
Vēsturiski: banku kredītu portfelis 2000.- 2018. gads (1)



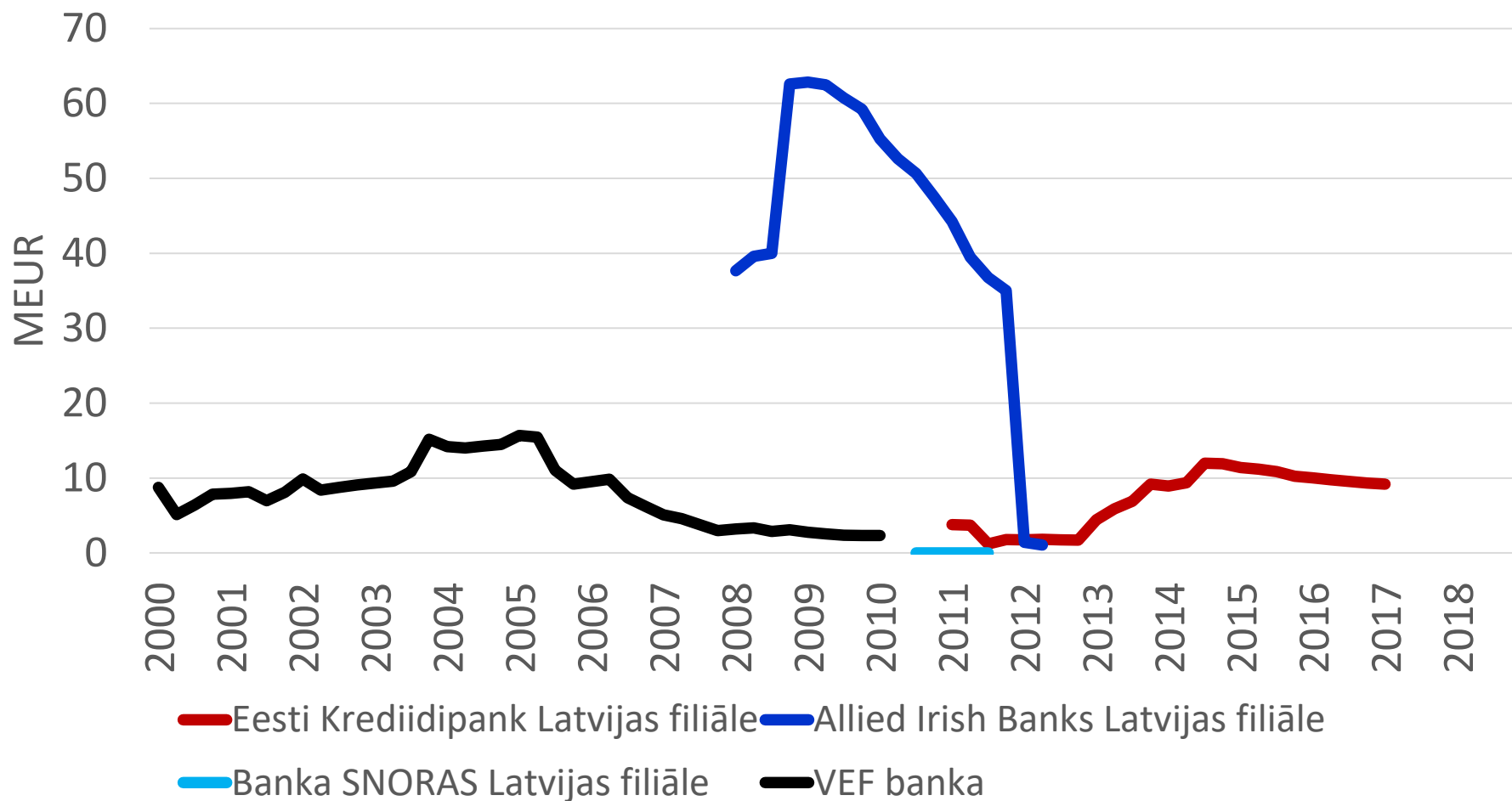
Vēsturiski: banku kredītu portfelis 2000.- 2018. gads (2)



Vēsturiski: banku kredītu portfelis 2000.- 2018. gads (3)

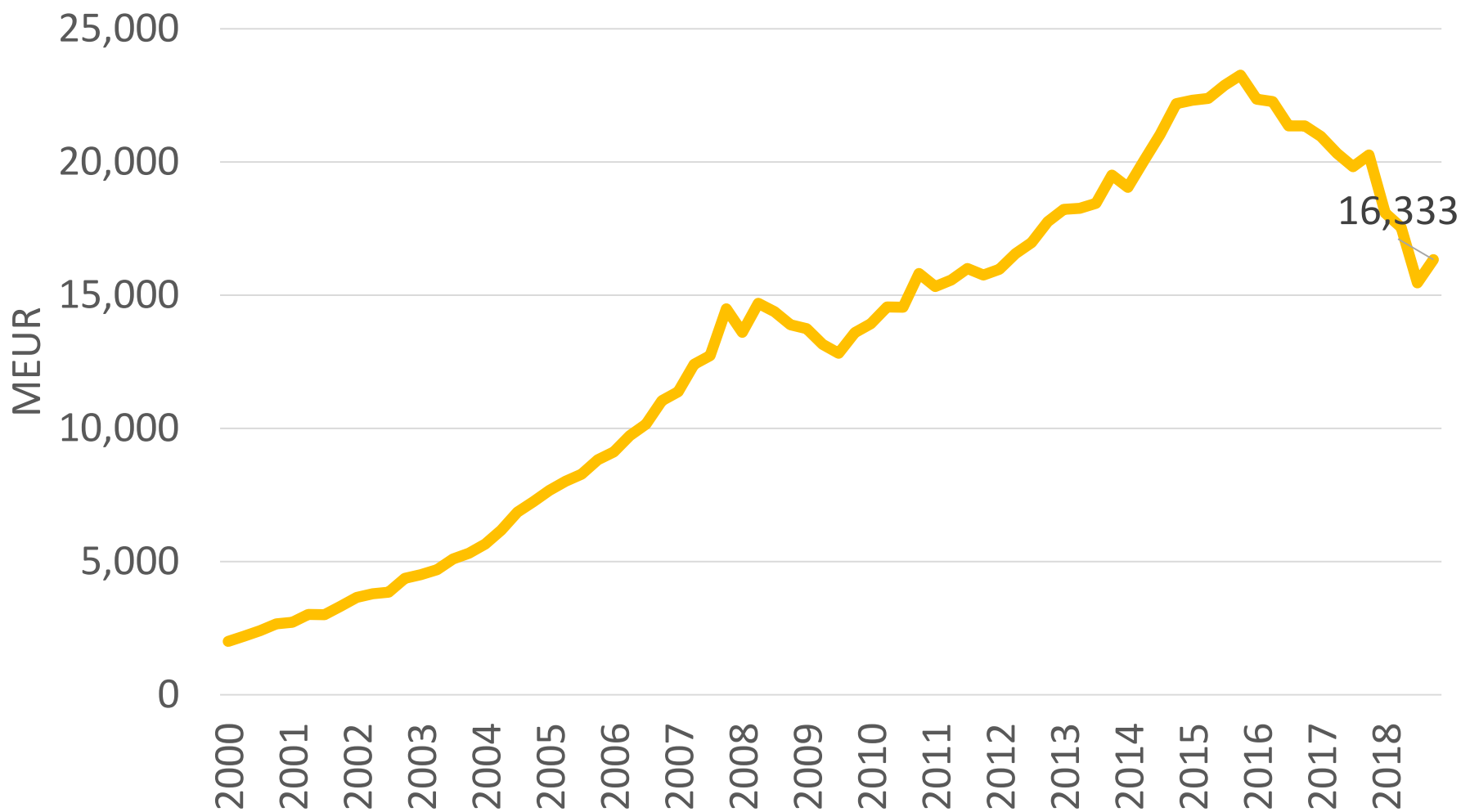


Vēsturiski: banku kredītu portfelis 2000.- 2018. gads (4)



5. NOGULDĪJUMI

Banku sektora noguldījumi 2000.-2018. gads



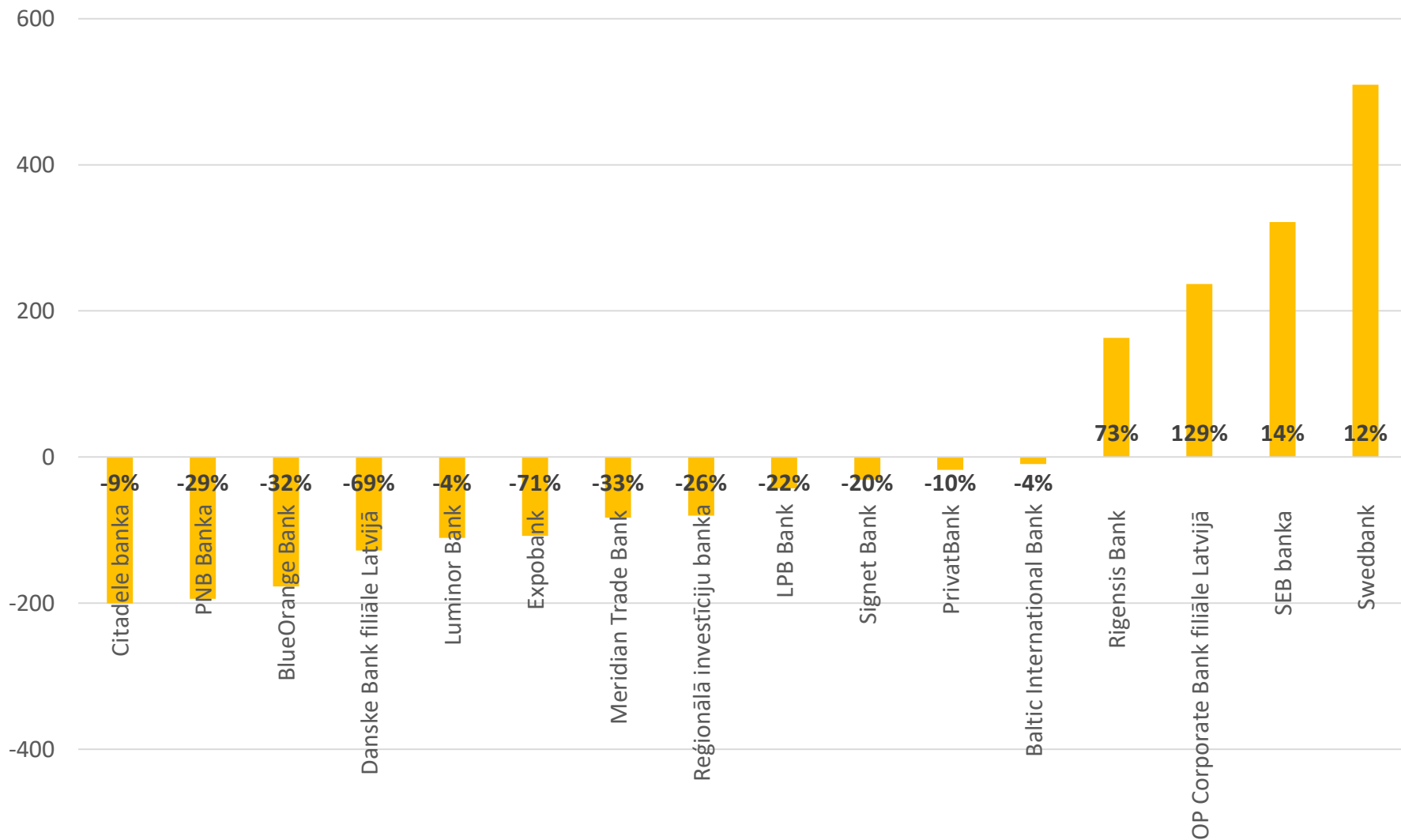
Banku sektora noguldījumi

- Banku sektora noguldījumu apjoms ir 16.3 miljardi EUR uz 31.12.2018.;
- Noguldījumu apjomam ir negatīva tendence kopš 2016. gada;
- Noguldījumu apjoma augstākais punkts tika sasniegts 2015. gada beigās – 23.3 miljardi EUR. Kopš tā laika noguldījumu apjoms ir samazinājies par -30% jeb -6.9 miljardi EUR;
- 2018. gadā noguldījumu apjoms samazinājās par -19% jeb -3.9 miljardi EUR;
- Būtisks samazinājums vērojams tieši ārvalstu noguldījumu apjomā.

Noguldījumi uz 31.12.2018., milj. EUR

Nosaukums	Vērtība	Izmaiņa pret gada sākumu	
Swedbank	4,921.7	509.5	11.5%
Luminor Bank	2,832.2	-110.6	-3.8%
SEB banka	2,702.5	321.5	13.5%
Citadele banka	1,932.0	-200.2	-9.4%
PNB Banka	475.3	-194.2	-29.0%
OP Corporate Bank filiāle Latvijā	421.1	236.9	128.7%
Rigensis Bank	387.4	163.2	72.8%
BlueOrange Bank	384.4	-177.0	-31.5%
Baltic International Bank	243.1	-9.5	-3.8%
Reģionālā investīciju banka	228.9	-80.1	-25.9%
Meridian Trade Bank	171.4	-83.1	-32.7%
LPB Bank	151.5	-42.8	-22.0%
PrivatBank	151.1	-17.5	-10.4%
Signet Bank	122.7	-31.0	-20.2%
Danske Bank filiāle Latvijā	56.9	-128.0	-69.2%
Expobank	44.3	-108.0	-70.9%
Banku sektors kopā	16,332.5	-3,934.0	-19.4%
Altum	0.0	n/a	n/a

Noguldījumu izmaiņa 31.12.2018. pret 31.12.2017., milj. EUR



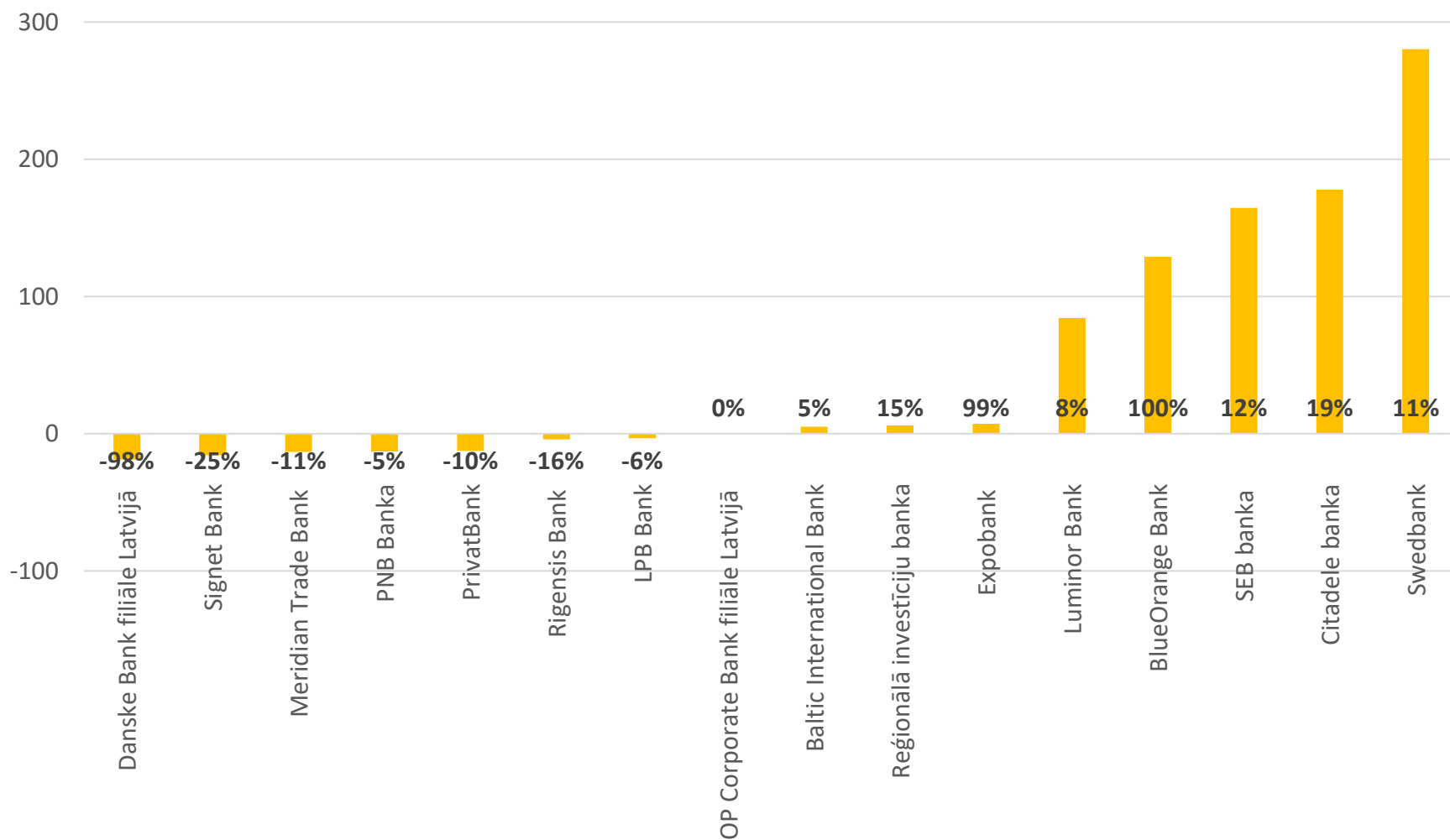
Noguldījumu sadalījums uz 31.12.2018., milj. EUR

Nosaukums	Noguldījumi	Termiņš		Klienta veids	
		Pieprasījuma noguldījumi	Termiņ- noguldījumi	Privātpersonas	Uzņēmumi
Swedbank	4,921.7	4,408.9	512.8	2,924.0	1,871.2
Luminor Bank	2,832.2	2,267.7	564.5	1,197.6	1,422.3
SEB banka	2,702.5	2,222.9	479.7	1,546.8	956.3
Citadele banka	1,932.0	1,611.4	320.6	1,122.5	767.2
PNB Banka	475.3	245.3	230.0	261.8	213.1
OP Corporate Bank filiāle Latvijā	421.1	421.0	0.0	0.0	56.3
Rīgensis Bank	387.4	358.9	28.5	21.3	366.1
BlueOrange Bank	384.4	167.7	216.7	258.3	126.1
Baltic International Bank	243.1	184.9	58.1	100.8	142.3
Reģionālā investīciju banka	228.9	204.8	24.2	46.0	182.9
Meridian Trade Bank	171.4	125.4	46.0	110.2	61.2
LPB Bank	151.5	119.0	32.5	56.1	95.4
PrivatBank	151.1	59.5	91.6	111.6	39.4
Signet Bank	122.7	89.0	33.6	48.2	74.4
Danske Bank filiāle Latvijā	56.9	56.9	0.0	0.5	56.4
Expobank	44.3	42.4	1.9	14.6	29.7
Banku sektors kopā	16,332.5	13,180.5	3,152.0	8,484.7	6,901.6
Altum	0.0	0.0	0.0	0.0	0.0

Privātpersonu noguldījumi uz 31.12.2018., milj. EUR

Nosaukums	Vērtība	Izmaiņa pret gada sākumu	
Swedbank	2,924.0	280.2	10.6%
SEB banka	1,546.8	164.5	11.9%
Luminor Bank	1,197.6	84.4	7.6%
Citadele banka	1,122.5	177.9	18.8%
PNB Banka	261.8	-13.0	-4.7%
BlueOrange Bank	258.3	128.9	99.6%
PrivatBank	111.6	-12.6	-10.1%
Meridian Trade Bank	110.2	-13.4	-10.8%
Baltic International Bank	100.8	5.0	5.2%
LPB Bank	56.1	-3.3	-5.5%
Signet Bank	48.2	-15.8	-24.6%
Reģionālā investīciju banka	46.0	6.0	15.0%
Rigensis Bank	21.3	-4.0	-15.9%
Expobank	14.6	7.3	99.0%
Danske Bank filiāle Latvijā	0.5	-18.8	-97.5%
OP Corporate Bank filiāle Latvijā	0.0	0.0	0.0%
Banku sektors kopā	8,484.7	206.8	2.5%
Altum	0.0	n/a	n/a

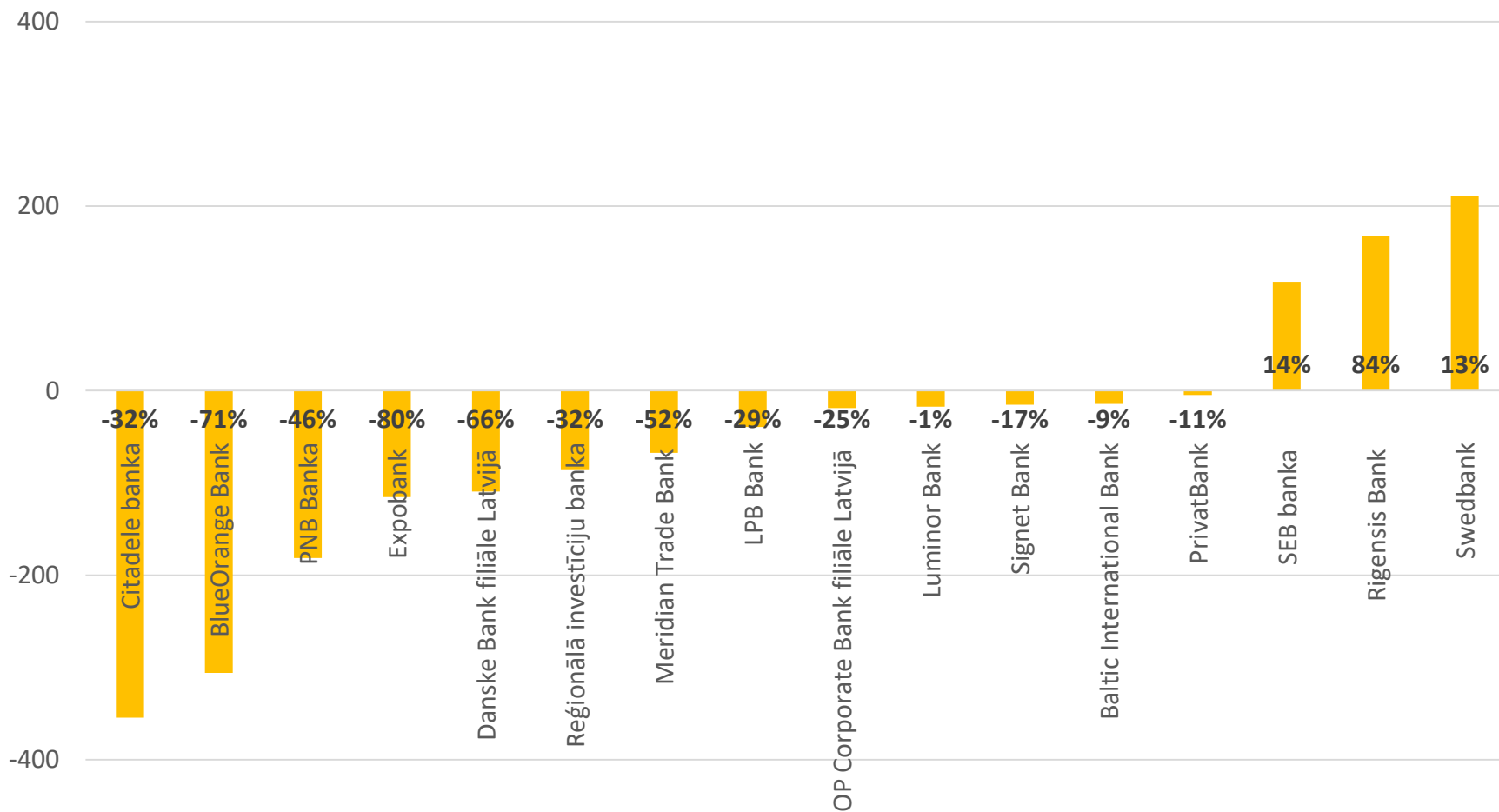
Privātpersonu noguldījumu izmaiņa 31.12.2018. pret 31.12.2017., milj. EUR



Uzņēmumu noguldījumi uz 31.12.2018., milj. EUR

Nosaukums	Vērtība	Izmaiņa pret gada sākumu	
Swedbank	1,871.2	210.6	12.7%
Luminor Bank	1,422.3	-17.5	-1.2%
SEB banka	956.3	118.0	14.1%
Citadele banka	767.2	-354.7	-31.6%
Rigensis Bank	366.1	167.3	84.1%
PNB Banka	213.1	-181.4	-46.0%
Reģionālā investīciju banka	182.9	-86.1	-32.0%
Baltic International Bank	142.3	-14.5	-9.2%
BlueOrange Bank	126.1	-305.9	-70.8%
LPB Bank	95.4	-39.5	-29.3%
Signet Bank	74.4	-15.3	-17.0%
Meridian Trade Bank	61.2	-67.4	-52.4%
Danske Bank filiāle Latvijā	56.4	-109.2	-65.9%
OP Corporate Bank filiāle Latvijā	56.3	-18.9	-25.1%
PrivatBank	39.4	-4.9	-11.0%
Expobank	29.7	-115.3	-79.5%
Banku sektors kopā	6,901.6	-4,251.4	-38.1%
Altum	0.0	n/a	n/a

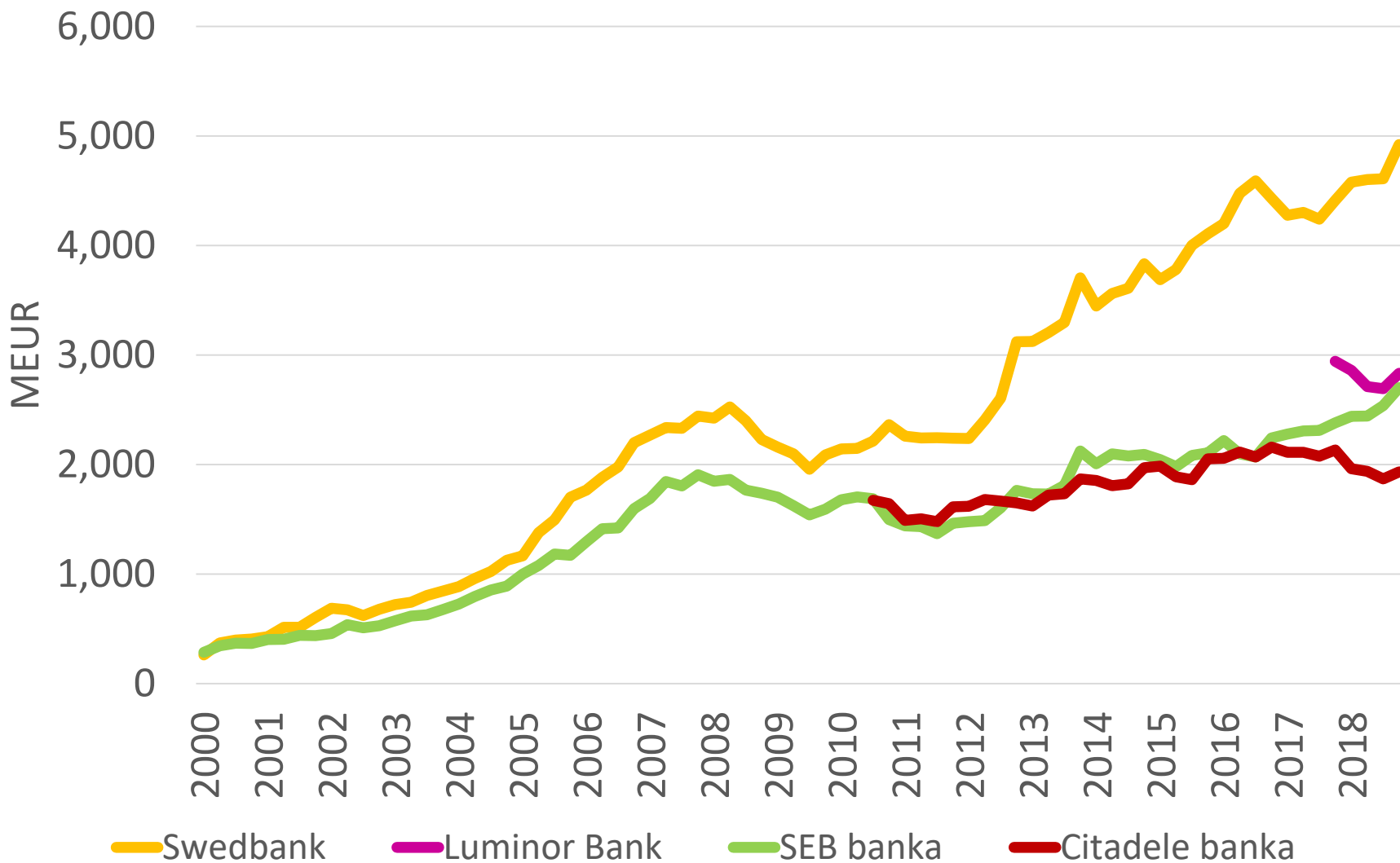
Uzņēmumu noguldījumu izmaiņa 31.12.2018. pret 31.12.2017., milj. EUR



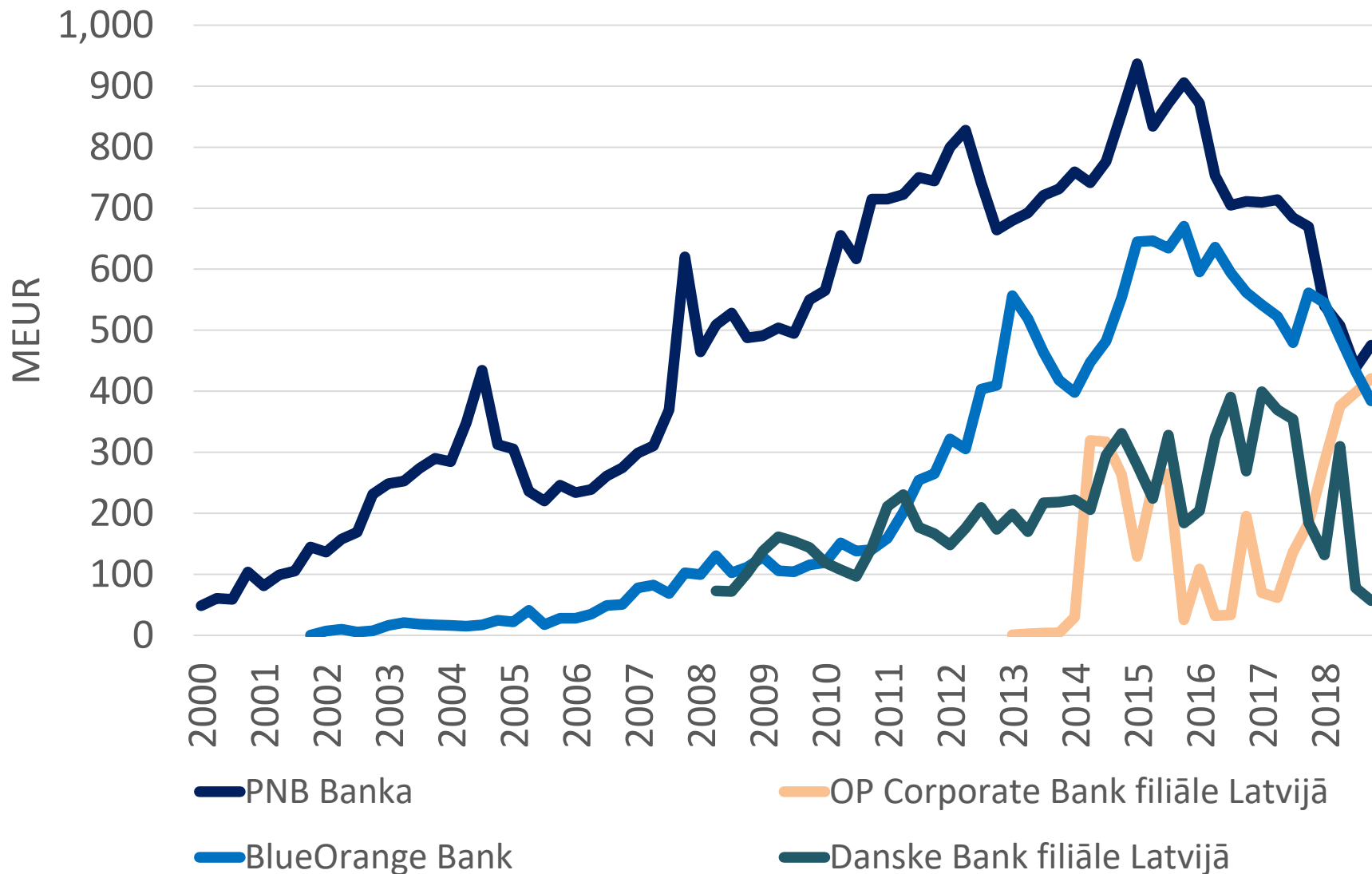
Noguldījumu sadalījums pēc termiņiem uz 31.12.2018., milj. EUR

Nosaukums	Noguldījumi	Pieprasījuma noguldījumi		Terminnoguldījumi	
		Summa	Īpatsvars, %	Summa	Īpatsvars, %
Swedbank	4,921.7	4,408.9	89.6%	512.8	10.4%
Luminor Bank	2,832.2	2,267.7	80.1%	564.5	19.9%
SEB banka	2,702.5	2,222.9	82.3%	479.7	17.7%
Citadele banka	1,932.0	1,611.4	83.4%	320.6	16.6%
PNB Banka	475.3	245.3	51.6%	230.0	48.4%
OP Corporate Bank filiāle Latvijā	421.1	421.0	100.0%	0.0	0.0%
Rigensis Bank	387.4	358.9	92.6%	28.5	7.4%
BlueOrange Bank	384.4	167.7	43.6%	216.7	56.4%
Baltic International Bank	243.1	184.9	76.1%	58.1	23.9%
Reģionālā investīciju banka	228.9	204.8	89.4%	24.2	10.6%
Meridian Trade Bank	171.4	125.4	73.1%	46.0	26.9%
LPB Bank	151.5	119.0	78.5%	32.5	21.5%
PrivatBank	151.1	59.5	39.4%	91.6	60.6%
Signet Bank	122.7	89.0	72.6%	33.6	27.4%
Danske Bank filiāle Latvijā	56.9	56.9	100.0%	0.0	0.0%
Expobank	44.3	42.4	95.6%	1.9	4.4%
Banku sektors kopā	16,332.5	13,180.5	80.7%	3,152.0	19.3%
Altum	0.0	0.0	0.0%	0.0	0.0%

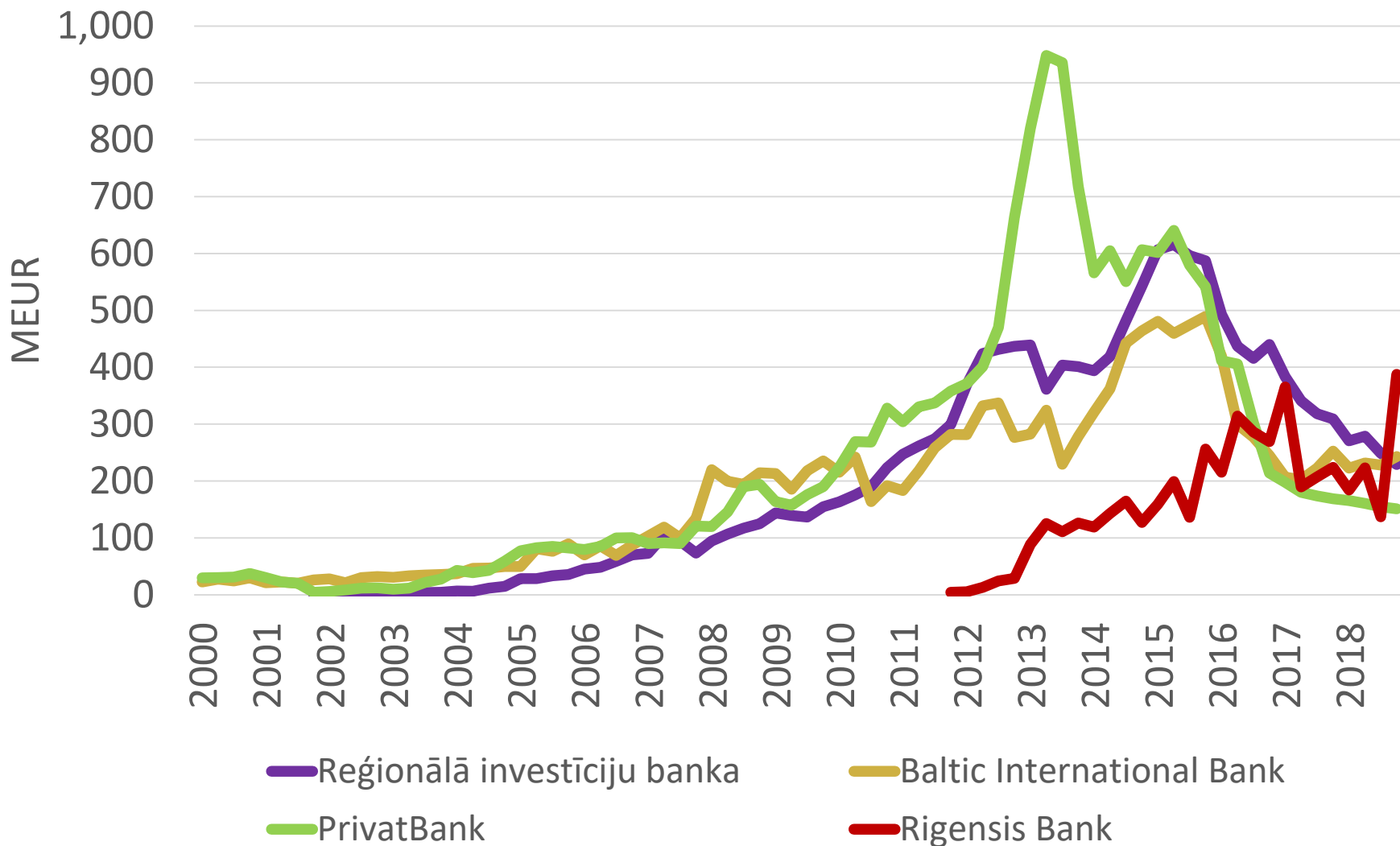
Noguldījumi bankās 2000.-2018. gads (1)



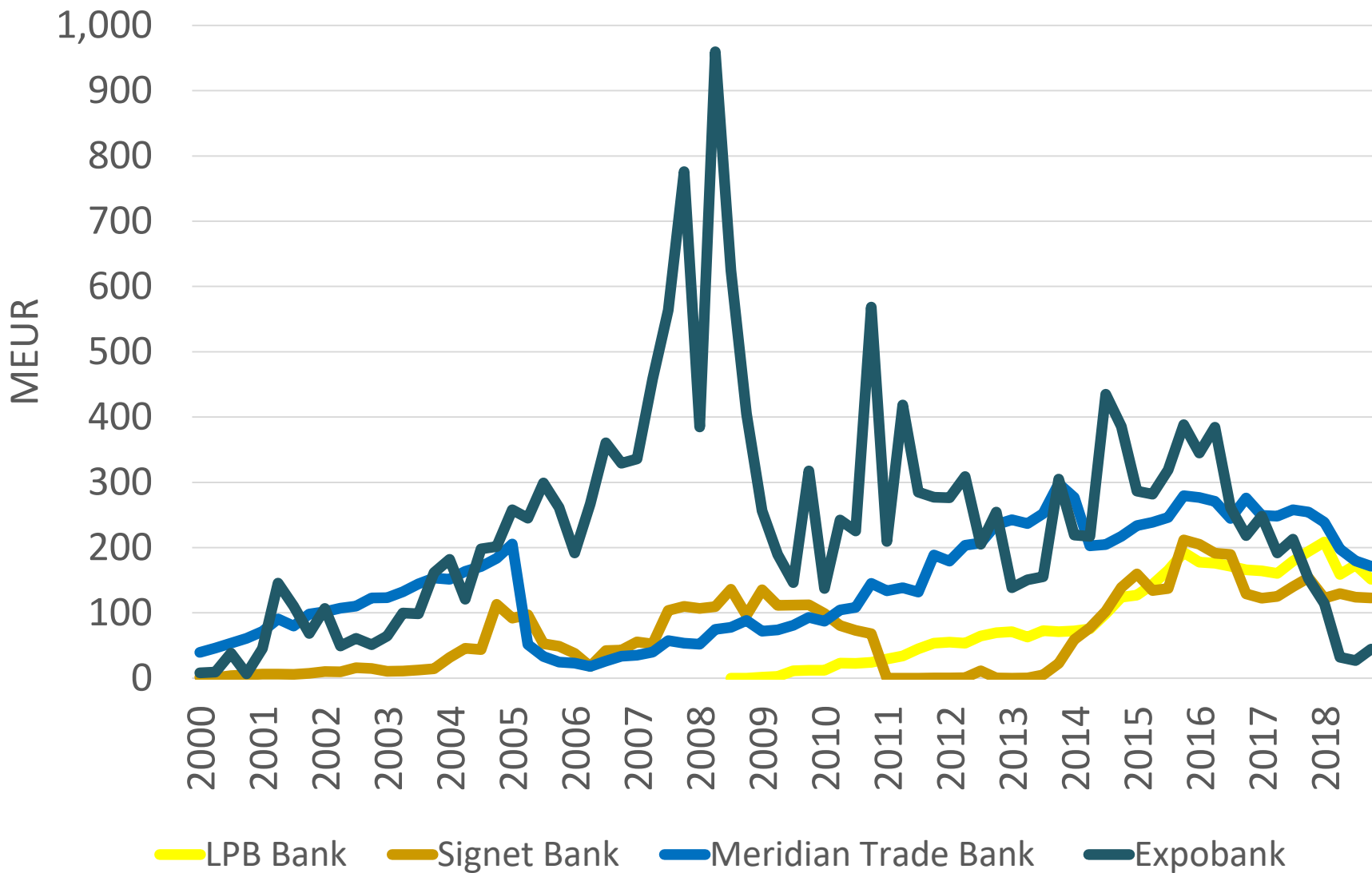
Noguldījumi bankās 2000.-2018. gads (2)



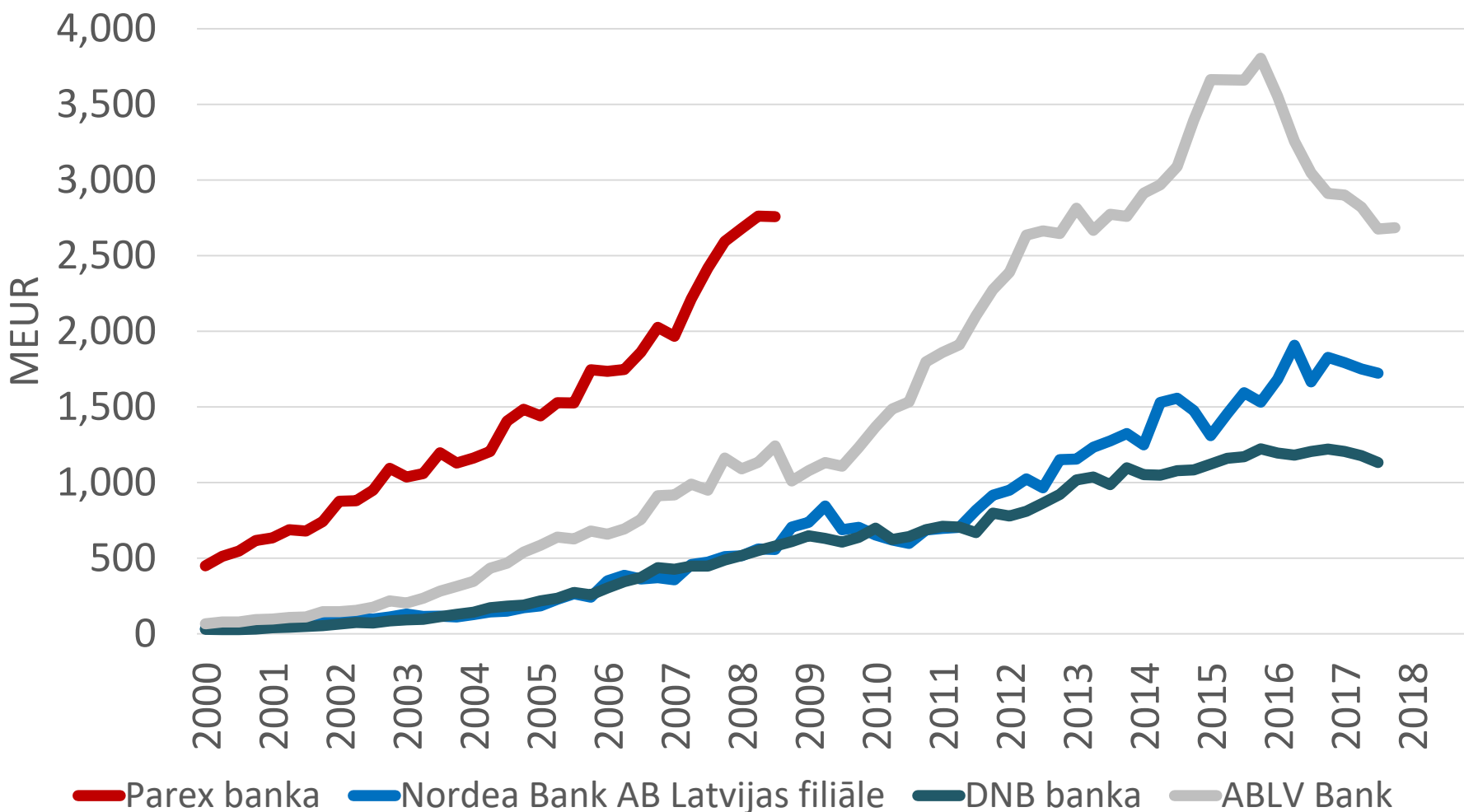
Noguldījumi bankās 2000.-2018. gads (3)



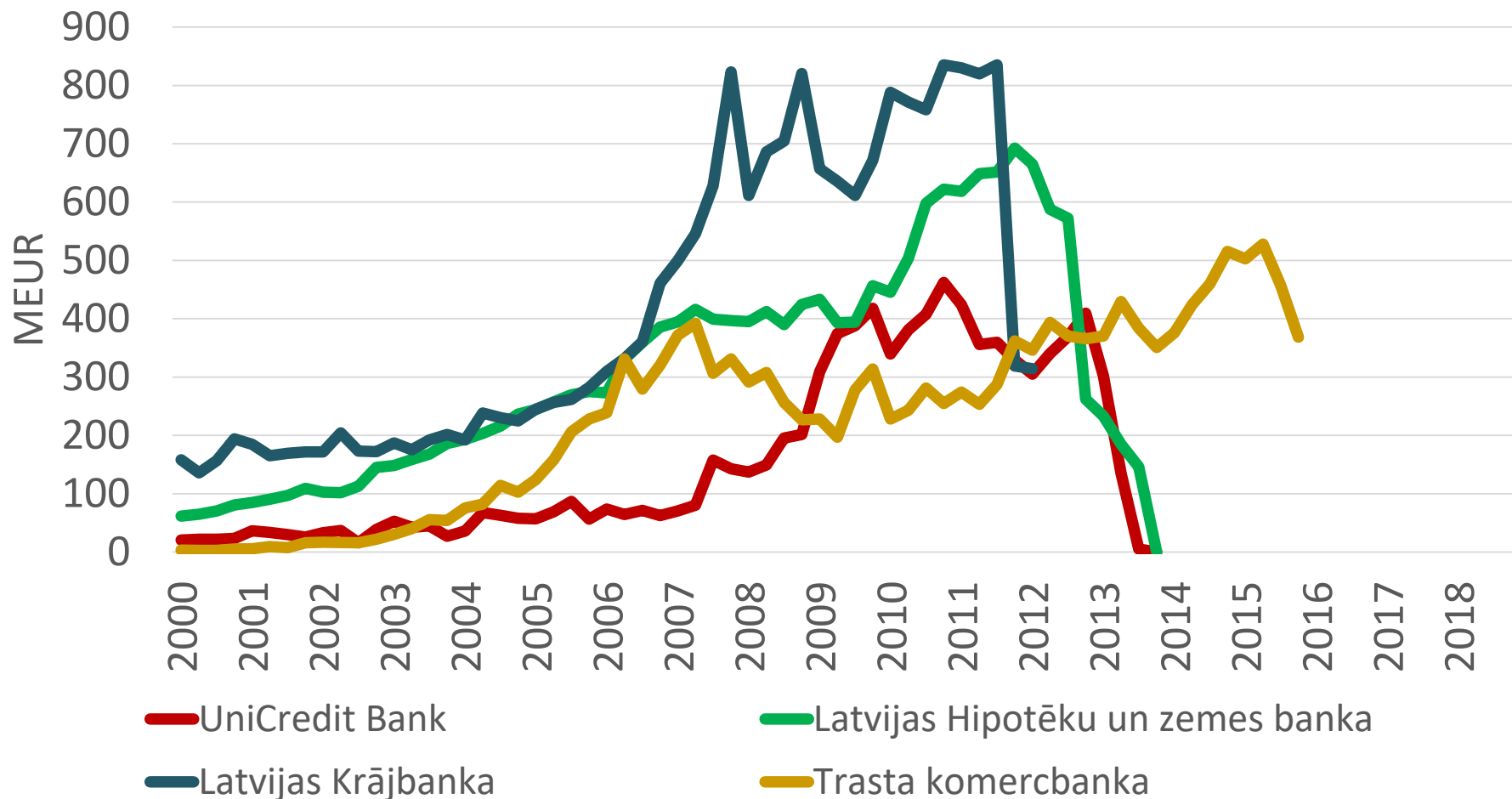
Noguldījumi bankās 2000.-2018. gads (4)



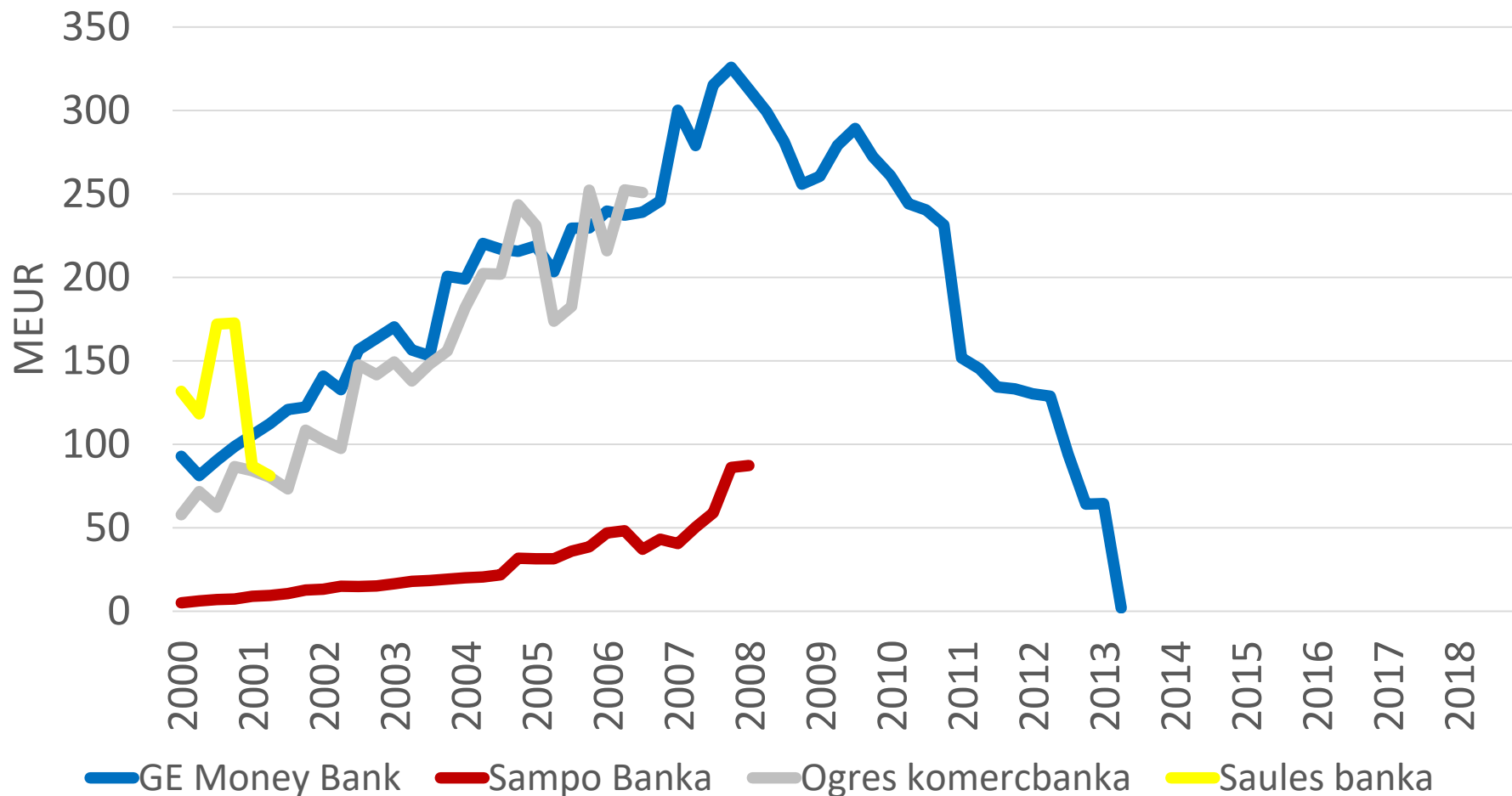
Vēsturiski: noguldījumi bankās 2000.-2018. gads (1)



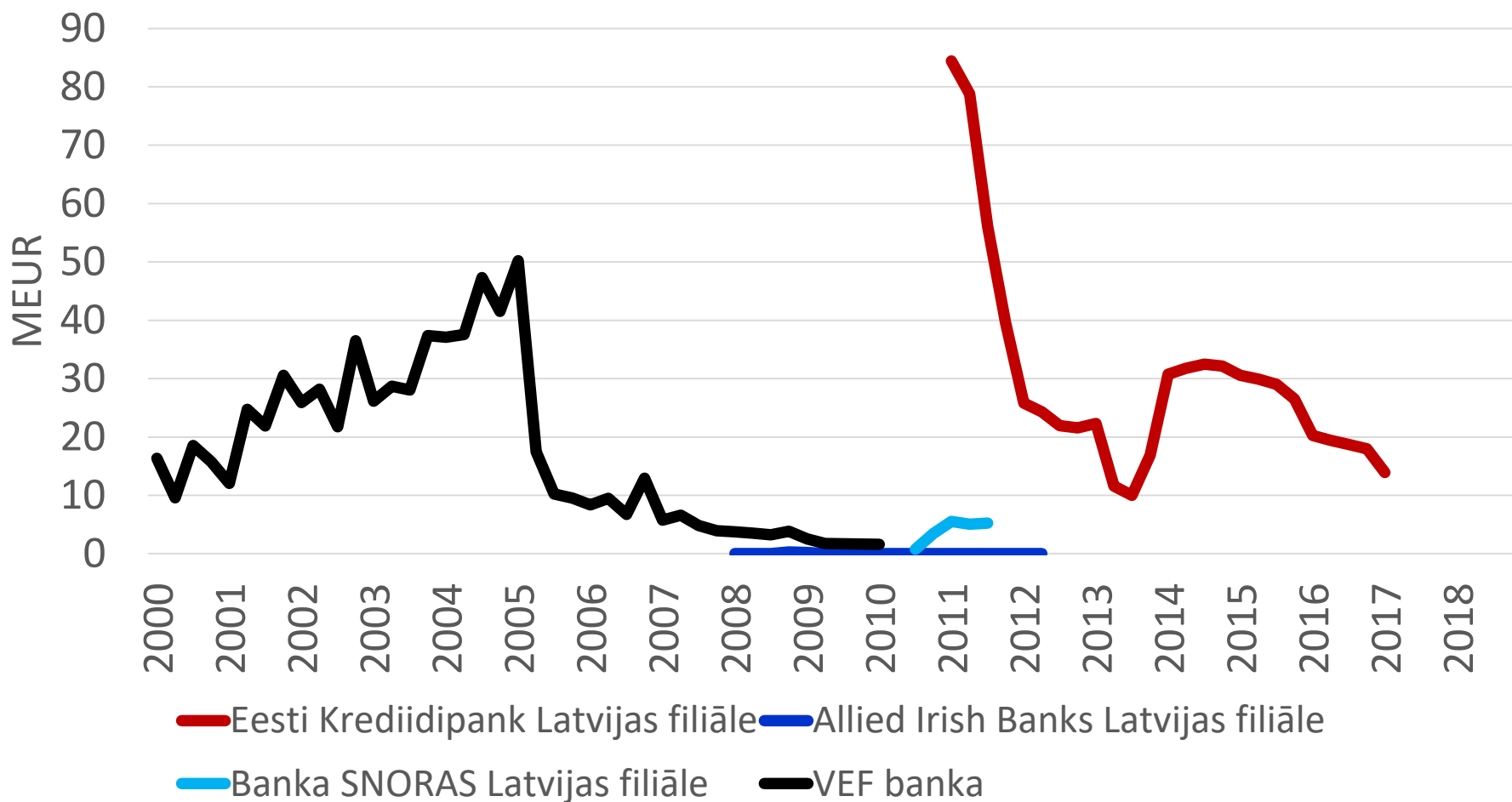
Vēsturiski: noguldījumi bankās 2000.-2018. gads (2)



Vēsturiski: noguldījumi bankās 2000.-2018. gads (3)



Vēsturiski: noguldījumi bankās 2000.-2018. gads (4)



6. AKTĪVI PĀRVALDĪŠANĀ UN GLABĀŠANĀ

Aktīvi pārvaldīšanā un glabāšanā kopā* uz 31.12.2018., milj. EUR

Nosaukums	Vērtība
Swedbank	3,784.9
SEB banka	3,251.9
Citadele banka	1,298.4
Luminor Bank	928.1
Signet Bank	399.9
PNB Banka	387.4
Expobank	222.7
BlueOrange Bank	168.9
Reģionālā investīciju banka	88.0
Baltic International Bank	74.3
Rigensis Bank	35.7
LPB Bank	30.1
PrivatBank	13.2
Meridian Trade Bank	1.0
Danske Bank filiāle Latvijā	0.0
OP Corporate Bank filiāle Latvijā	0.0
Banku sektors kopā	10,684.5
Altum	0.0

* - gan bankas, gan ieguldījumu pārvaldes sabiedrības

Aktīvi pārvaldīšanā un glabāšanā bankās uz 31.12.2018., milj. EUR

Nosaukums	Vērtība
Swedbank	2,104.6
SEB banka	1,856.4
Citadele banka	596.7
Luminor Bank	403.7
Signet Bank	345.0
Expobank	222.7
BlueOrange Bank	168.9
PNB Banka	131.0
Reģionālā investīciju banka	88.0
Baltic International Bank	74.3
Rigensis Bank	35.7
LPB Bank	30.1
PrivatBank	13.2
Meridian Trade Bank	1.0
Danske Bank filiāle Latvijā	0.0
OP Corporate Bank filiāle Latvijā	0.0
Banku sektors kopā	6,071.1
Altum	0.0

Aktīvi pārvaldīšanā un glabāšanā ieguldījumu pārvaldes sabiedrībās uz 31.12.2018., milj. EUR

Nosaukums	Vērtība
Swedbank	1,680.3
SEB banka	1,395.5
Citadele banka	701.7
Luminor Bank	524.5
PNB Banka	256.5
Signet Bank	54.9
Expobank	0.0
BlueOrange Bank	0.0
Reģionālā investīciju banka	0.0
Baltic International Bank	0.0
Rigensis Bank	0.0
LPB Bank	0.0
PrivatBank	0.0
Meridian Trade Bank	0.0
Danske Bank filiāle Latvijā	0.0
OP Corporate Bank filiāle Latvijā	0.0
Banku sektors kopā	4,613.4
Altum	0.0

7. FINANŠU RĀDĪTĀJI

Banku finanšu rādītāji uz 31.12.2018.

Nosaukums	Kapitāla pietiekamības rādītājs ¹	Likviditātes seguma rādītājs ²	Kapitāla atdeves rādītājs (ROE) ³	Aktīvu atdeves rādītājs (ROA) ⁴
Baltic International Bank	13.7%	247.0%	-1.3%	-0.1%
BlueOrange Bank	18.0%	140.6%	11.2%	1.2%
Citadele banka	19.5%	226.4%	13.0%	1.4%
Expobank	61.4%	896.4%	1.2%	0.3%
LPB Bank	19.3%	201.6%	19.3%	2.4%
Luminor Bank	17.3%	180.0%	8.4%	0.9%
Meridian Trade Bank	9.7%	638.4%	12.6%	0.6%
PNB Banka	13.4%	286.5%	-9.3%	-0.9%
PrivatBank	28.2%	642.3%	-10.0%	-1.8%
Reģionālā investīciju banka	24.1%	193.0%	17.0%	2.0%
Rigensis Bank	19.8%	463.7%	4.8%	1.1%
SEB banka	18.7%	149.3%	12.2%	1.3%
Signet Bank	29.9%	763.7%	3.8%	0.4%
Swedbank	26.1%	329.0%	14.5%	2.0%

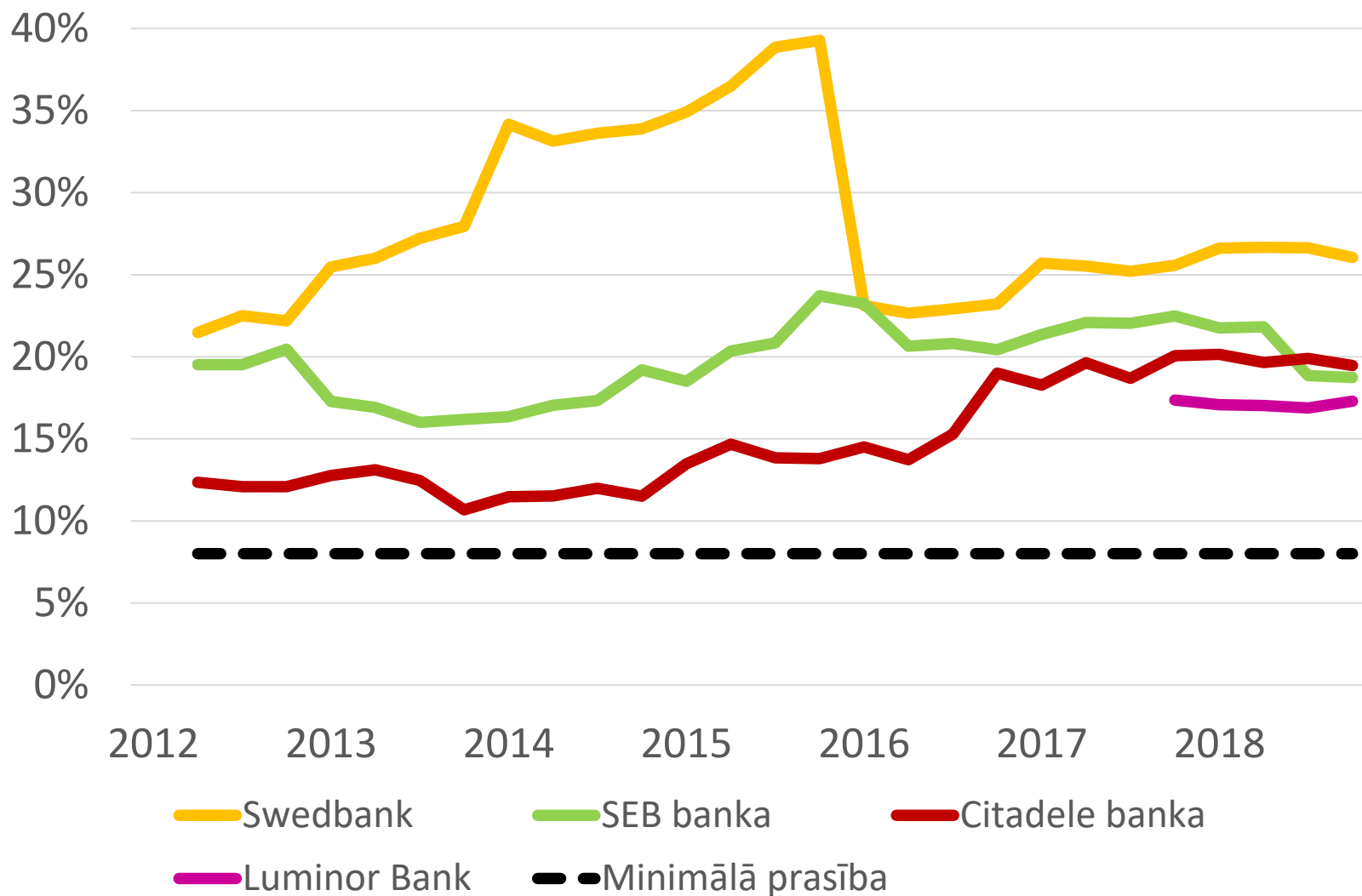
1 Kopējais kapitāla rādītājs, ņemot vērā korekcijas; likumdošanā noteiktā minimālā prasība 8%;

2 Likumdošanā noteiktā minimālā prasība 100%;

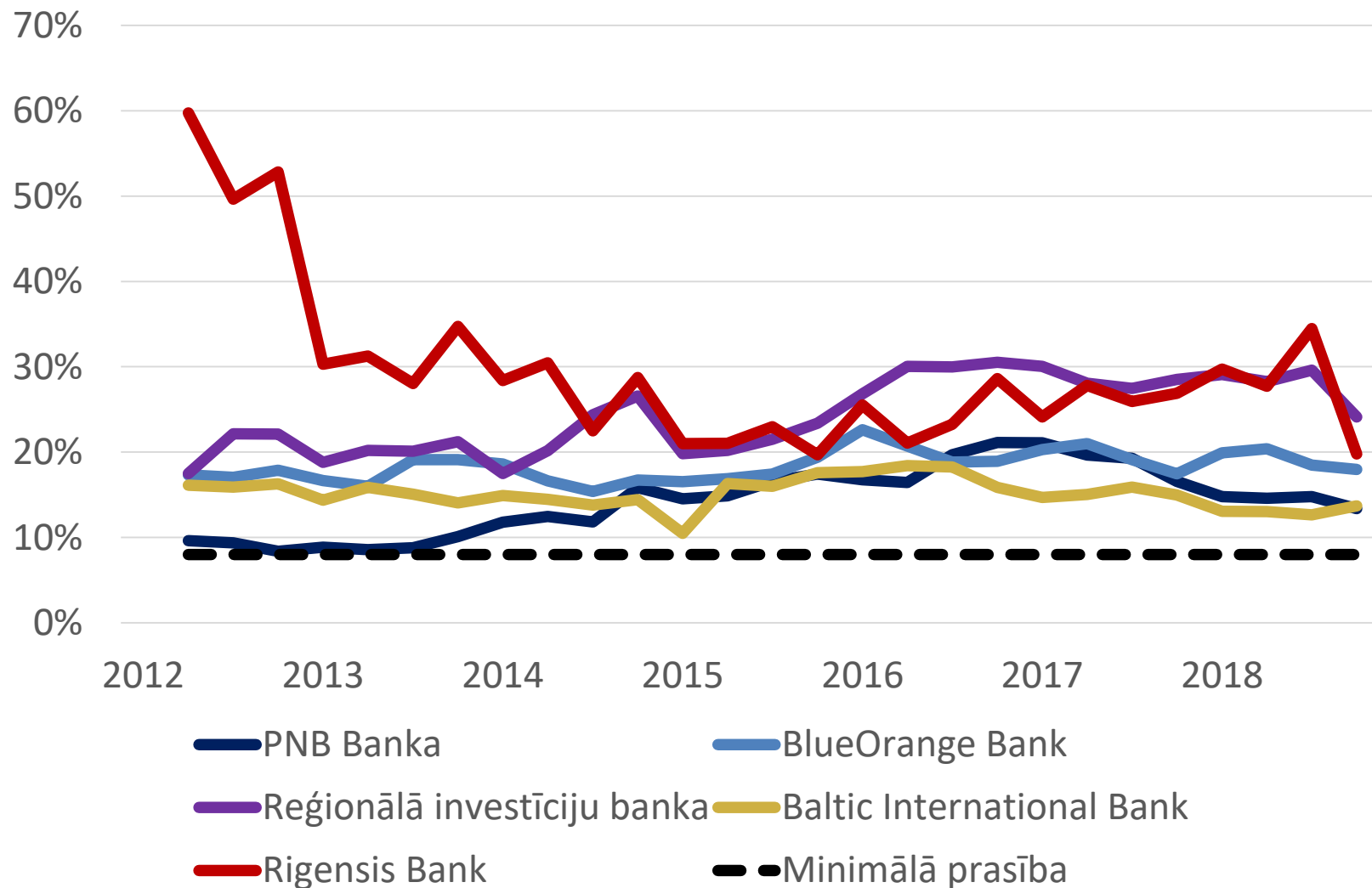
3 Kapitāla atdeves rādītājs (ROE) – pārskata perioda peļņas/zaudējumu (anualizētu) attiecība pret vidējo kapitālu un rezervēm;

4 Aktīvu atdeves rādītājs (ROA) – pārskata perioda peļņas/zaudējumu (anualizētu) attiecība pret vidējiem aktīviem

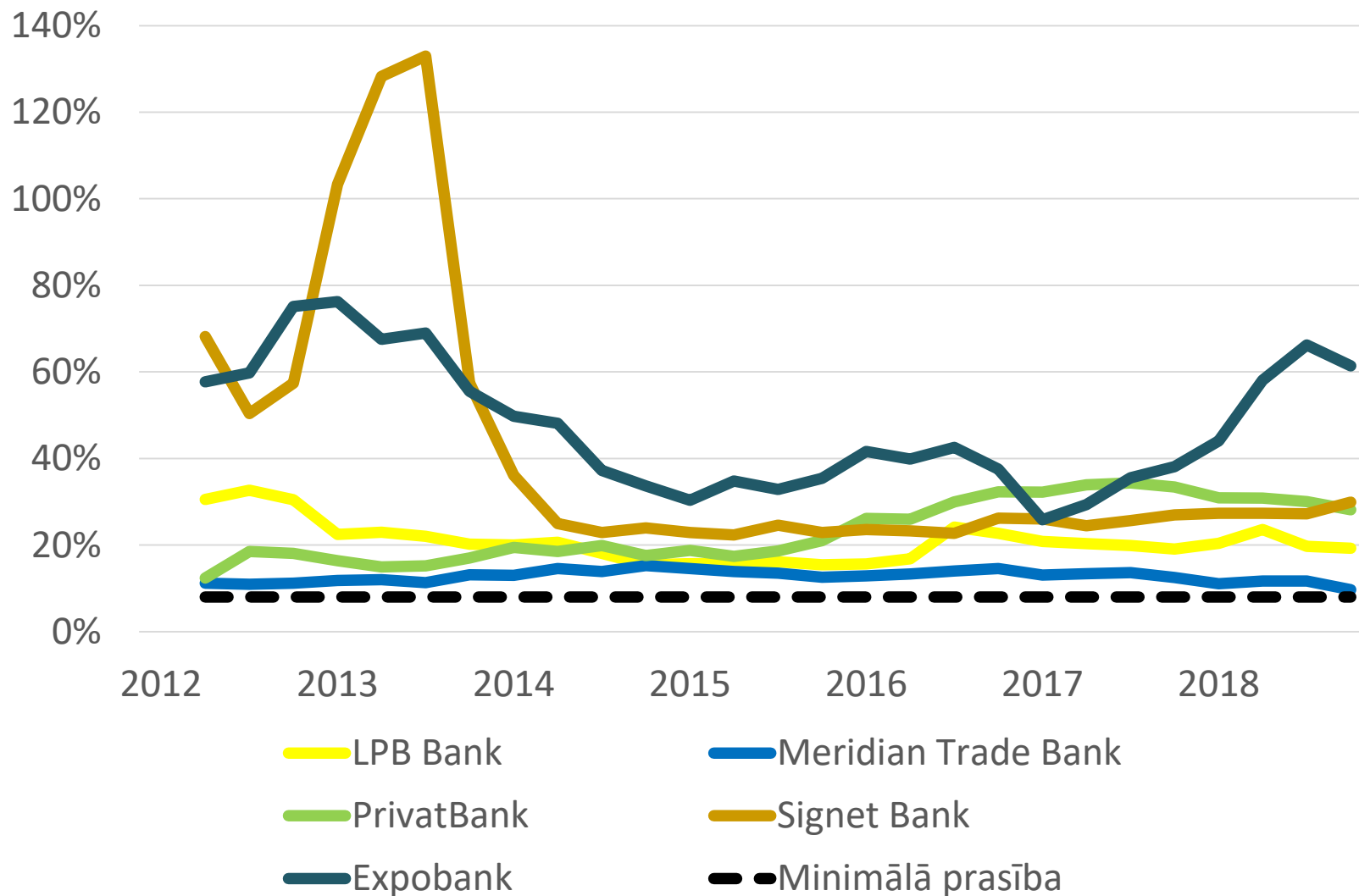
Kapitāla pietiekamības rādītājs 2012.-2018. gads (1)



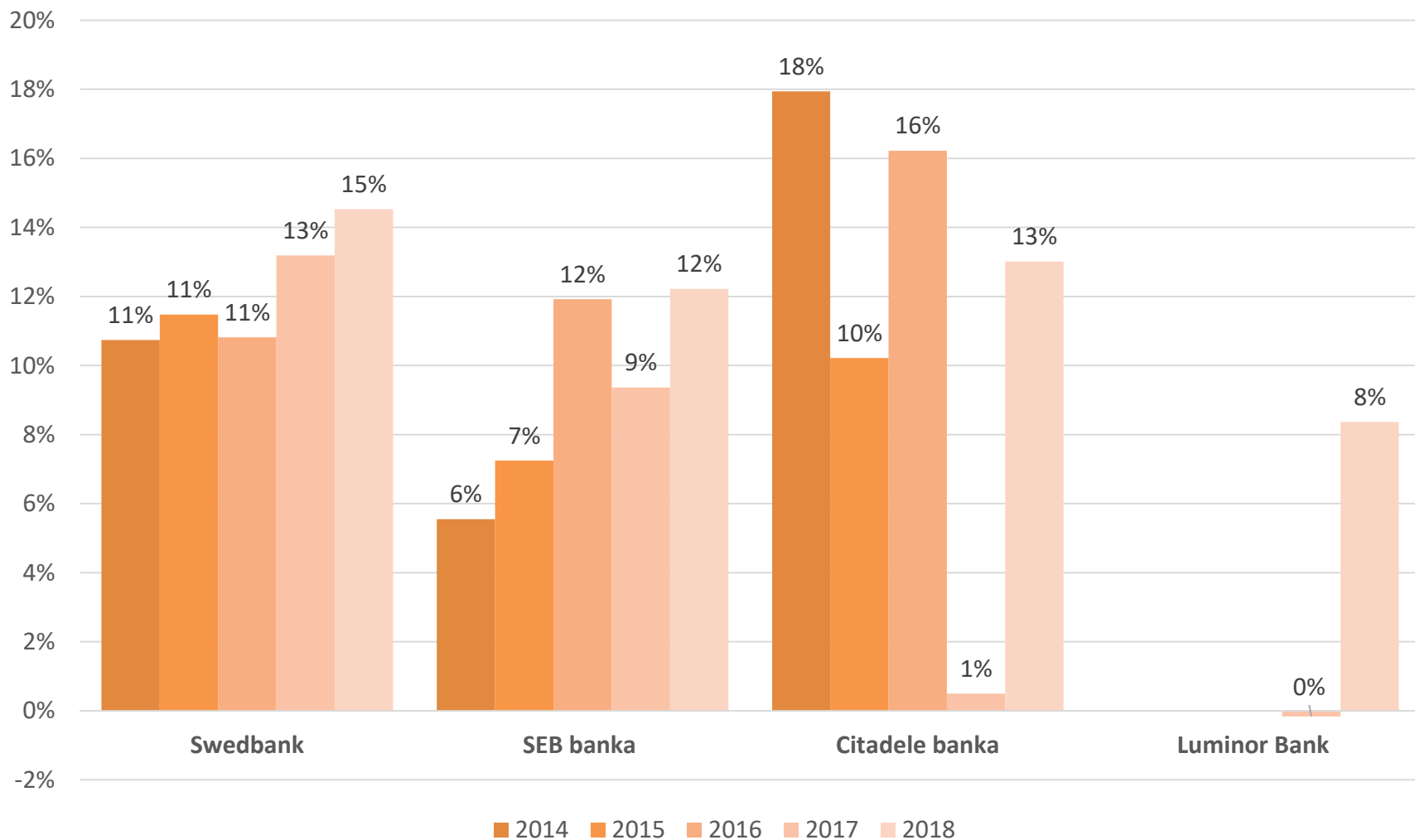
Kapitāla pietiekamības rādītājs 2012.-2018. gads (2)



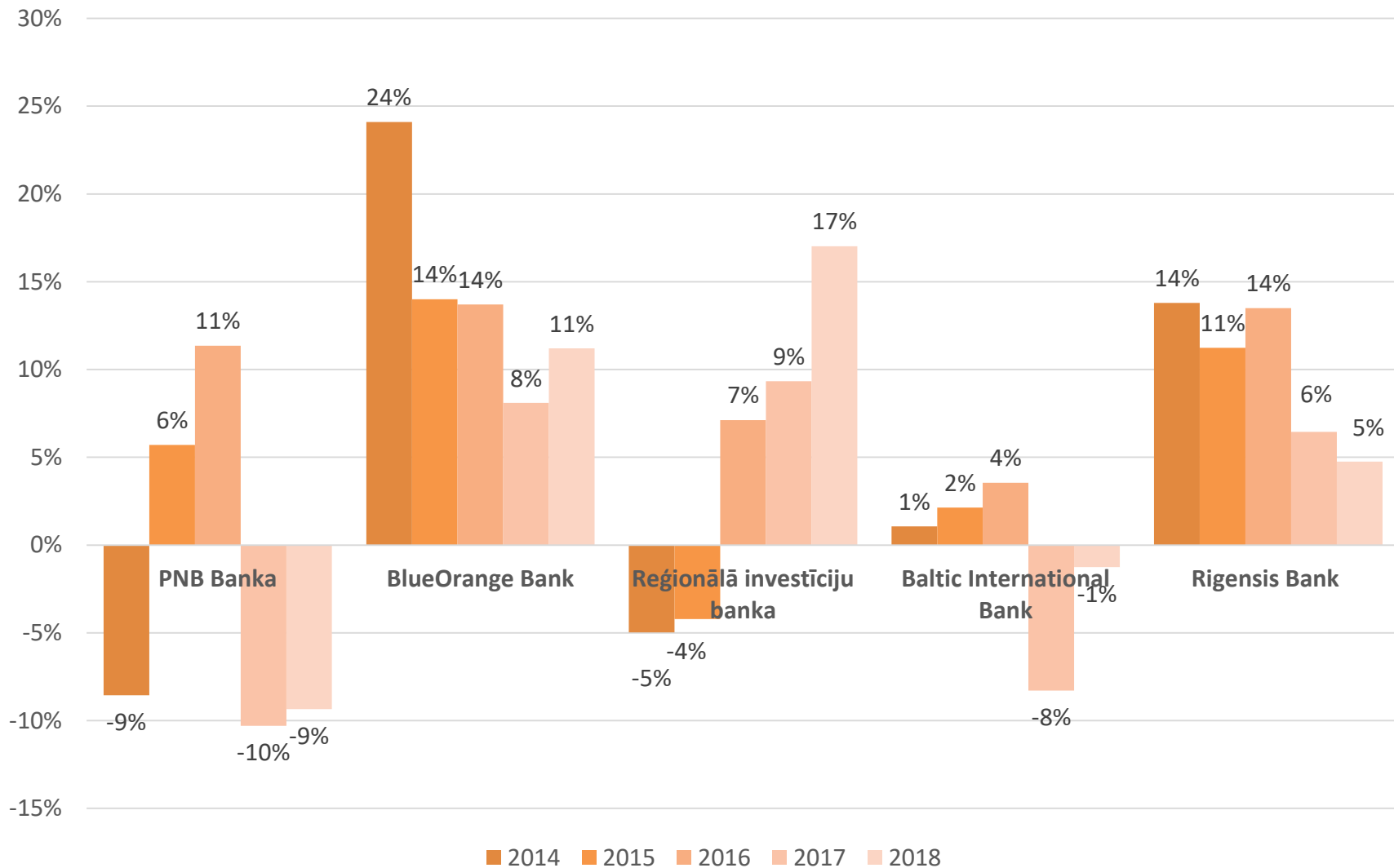
Kapitāla pietiekamības rādītājs 2012.-2018. gads (3)



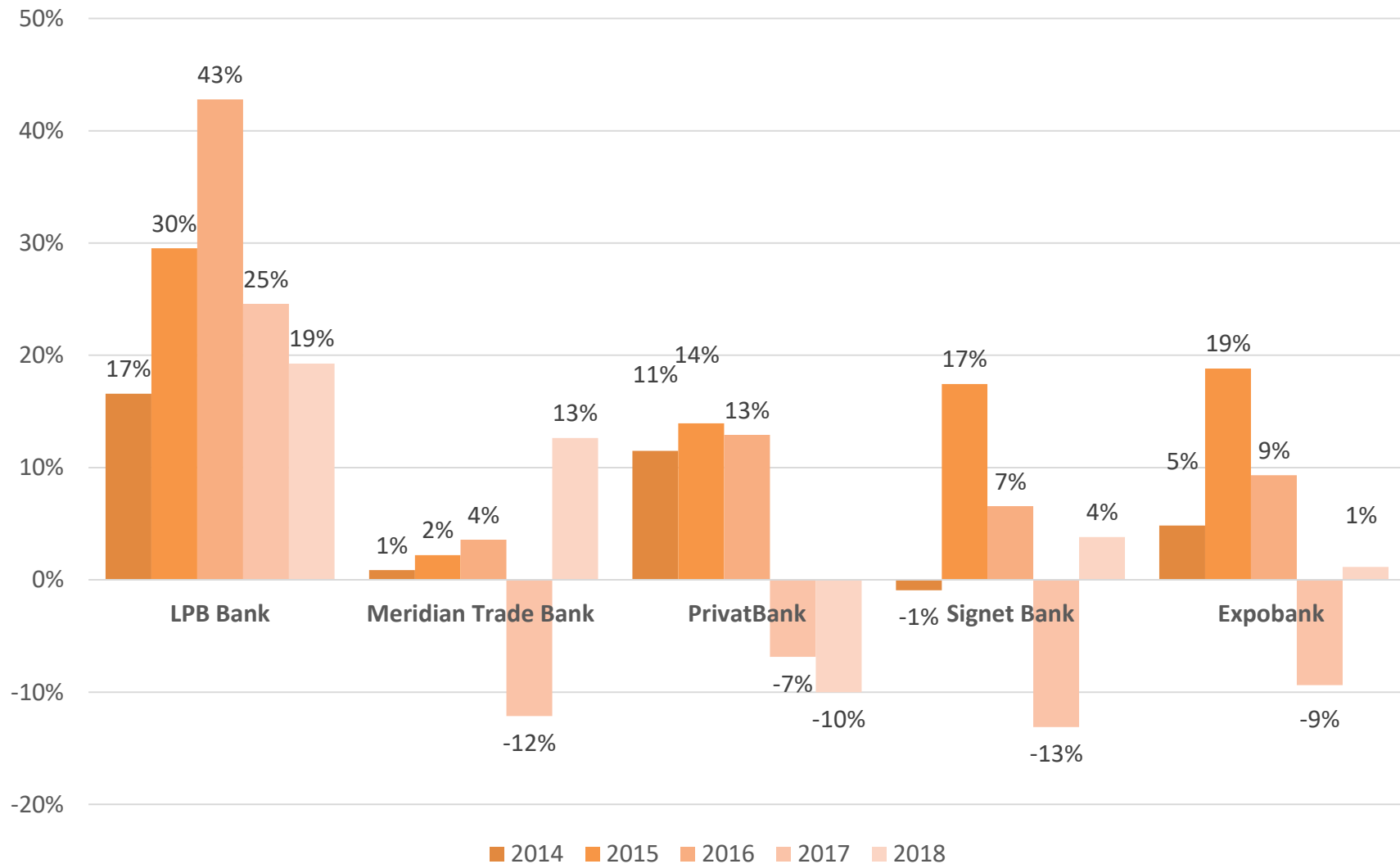
Kapitāla atdeves rādītājs 2014.-2018. gads (1)



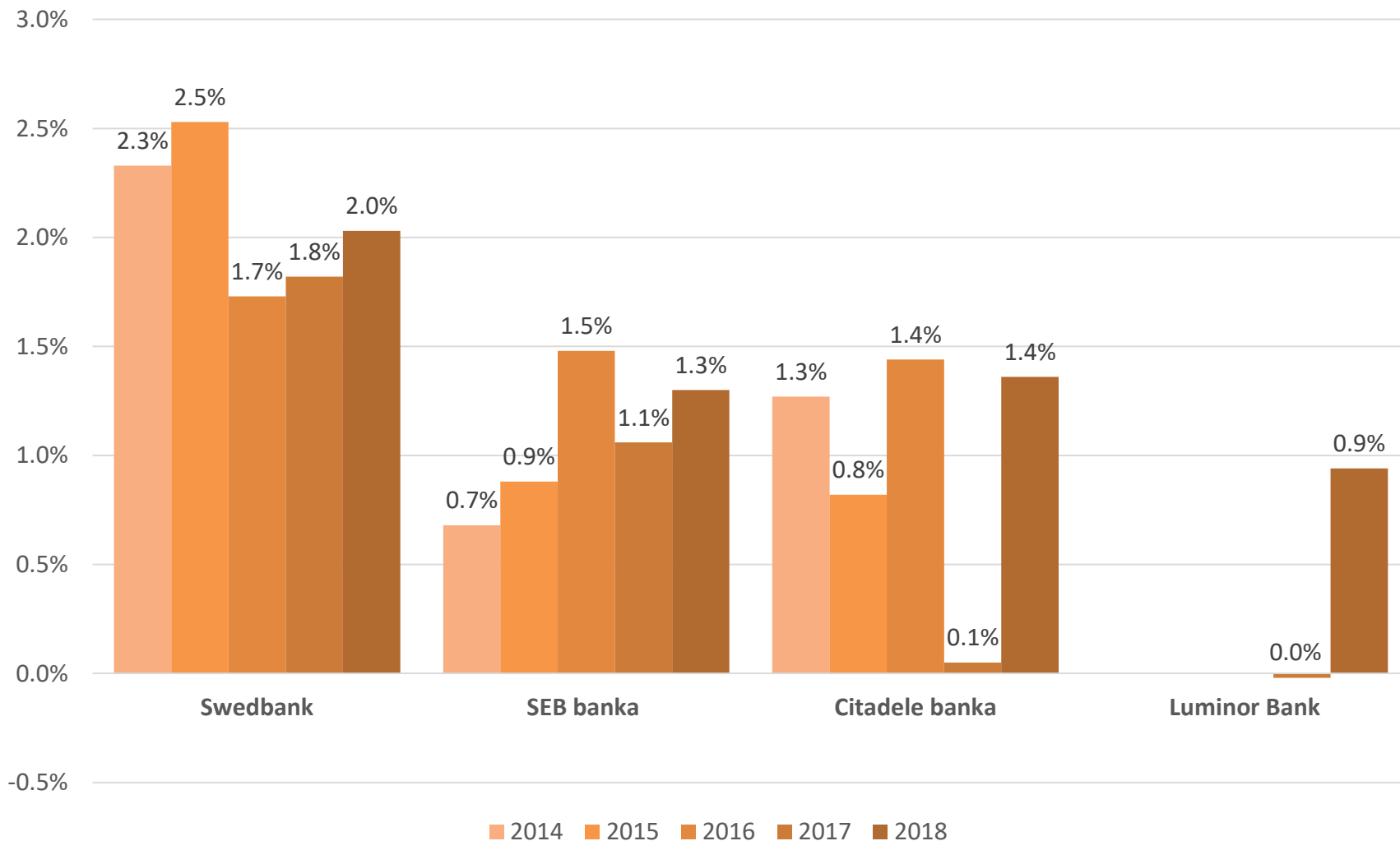
Kapitāla atdeves rādītājs 2014.-2018. gads (2)



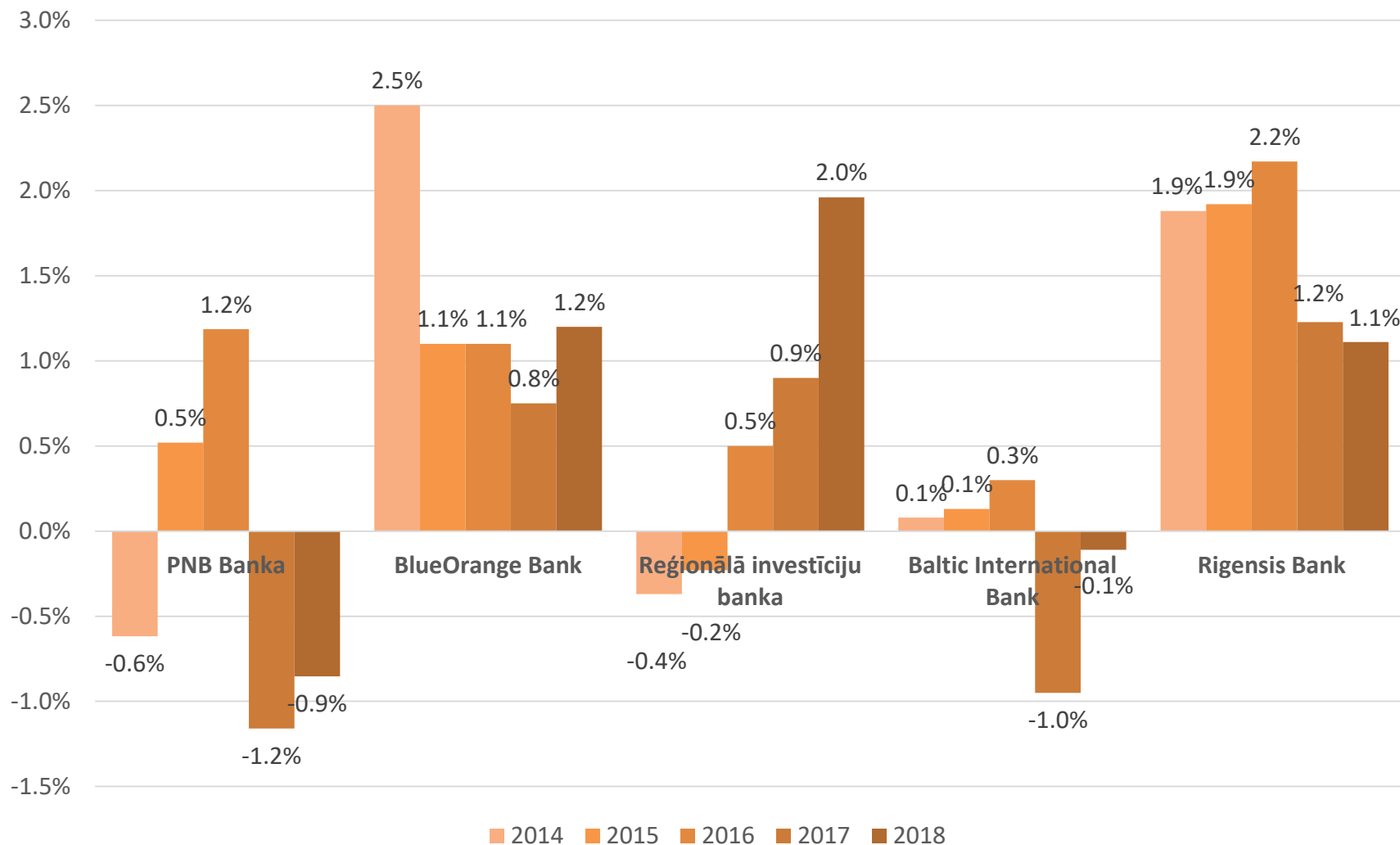
Kapitāla atdeves rādītājs 2014.-2018. gads (3)



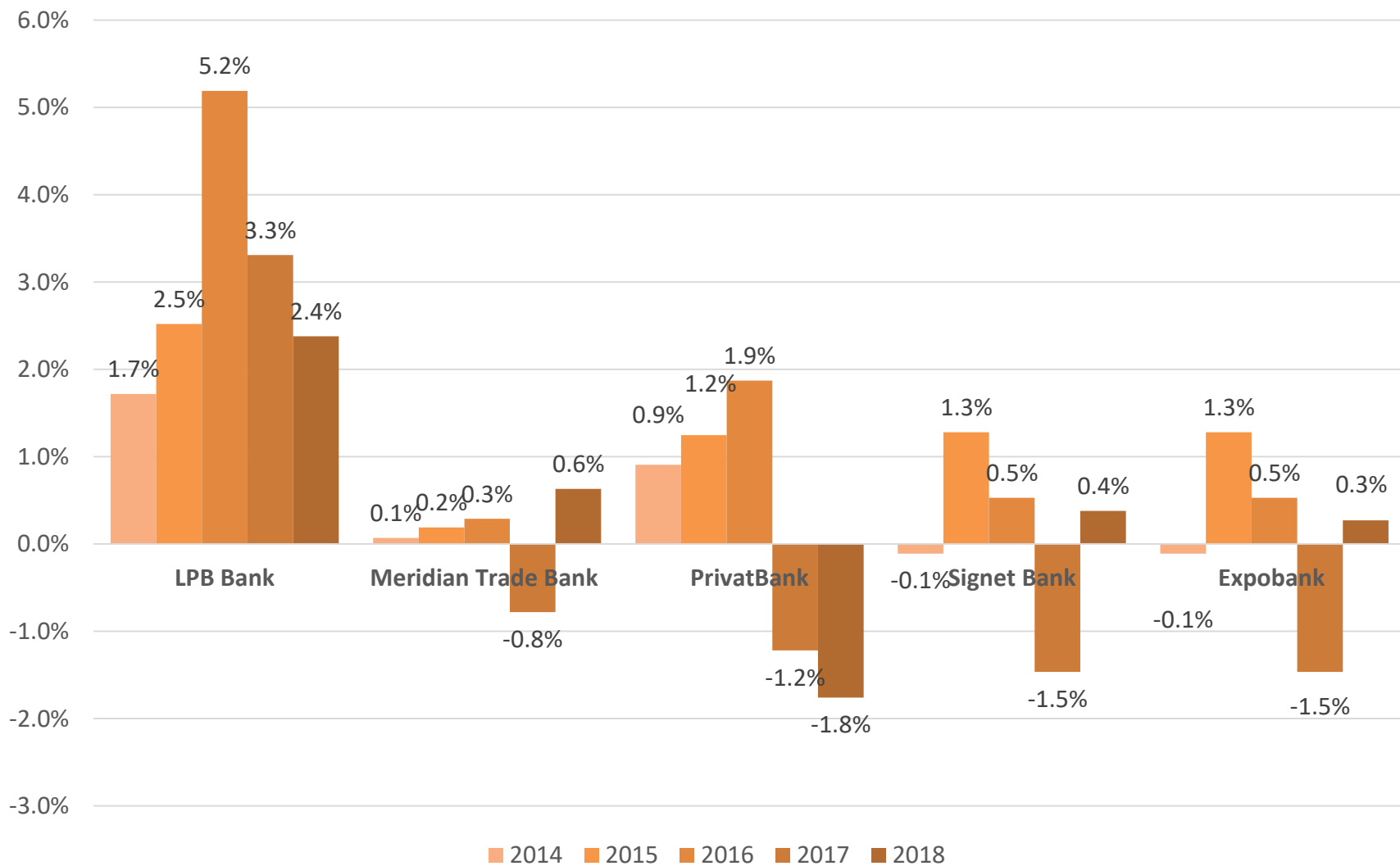
Aktīvu atdeves rādītājs 2014.-2018. gads (1)



Aktīvu atdeves rādītājs 2014.-2018. gads (2)



Aktīvu atdeves rādītājs 2014.-2018. gads (3)



METODOLOĢIJA

- Datu avots: banku sniegtā informācija, neauditētie dati;
- Ārvalstu banku filiālēm kapitāls nav nodalīts un saistītie finanšu rādītāji netiek aprēķināti;
- Ārvalstu banku filiālēm peļņa netiek uzrādīta;
- Tiek apkopoti Finanšu nozares asociācijas biedru dati;
- Altum dati pieejami sākot ar 2018. gada 2. ceturksni;
- ABLV Bank AS kredītiestādes licence tika anulēta 2018. gada 11. jūlijā, tas ietekmē banku sektora 2018. gada 3. ceturkšņa datus;
- Aktīvi pārvaldīšanā un glabāšanā dati tiek apkopoti sākot ar 30.06.2018.

PALDIES PAR UZMANĪBU!

 Doma laukumā 8A, Rīgā, LV-1050

 +371 67284528

 info@financelatvia.eu

 www.financelatvia.eu