

BANKU DARBĪBAS RĀDĪTĀJI

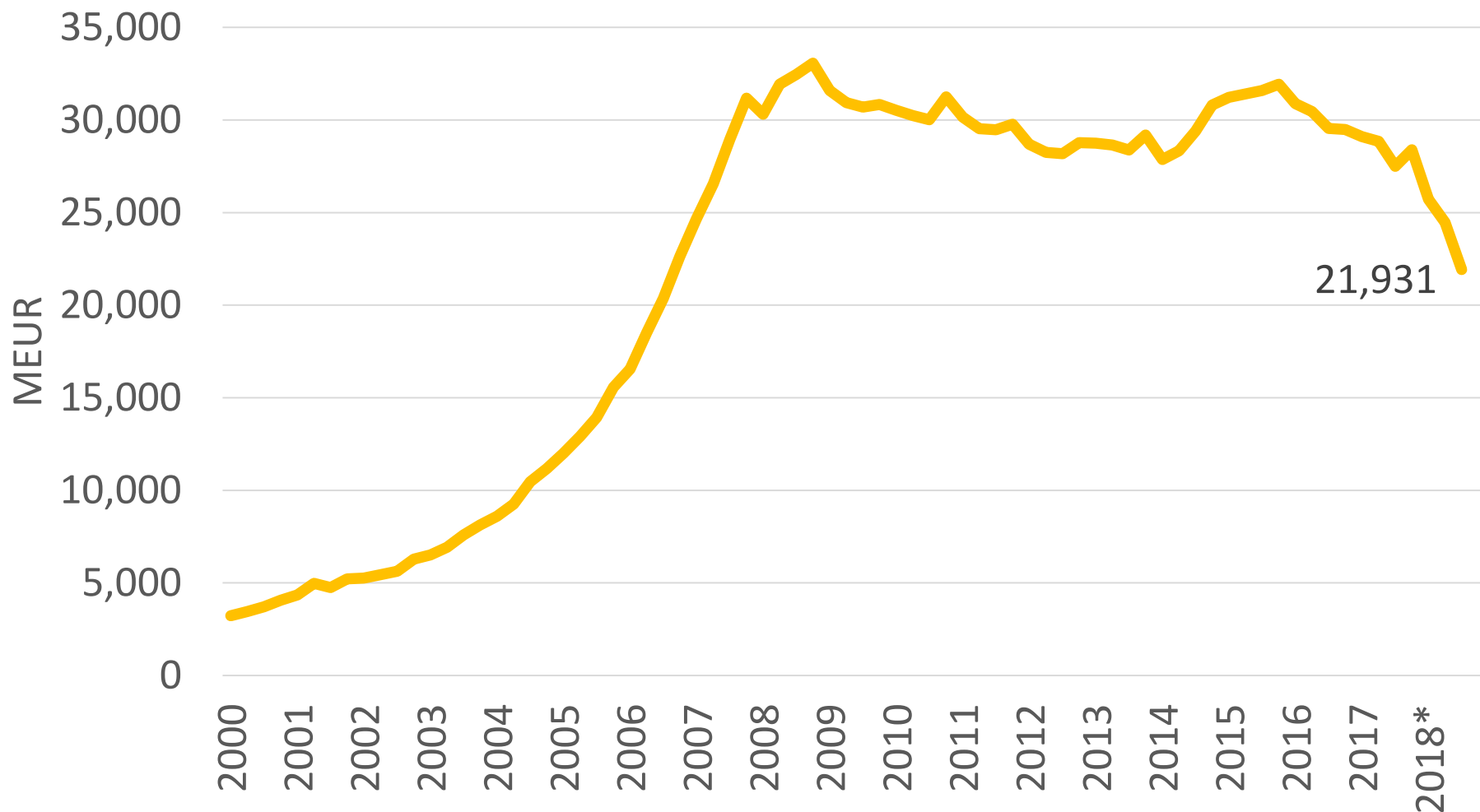
2018. gada 3. ceturksnī

SATURS

1. Banku aktīvi
2. Banku kapitāls
3. Banku peļņa
4. Izsniegtie kredīti
5. Noguldījumi
6. Finanšu rādītāji

1. BANKU AKTĪVI

Banku sektora bruto aktīvi 2000.-2018.* gads



* 2018. gada 9 mēneši

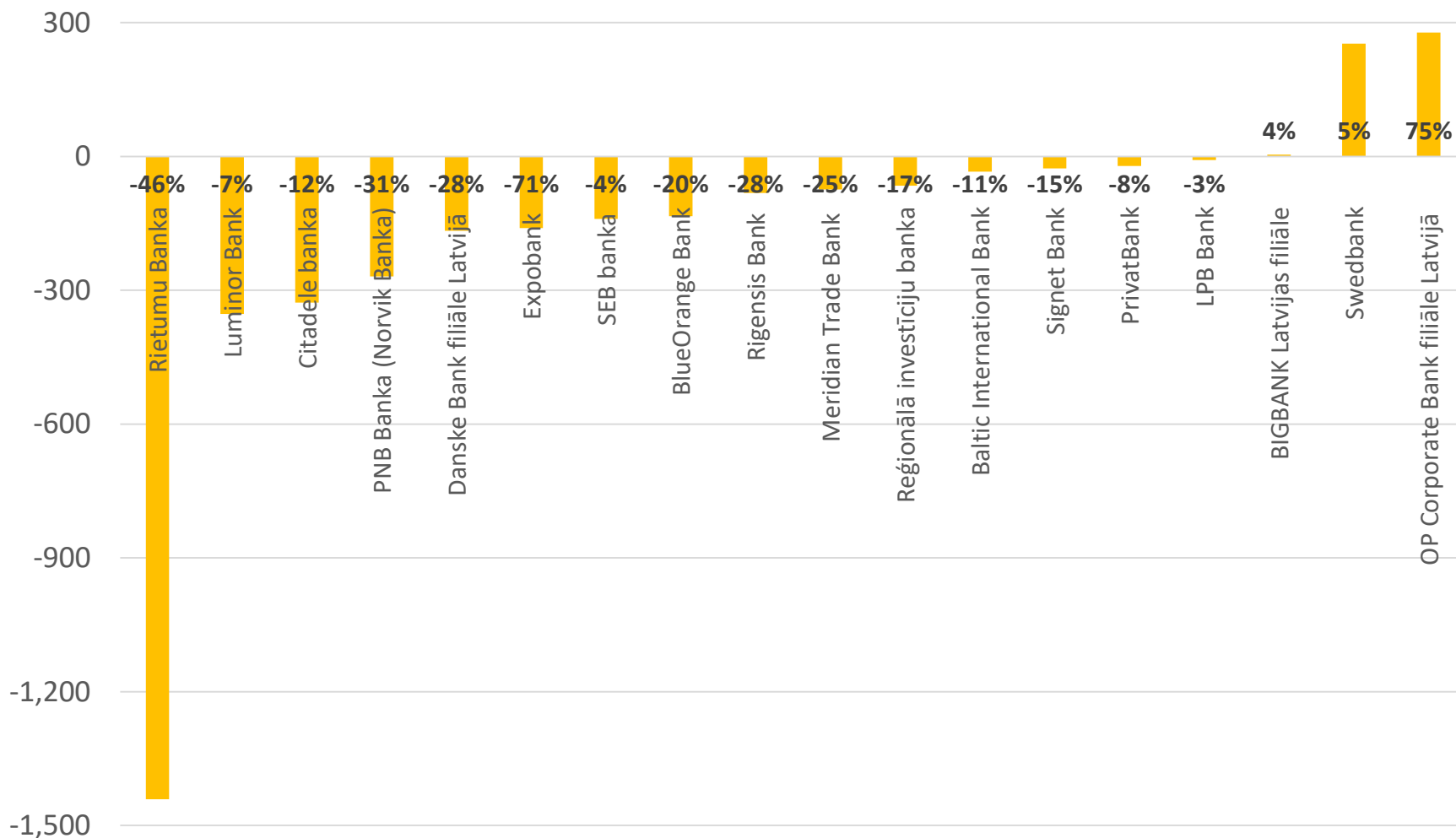
Banku sektora bruto aktīvi

- Banku sektora kopējie bruto aktīvi bija 21.9 miljardi EUR uz 30.09.2018., tā ir zemākā vērtība kopš 2007. gada;
- Banku bruto aktīvu vērtība pakāpeniski samazinās kopš 2016. gada. Kopējais kritums kopš 2016. gada sākuma ir -31% jeb -10.0 miljardi EUR;
- Kopš 2018. gada sākuma kopējo bruto aktīvu vērtība ir samazinājusies par -23% jeb -6.5 miljardi EUR;
- Aktīvu vērtības samazināšanās iemesli: ABLV bankas licences anulēšana 2018. gada 3. ceturksnī, banku darbības stratēģijas maiņa, banku biznesa modeļa maiņa un kapitāla izmaksu optimizācija.

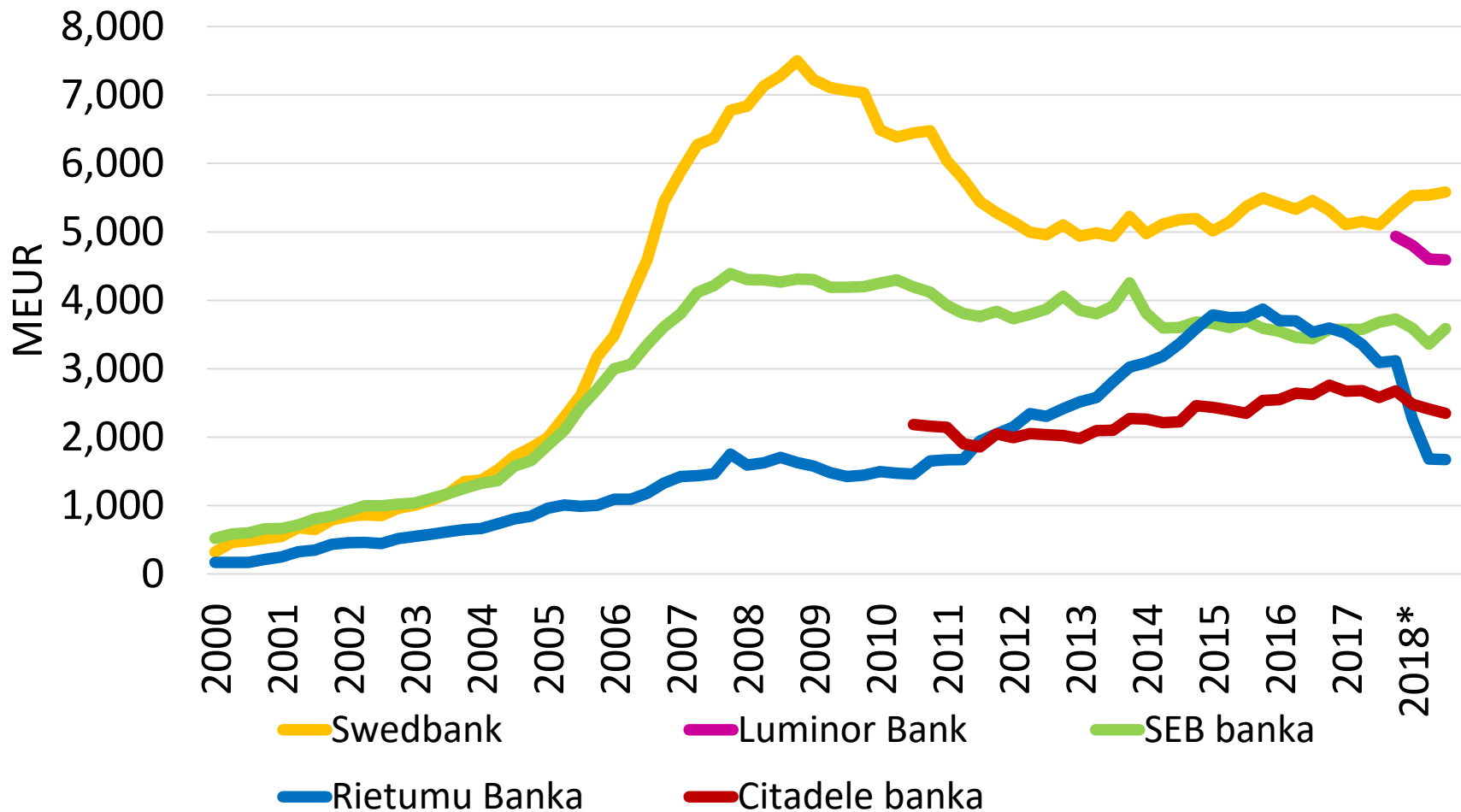
Banku bruto aktīvi uz 30.09.2018., milj. EUR

Nosaukums	Vērtība	Izmaiņa pret gada sākumu	
Swedbank	5,583.5	252.7	4.7%
Luminor Bank	4,590.9	-353.2	-7.1%
SEB banka	3,585.5	-139.8	-3.8%
Citadele banka	2,346.1	-327.9	-12.3%
Rietumu Banka	1,673.6	-1,441.1	-46.3%
OP Corporate Bank filiāle Latvijā	650.5	277.8	74.5%
PNB Banka (Norvik Banka)	588.2	-269.1	-31.4%
BlueOrange Bank	547.5	-133.9	-19.6%
Danske Bank filiāle Latvijā	424.3	-166.8	-28.2%
Reģionālā investīciju banka	330.4	-65.6	-16.6%
Baltic International Bank	286.5	-34.4	-10.7%
PrivatBank	237.0	-21.3	-8.2%
LPB Bank	227.5	-8.1	-3.5%
Meridian Trade Bank	220.4	-74.1	-25.2%
Rigensis Bank	207.0	-82.3	-28.4%
Signet Bank	149.0	-26.9	-15.3%
BIGBANK Latvijas filiāle	109.6	3.7	3.5%
Expobank	66.8	-160.9	-70.7%
Banku sektors kopā	21,931.1	-6,466.3	-22.8%
Altum	525.7	n/a	n/a

Banku bruto aktīvu izmaiņa 30.09.2018. pret 31.12.2017., milj. EUR

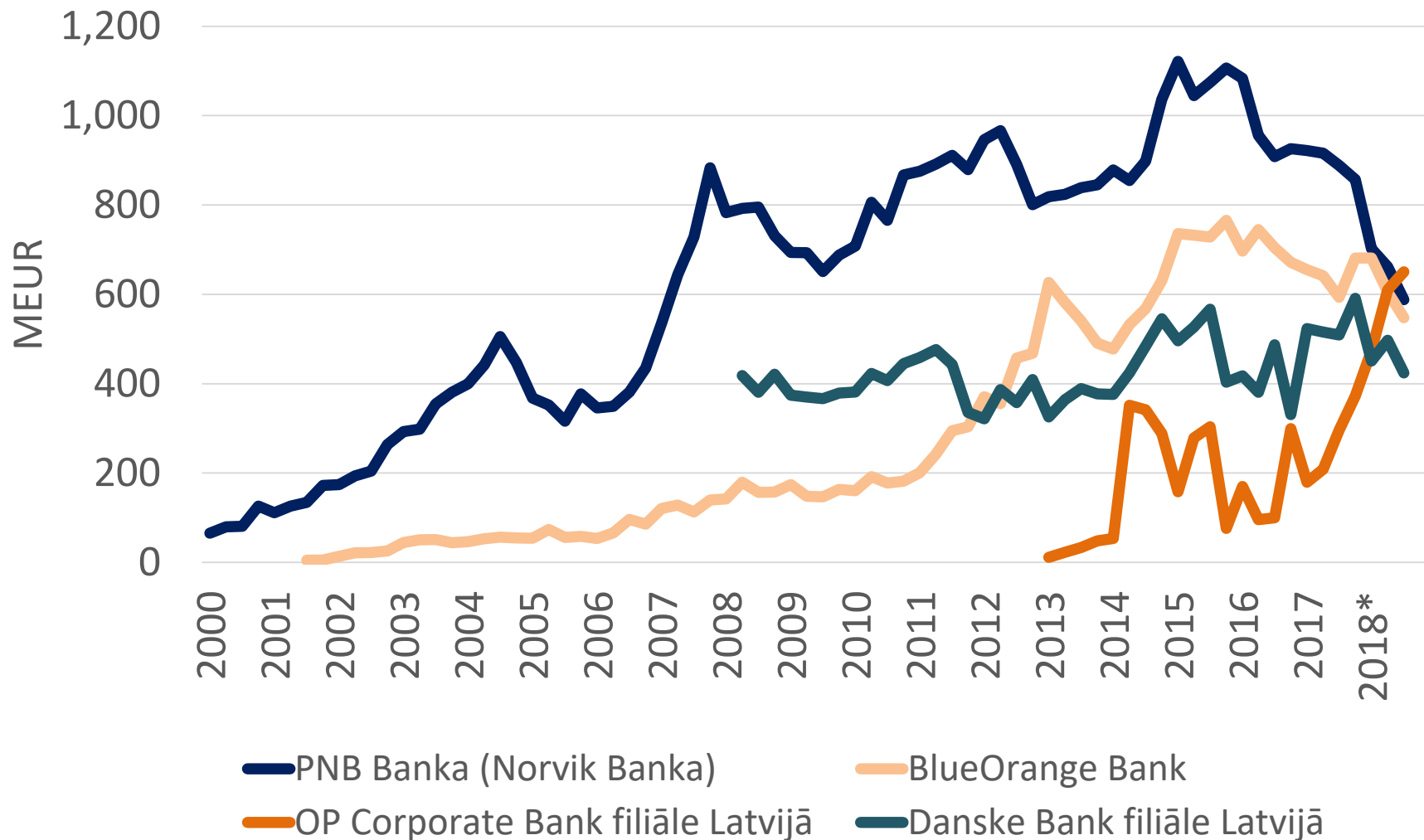


Banku bruto aktīvi 2000.-2018.* gads (1)



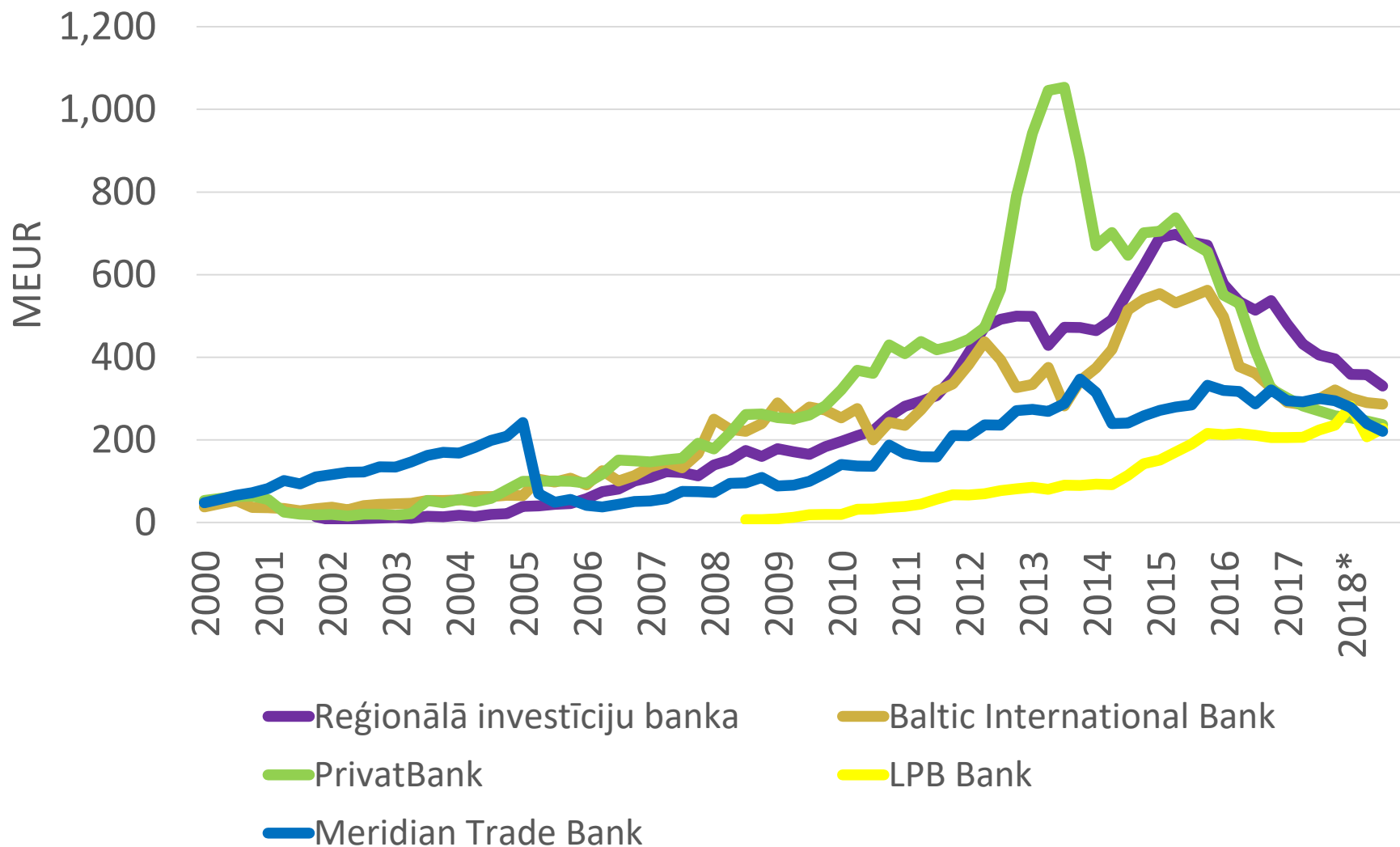
* 2018. gada 9 mēneši

Banku bruto aktīvi 2000.-2018.* gads (2)



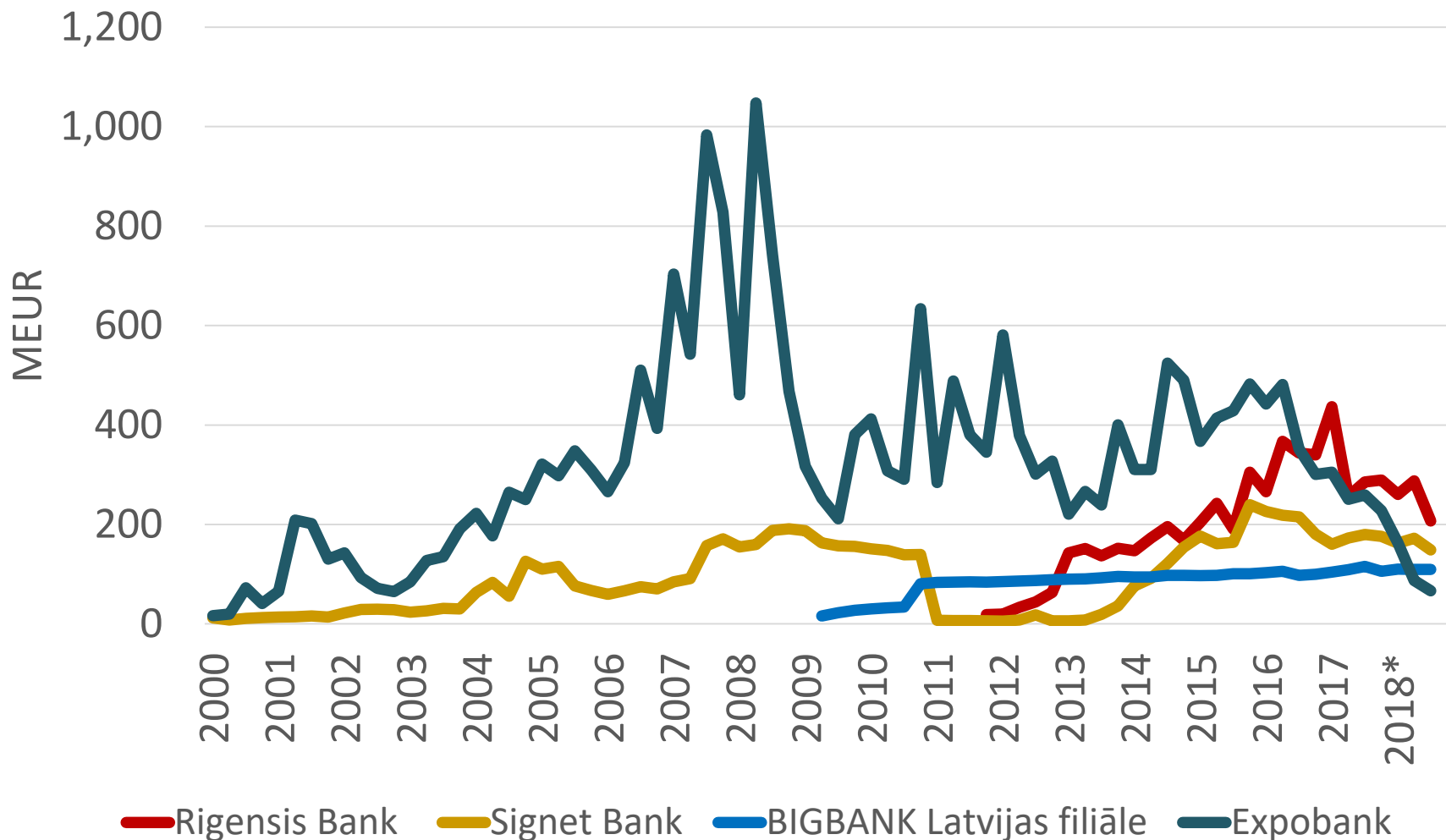
* 2018. gada 9 mēneši

Banku bruto aktīvi 2000.-2018.* gads (3)



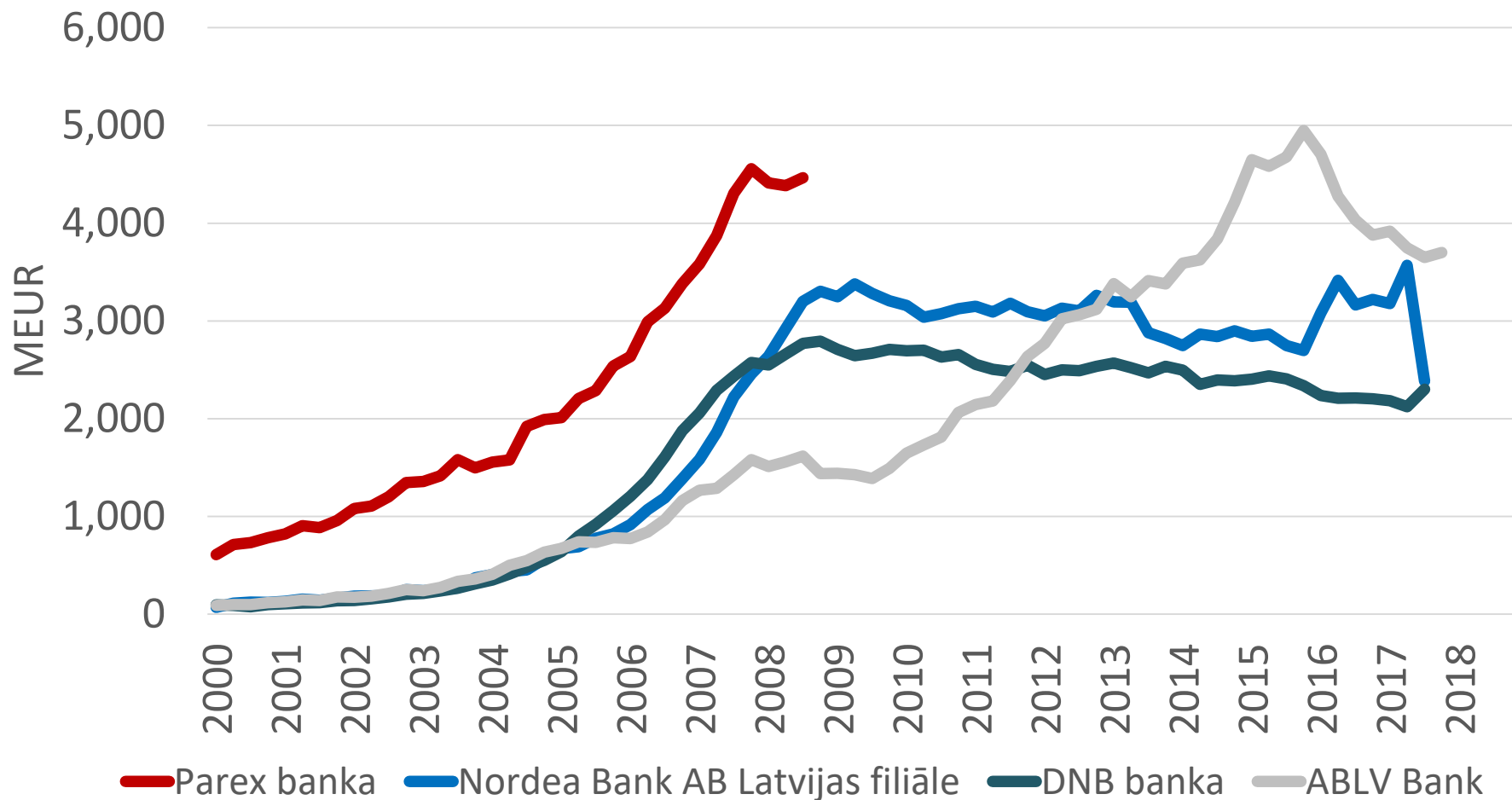
* 2018. gada 9 mēneši

Banku bruto aktīvi 2000.-2018.* gads (4)

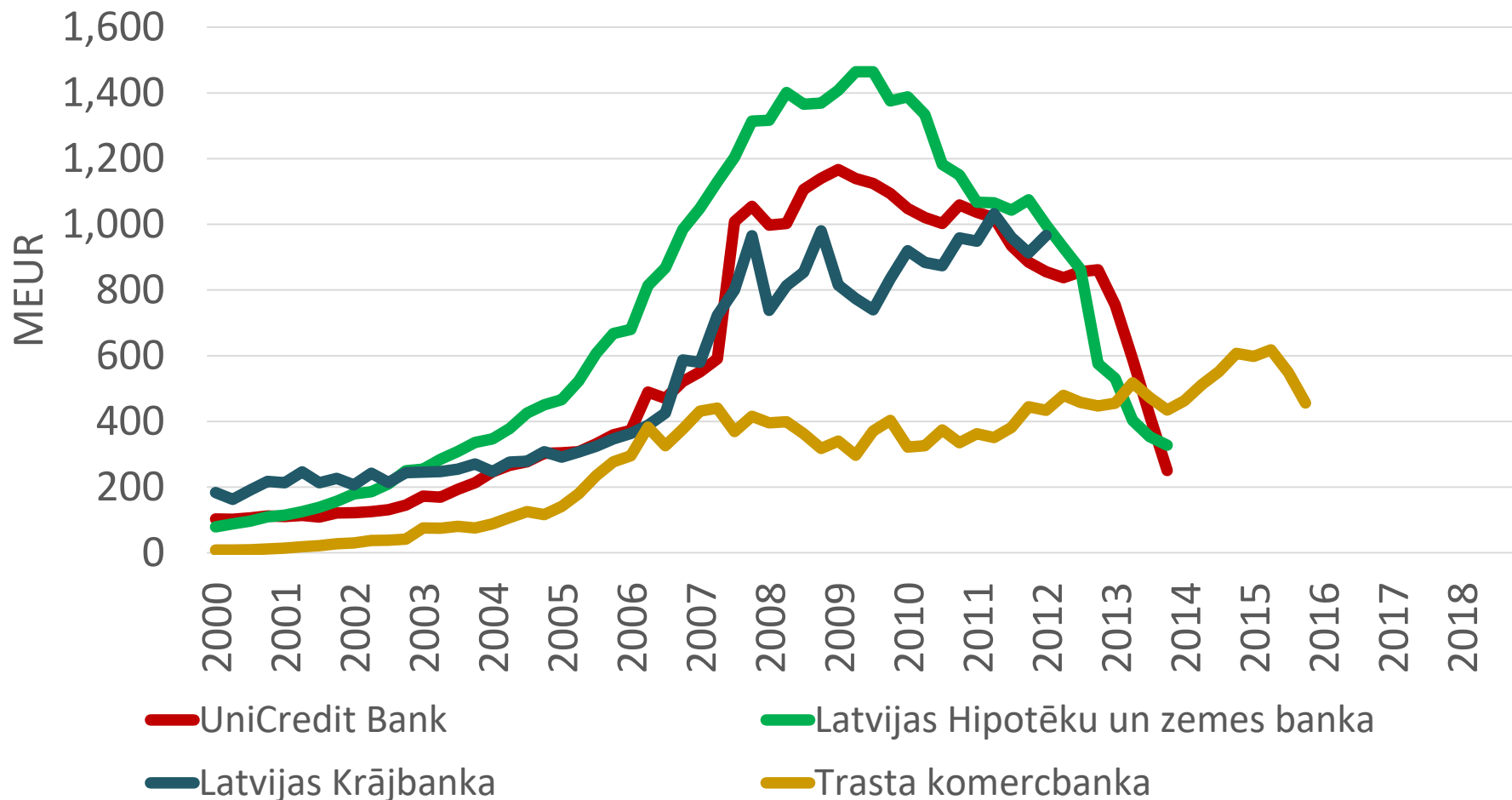


* 2018. gada 9 mēneši

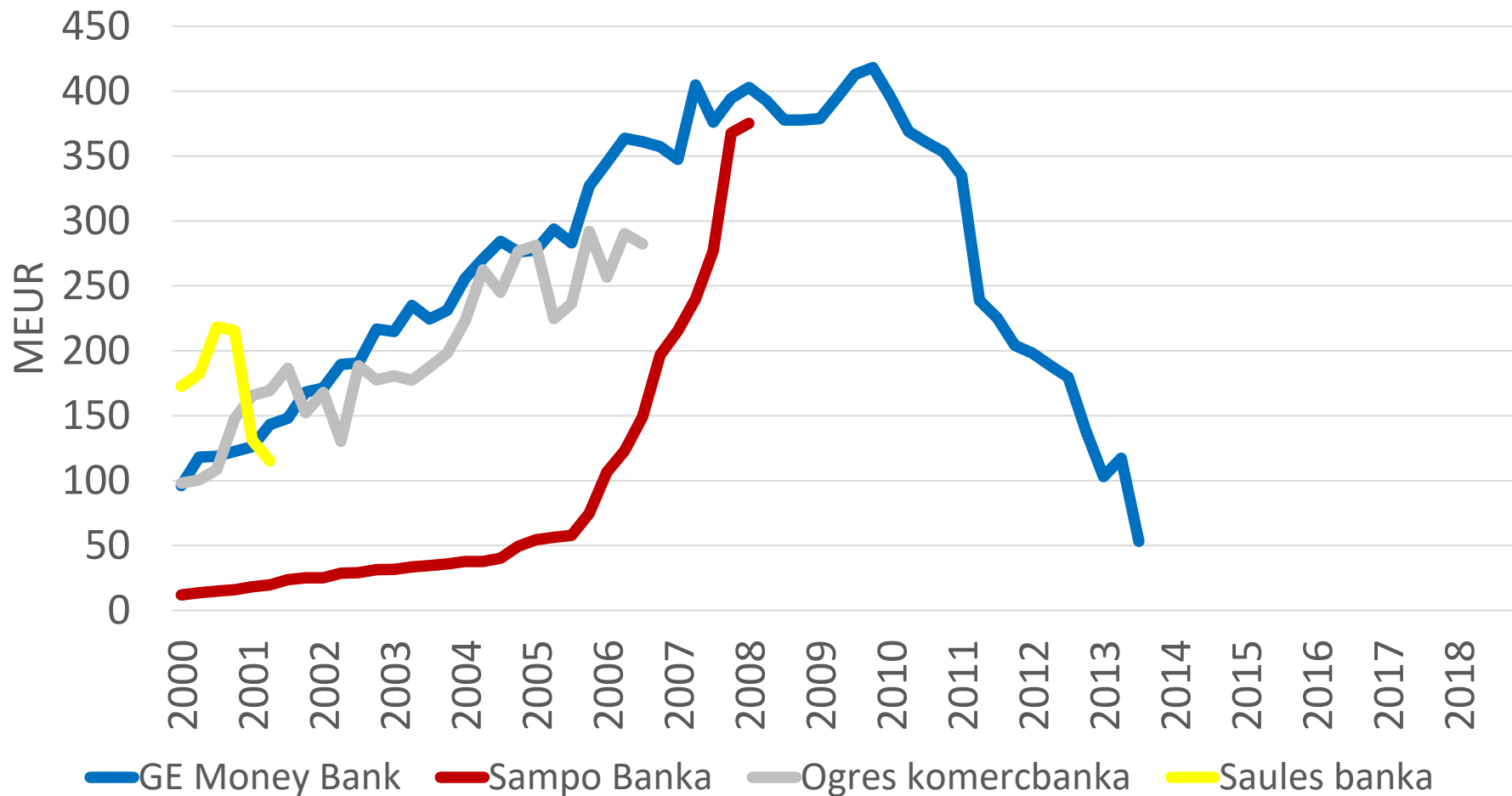
Vēsturiski: banku bruto aktīvi 2000.-2018. gads (1)



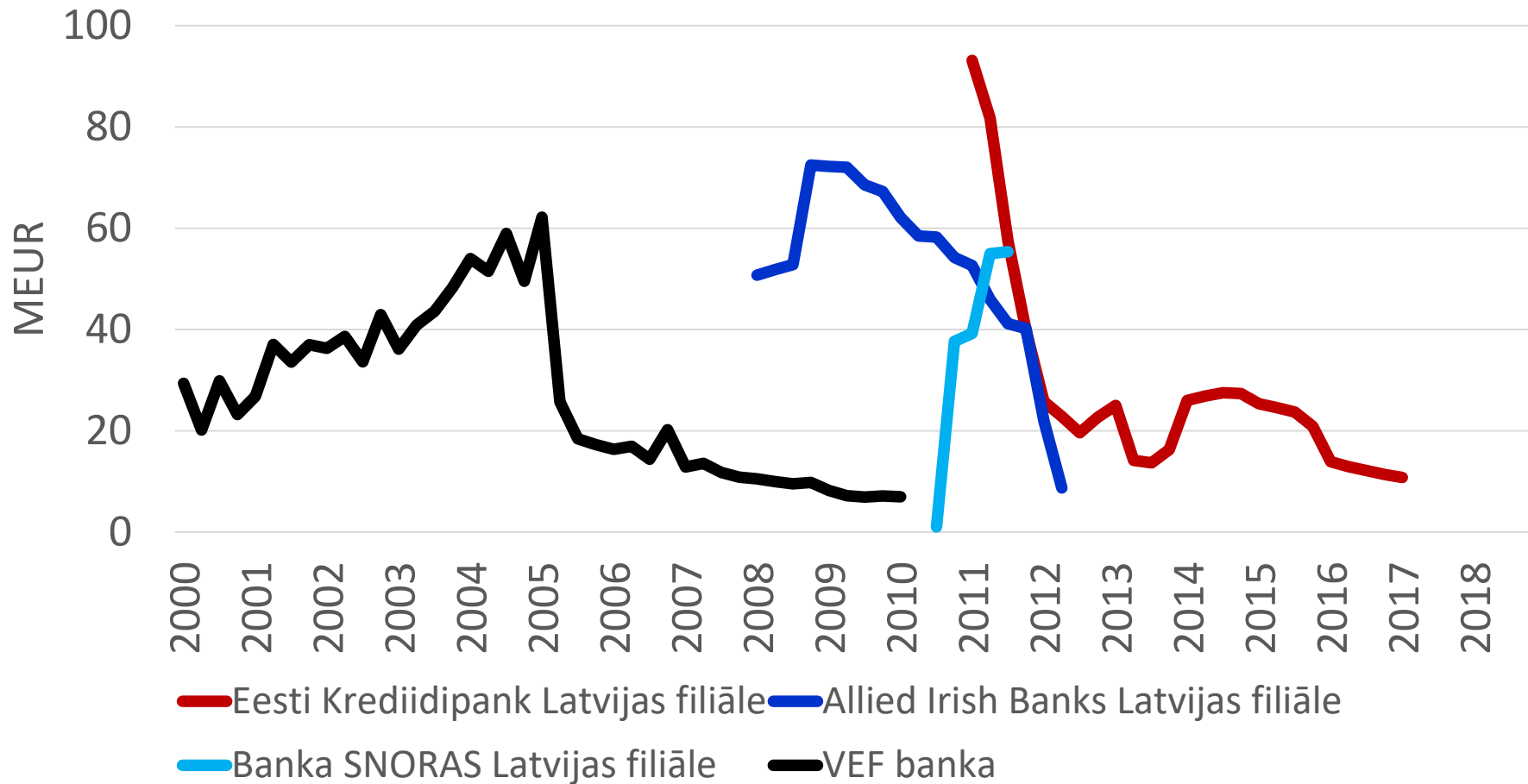
Vēsturiski: banku bruto aktīvi 2000.-2018. gads (2)



Vēsturiski: banku bruto aktīvi 2000.-2018. gads (3)

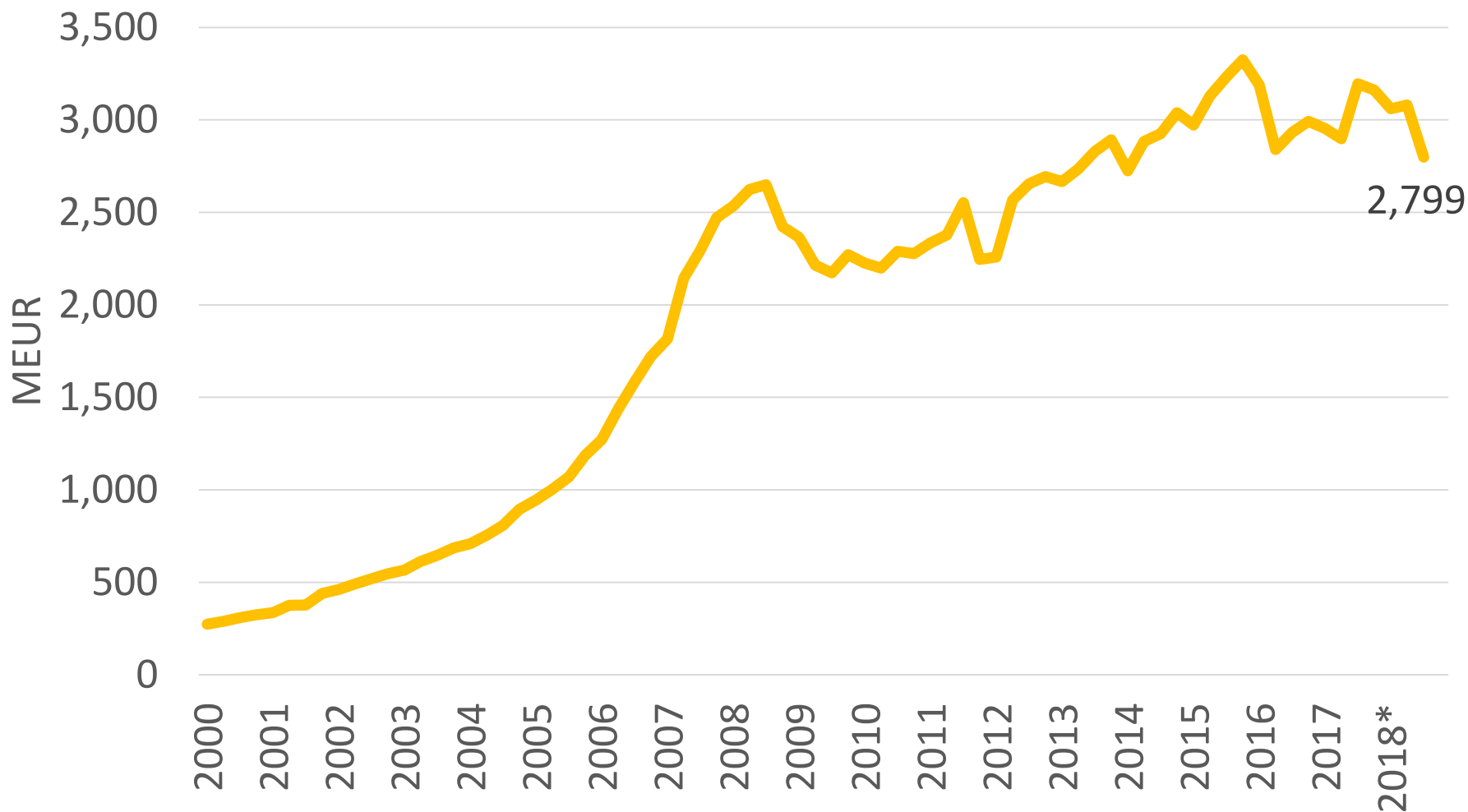


Vēsturiski: banku bruto aktīvi 2000.-2018. gads (4)



2. BANKU KAPITĀLS

Banku sektora kapitāls 2000.-2018.* gads



* 2018. gada 9 mēneši

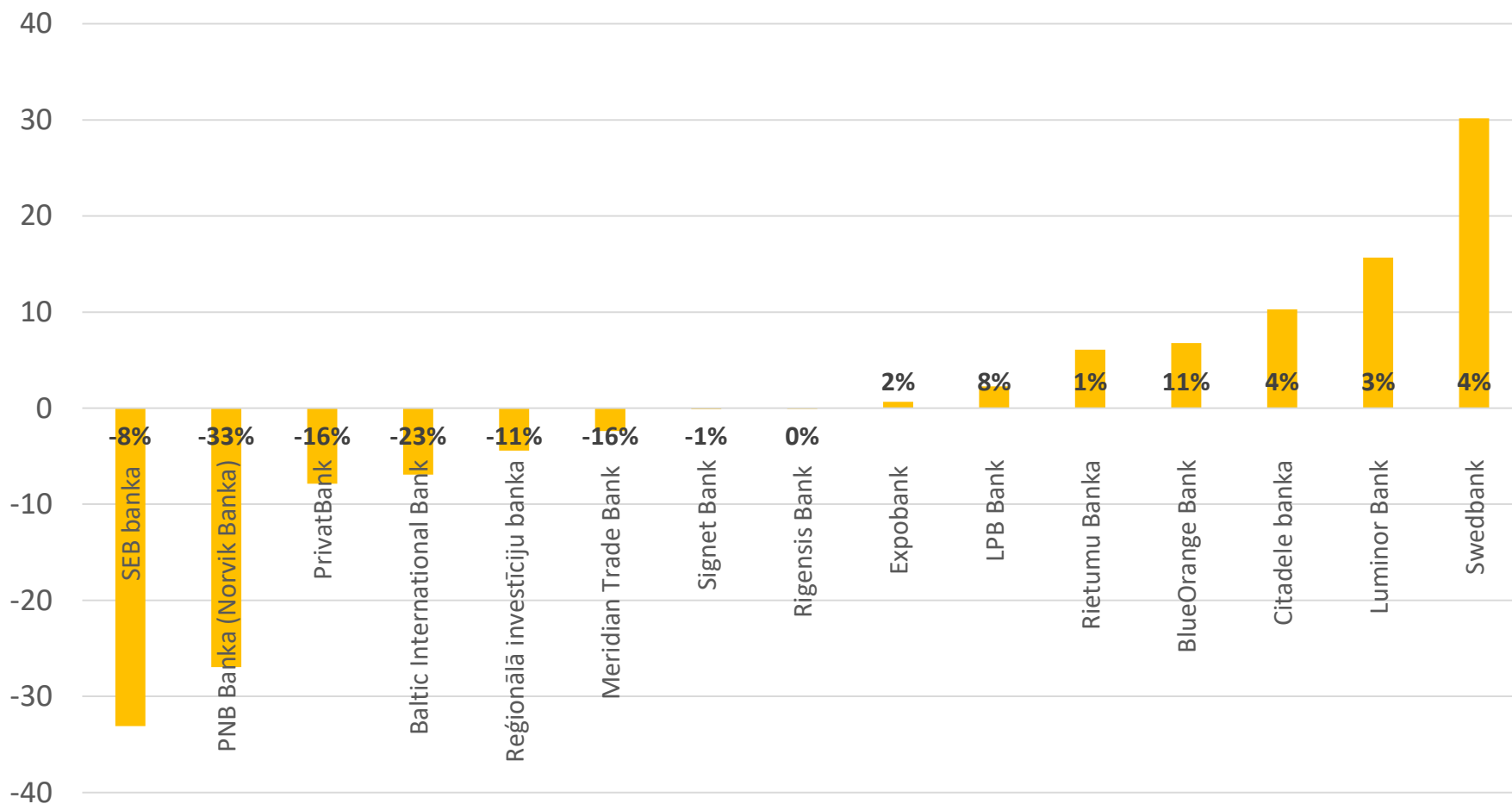
Banku sektora kapitāls

- Banku sektora kopējais kapitāls ir 2.8 miljardi EUR uz 30.09.2018;
- 2018. gada laikā kopējais kapitāls ir samazinājies par -11% jeb 0.4 miljardi EUR;
- Kopējā kapitāla augstākais punkts tika sasniegts 2015. gada beigās, kopējais kapitāls bija 3.3 miljardi EUR. Kopš tā laika kopējais kapitāls ir samazinājies par -16% jeb -0.5 miljardi EUR;
- Kapitāla vērtības samazināšanās iemesli: ABLV bankas licences anulēšana 2018. gada 3. ceturksnī un kapitāla izmaksu optimizācija.

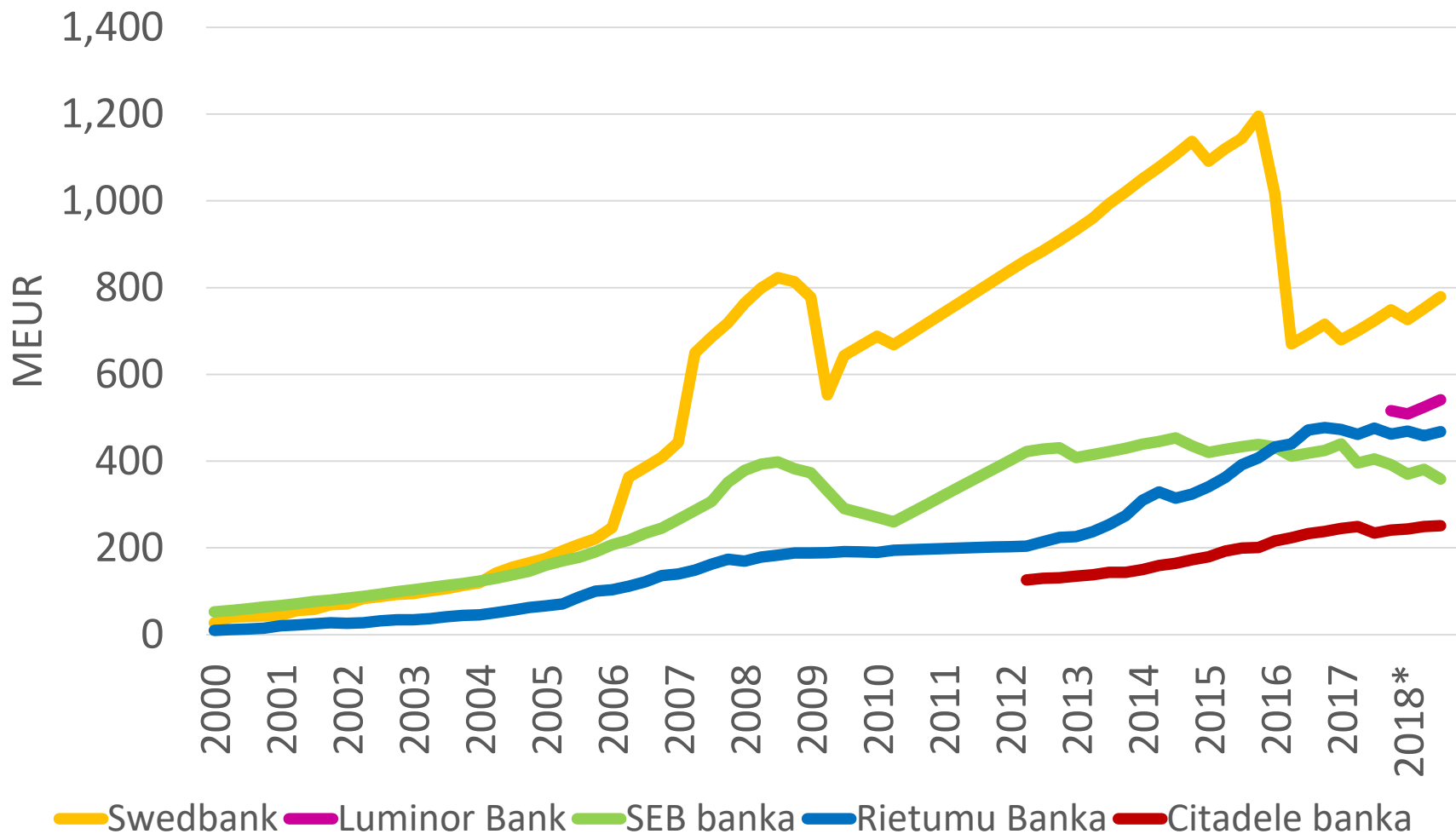
Banku kapitāls uz 30.09.2018., milj. EUR

Nosaukums	Vērtība	Izmaiņa pret gada sākumu	
Swedbank	779.0	30.2	4.0%
Luminor Bank	541.7	15.7	3.0%
Rietumu Banka	468.1	6.1	1.3%
SEB banka	358.8	-33.1	-8.4%
Citadele banka	251.1	10.3	4.3%
BlueOrange Bank	68.3	6.8	11.0%
Rīgensis Bank	62.5	-0.1	-0.1%
PNB Banka (Norvik Banka)	55.6	-27.0	-32.6%
PrivatBank	41.1	-7.9	-16.1%
Expobank	37.5	0.7	1.8%
Reģionālā investīciju banka	36.2	-4.4	-10.9%
LPB Bank	30.5	2.3	8.0%
Baltic International Bank	22.8	-6.9	-23.3%
Signet Bank	16.2	-0.1	-0.7%
Meridian Trade Bank	13.0	-2.4	-15.5%
BIGBANK Latvijas filiāle	n/a		
Danske Bank filiāle Latvijā	n/a		
OP Corporate Bank filiāle Latvijā	n/a		
Banku sektors kopā	2,798.9	-362.5	-11.5%
Altum	219.8	n/a	n/a

Banku kapitāla izmaiņa 30.09.2018. pret 31.12.2017., milj. EUR

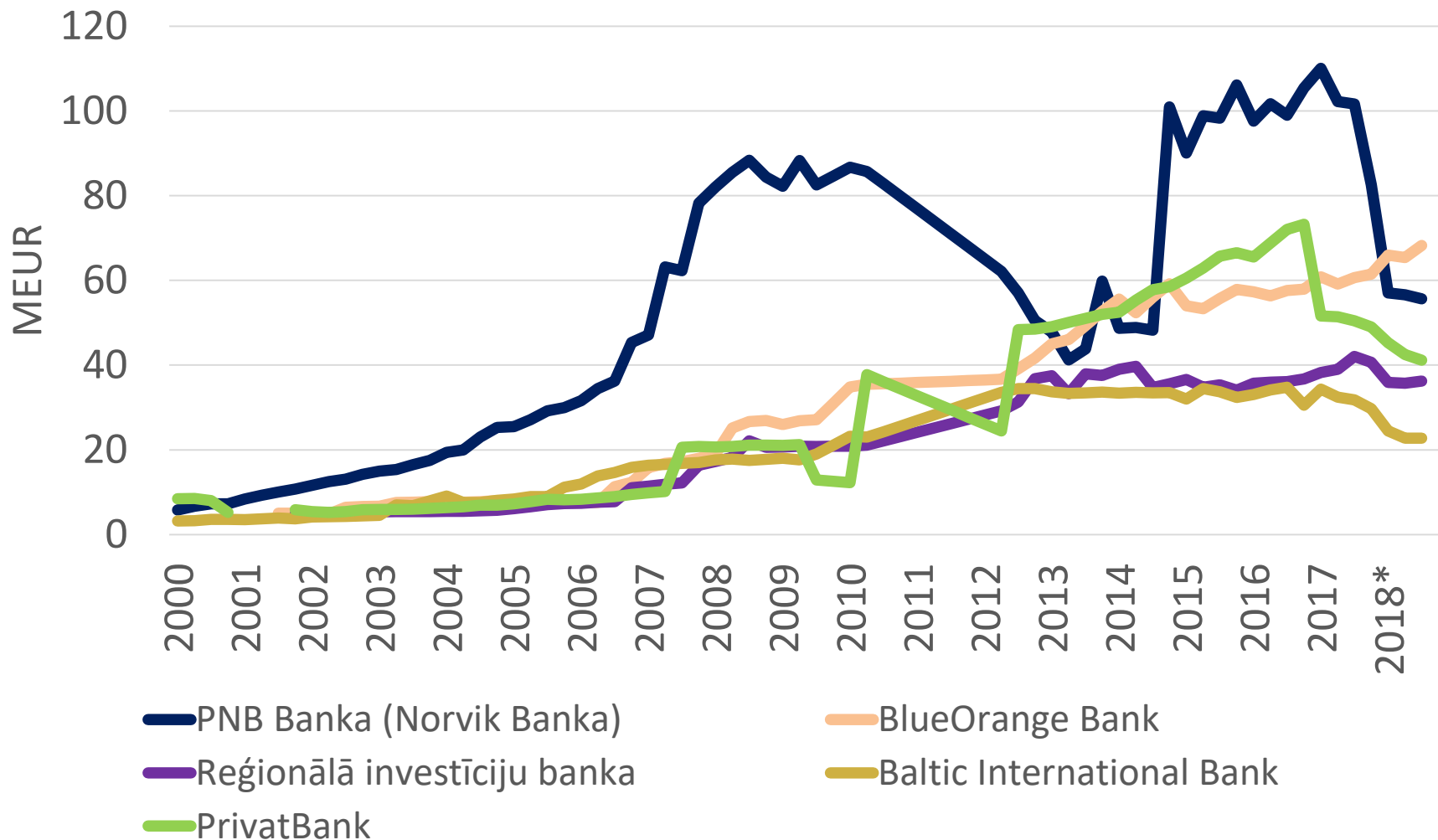


Banku kapitāls 2000.-2018.* gads (1)



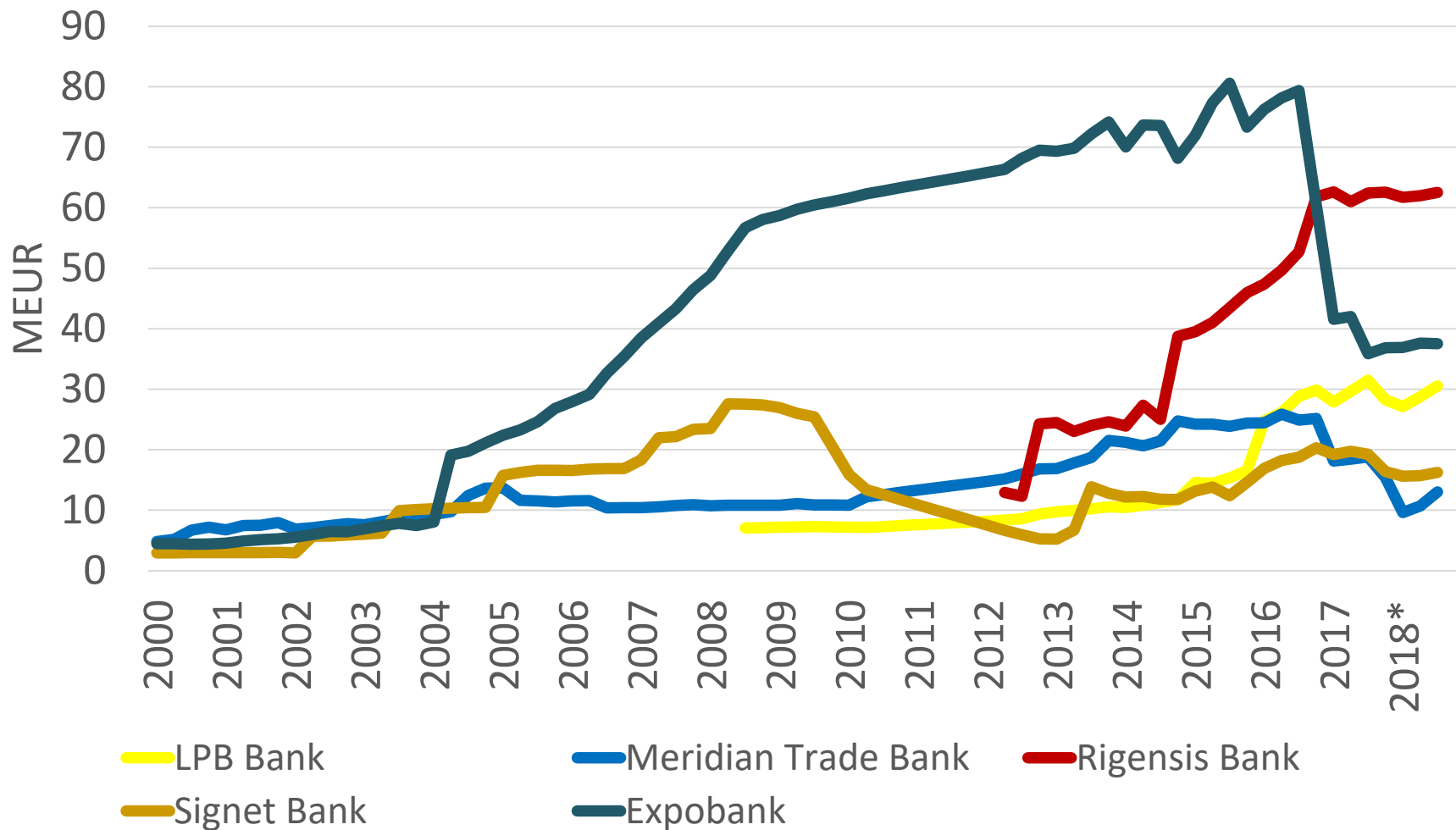
* 2018. gada 9 mēneši

Banku kapitāls 2000.-2018.* gads (2)



* 2018. gada 9 mēneši

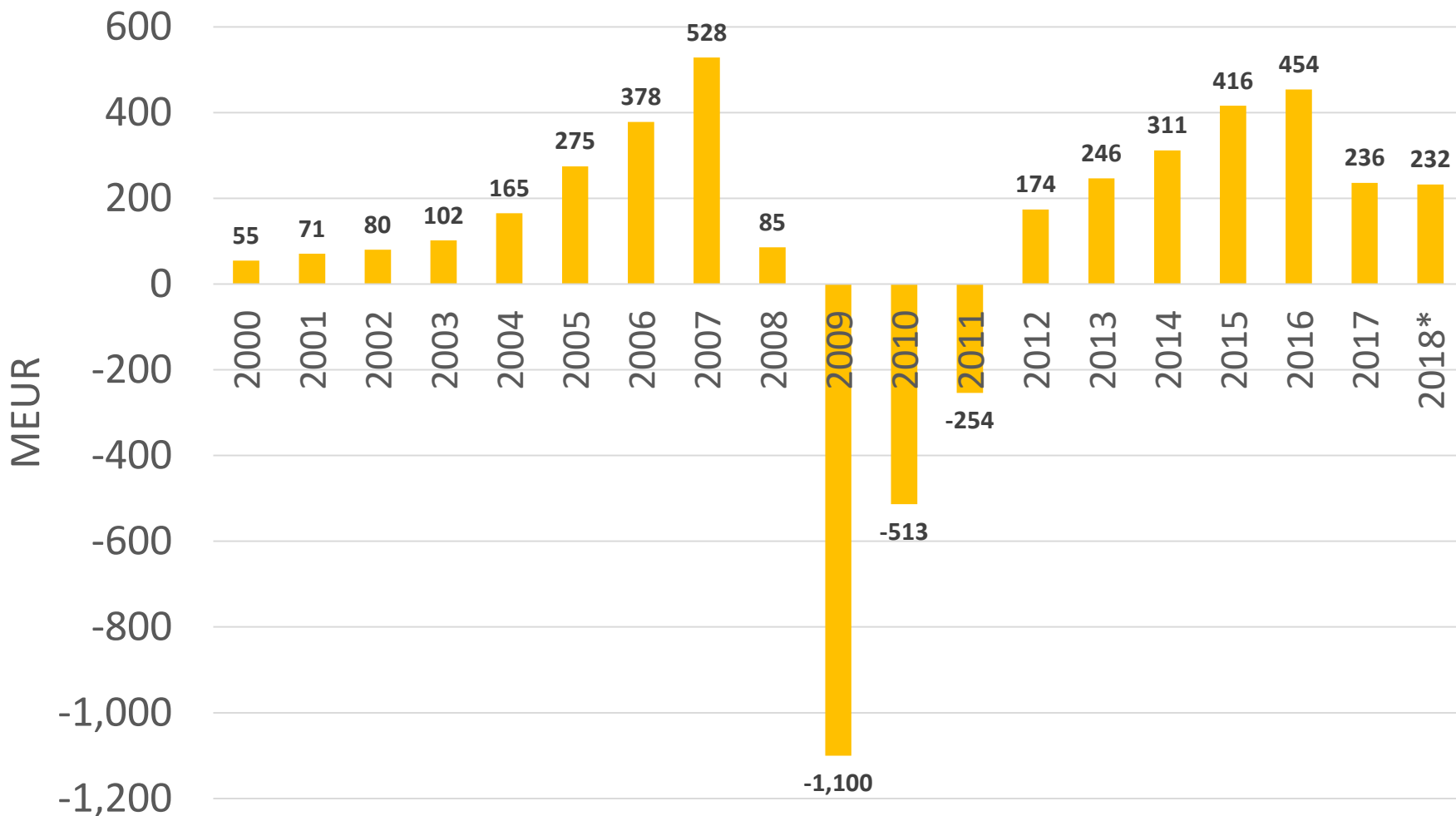
Banku kapitāls 2000.-2018.* gads (3)



* 2018. gada 9 mēneši

3. BANKU PEĻŅA

Banku sektora peļņa 2000.-2018.* gads



* 2018. gada 9 mēneši

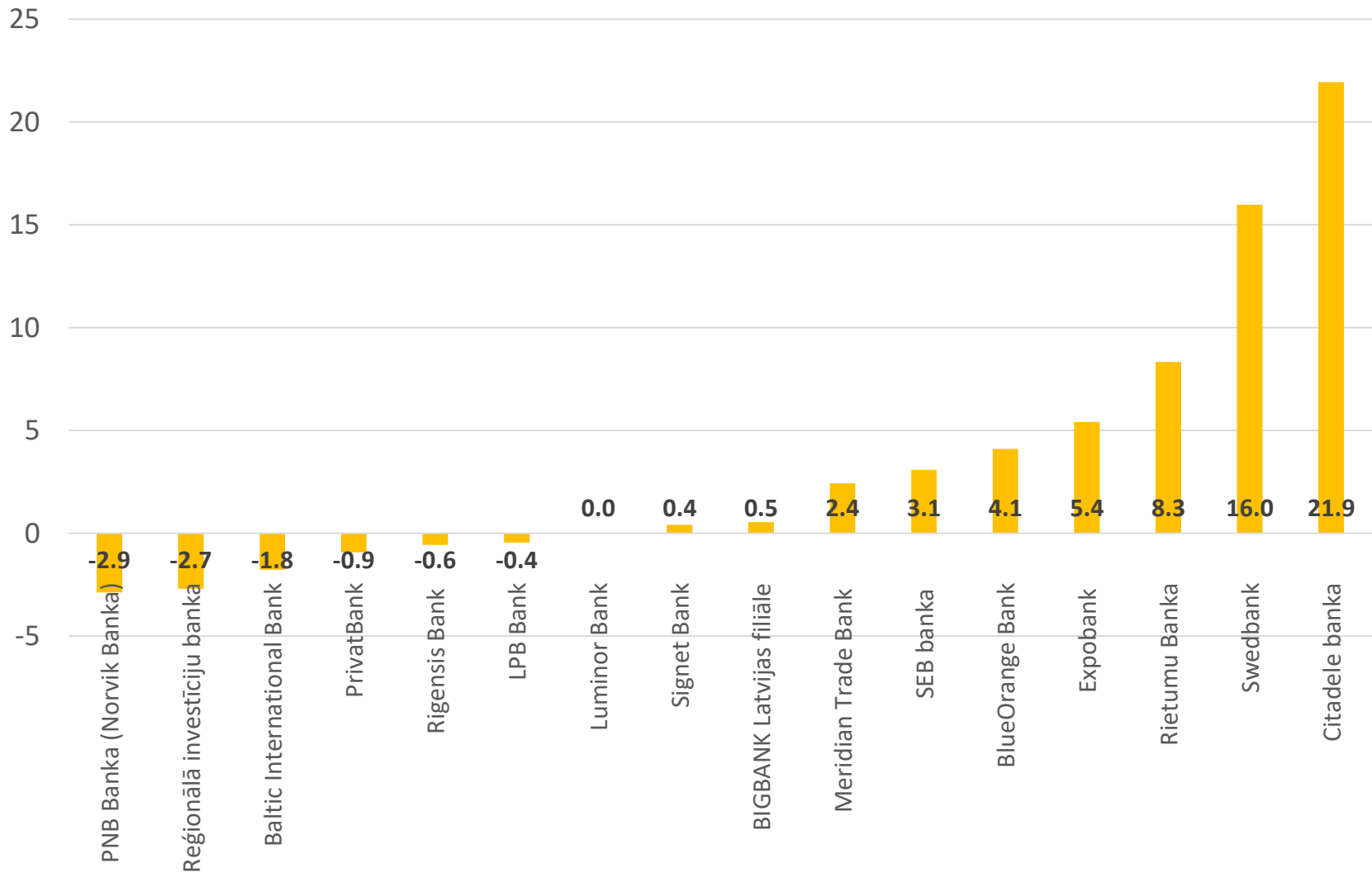
Banku sektora peļņa

- Latvijas banku sektora peļņa 2018. gada 9 mēnešos bija 232 miljoni EUR;
- 2018. gada 9 mēnešu peļņa ir par 6% jeb 12 miljoni EUR lielāka, salīdzinot ar 2017. gada 9 mēnešiem;
- Latvijas banku sektora peļņa ir pozitīva kopš 2012. gada;
- Latvijas banku sektora uzkrātā peļņa kopš 2008. gada (ekonomiskā krīze) ir 287 miljoni EUR.

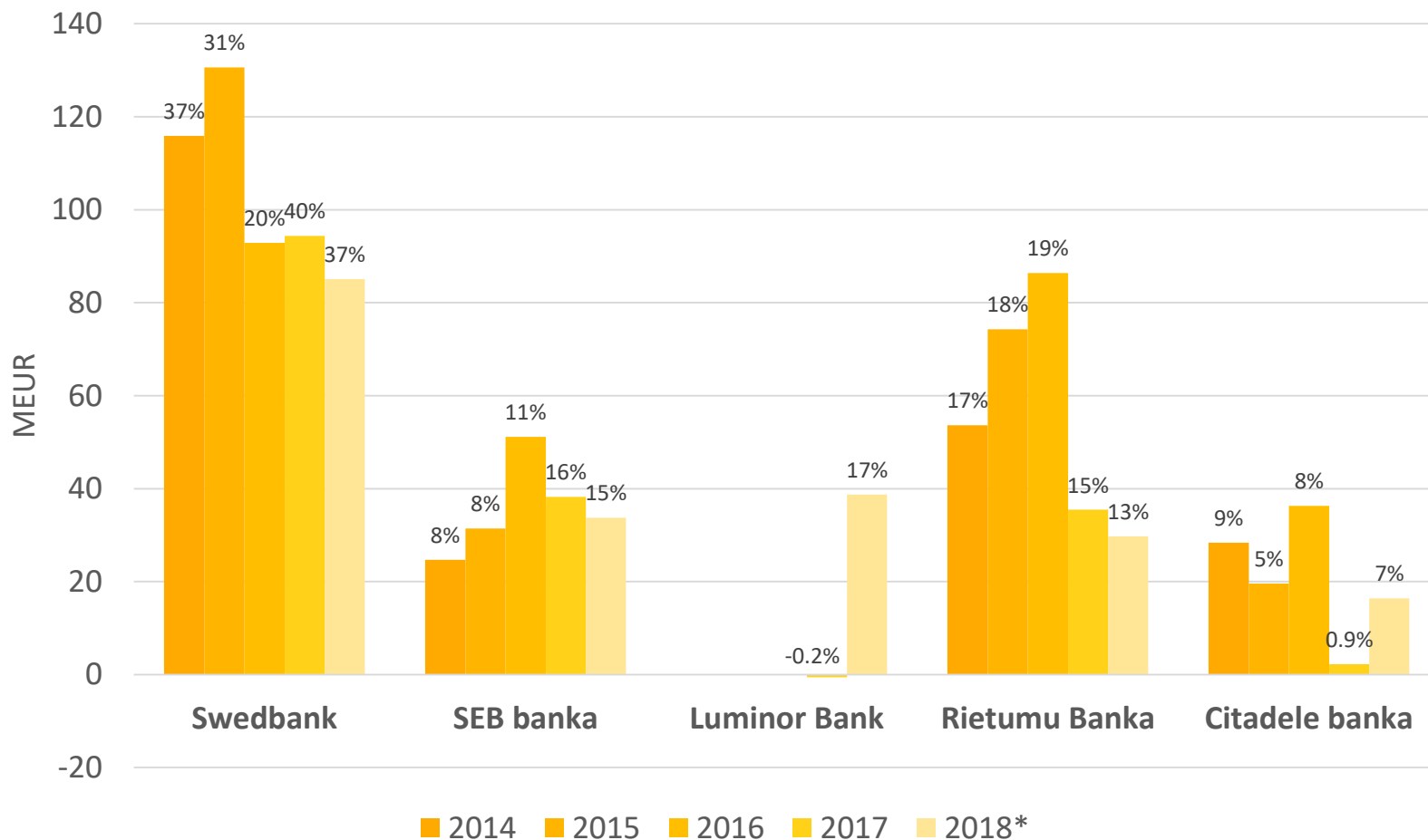
Banku peļņa uz 30.09.2018., milj. EUR

Nosaukums	Vērtība	Izmaiņa pret 30.09.2017.	
Swedbank	85.1	16.0	23.1%
Luminor Bank	38.8	0.0	0.0%
SEB banka	33.7	3.1	10.1%
Rietumu Banka	29.7	8.3	39.0%
Citadele banka	16.4	21.9	-394.2%
BlueOrange Bank	9.6	4.1	74.7%
BIGBANK Latvijas filiāle	6.3	0.5	9.3%
LPB Bank	5.3	-0.4	-7.8%
Meridian Trade Bank	3.5	2.4	229.1%
Reģionālā investīciju banka	2.7	-2.7	-49.6%
Rigensis Bank	2.1	-0.6	-21.7%
Expobank	0.9	5.4	-120.4%
Signet Bank	0.7	0.4	125.8%
PNB Banka (Norvik Banka)	0.4	-2.9	-88.4%
Baltic International Bank	-2.4	-1.8	311.5%
PrivatBank	-3.2	-0.9	41.0%
Danske Bank filiāle Latvijā	n/a		
OP Corporate Bank filiāle Latvijā	n/a		
Banku sektors kopā	232.1	12.2	5.6%
Altum	2.4	n/a	n/a

Banku peļņas izmaiņa 30.09.2018. pret 30.09.2017., milj. EUR

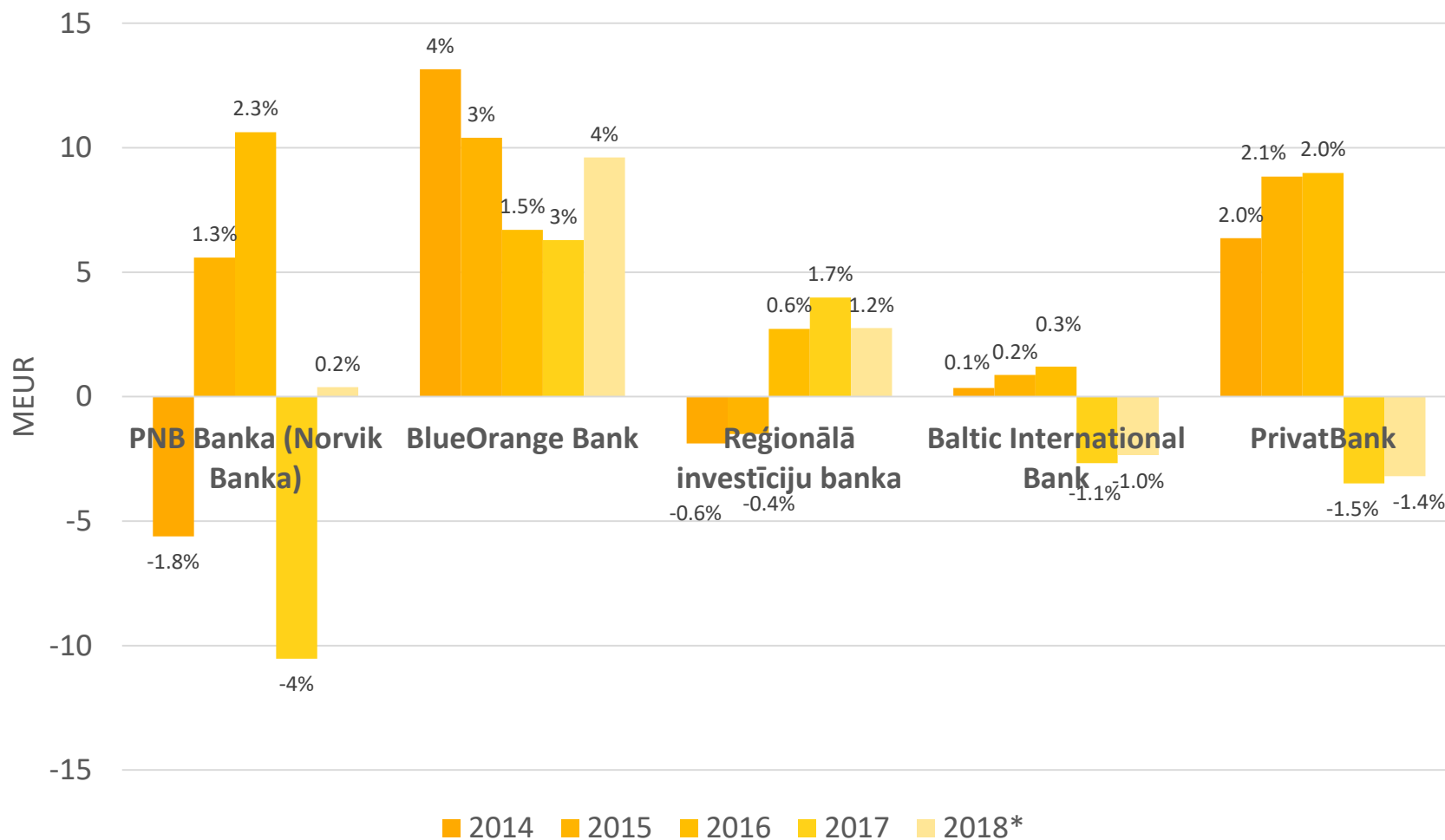


Banku peļņa 2014.-2018.* gads, milj. EUR un % no Latvijas banku sektora peļņas (1)



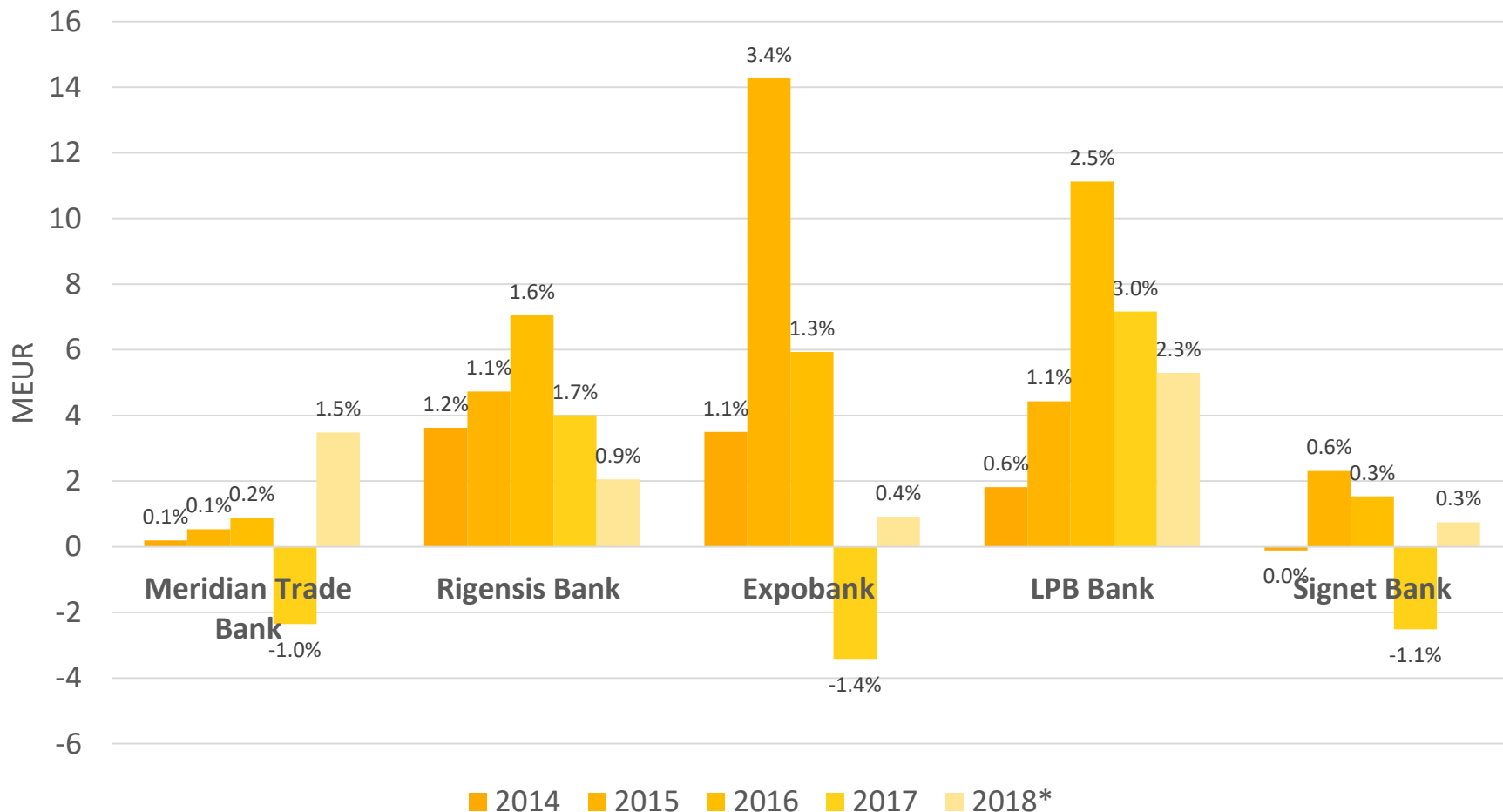
* 2018. gada 9 mēneši

Banku peļņa 2014.-2018.* gads, milj. EUR un % no Latvijas banku sektora peļņas (2)



* 2018. gada 9 mēneši

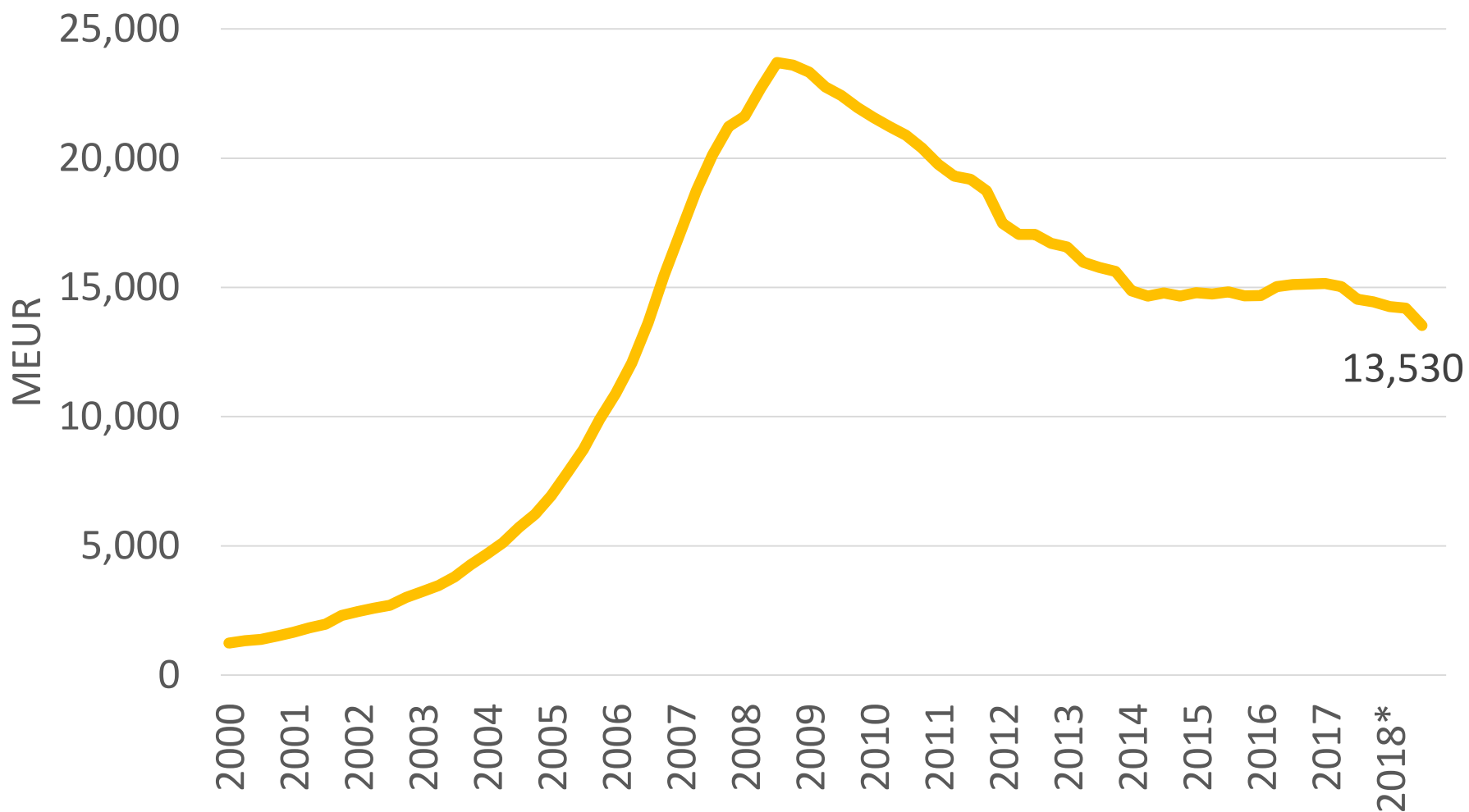
Banku peļņa 2014.-2018.* gads, milj. EUR un % no Latvijas banku sektora peļņas (3)



* 2018. gada 9 mēneši

4. IZSNIEGTIE KREDĪTI

Banku izsniegtie kredīti 2000.-2018.* gads



* 2018. gada 9 mēneši

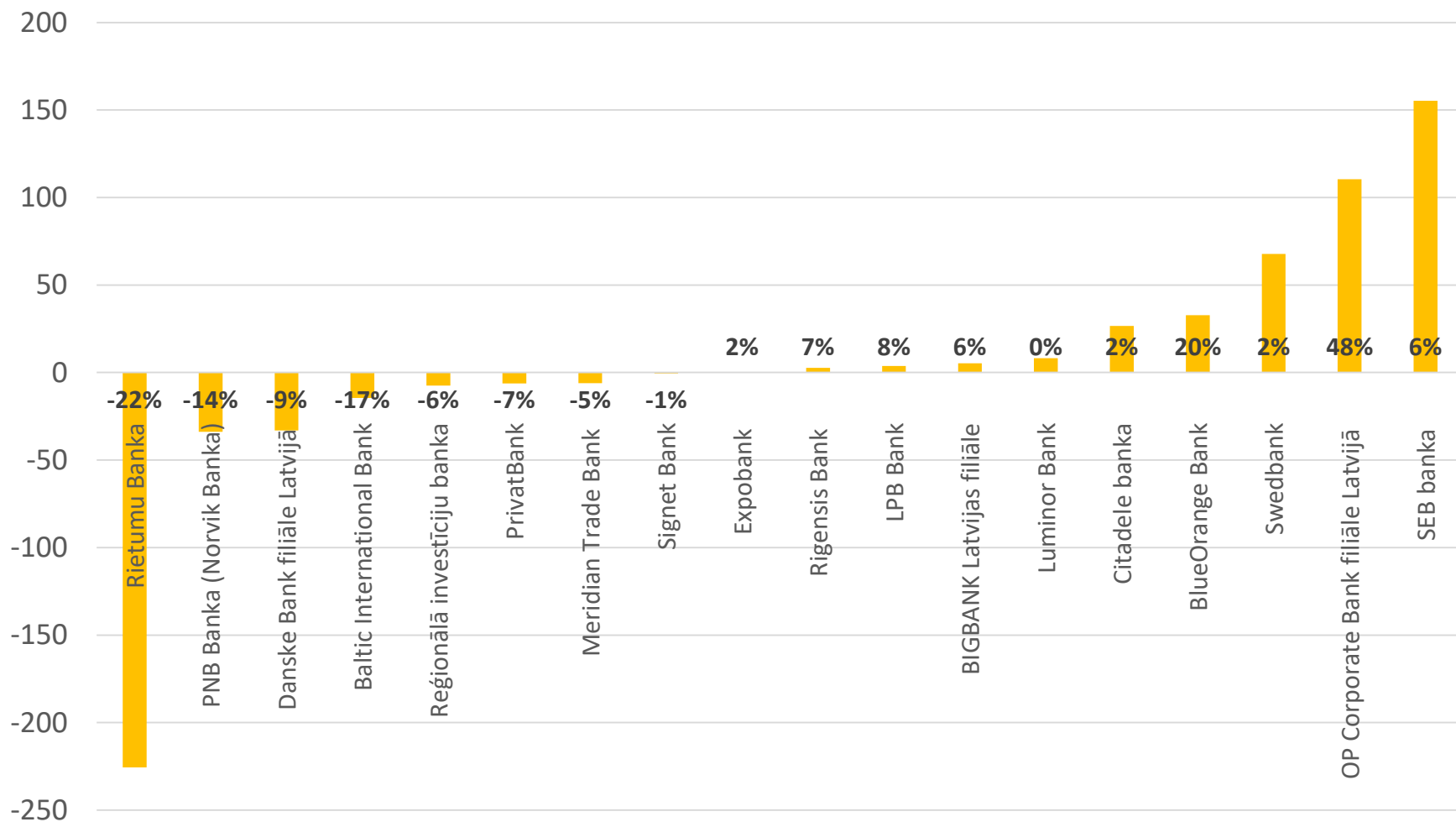
Banku sektora izsniegtie kredīti

- Banku sektora izsniegto kredītu apjoms ir 13.5 miljardi EUR uz 30.09.2018. Tā ir zemākā vērtība kopš 2006. gada.
- 2018. gada laikā kredītu portfelis ir samazinājies par -6% jeb - 0.9 miljardi EUR.
- Lielākais kredītu portfelis tika sasniegts 2008. gadā, tas bija 23.7 miljardi EUR. Kopš tā laika portfelis ir samazinājies par 43%.

Banku izsniegtie kredīti uz 30.09.2018., milj. EUR

Nosaukums	Vērtība	Izmaiņa pret gada sākumu	
Luminor Bank	3,554.1	8.3	0.2%
Swedbank	3,299.0	67.8	2.1%
SEB banka	2,833.5	155.2	5.8%
Citadele banka	1,229.5	26.6	2.2%
Rietumu Banka	806.4	-225.5	-21.9%
OP Corporate Bank filiāle Latvijā	343.0	110.5	47.5%
Danske Bank filiāle Latvijā	333.1	-33.0	-9.0%
PNB Banka (Norvik Banka)	212.5	-33.9	-13.8%
BlueOrange Bank	197.9	32.8	19.9%
Reģionālā investīciju banka	117.7	-7.4	-5.9%
Meridian Trade Bank	112.4	-6.0	-5.1%
BIGBANK Latvijas filiāle	102.4	5.3	5.5%
PrivatBank	85.4	-6.2	-6.8%
Baltic International Bank	72.9	-14.6	-16.7%
LPB Bank	50.4	3.8	8.2%
Signet Bank	45.3	-0.6	-1.3%
Rigensis Bank	42.2	2.7	6.9%
Expobank	0.2	0.0	1.8%
Banku sektors kopā	13,529.7	-910.8	-6.3%
Altum	213.7	n/a	n/a

Banku kredītu portfeļa izmaiņa 30.09.2018. pret 31.12.2017., milj. EUR



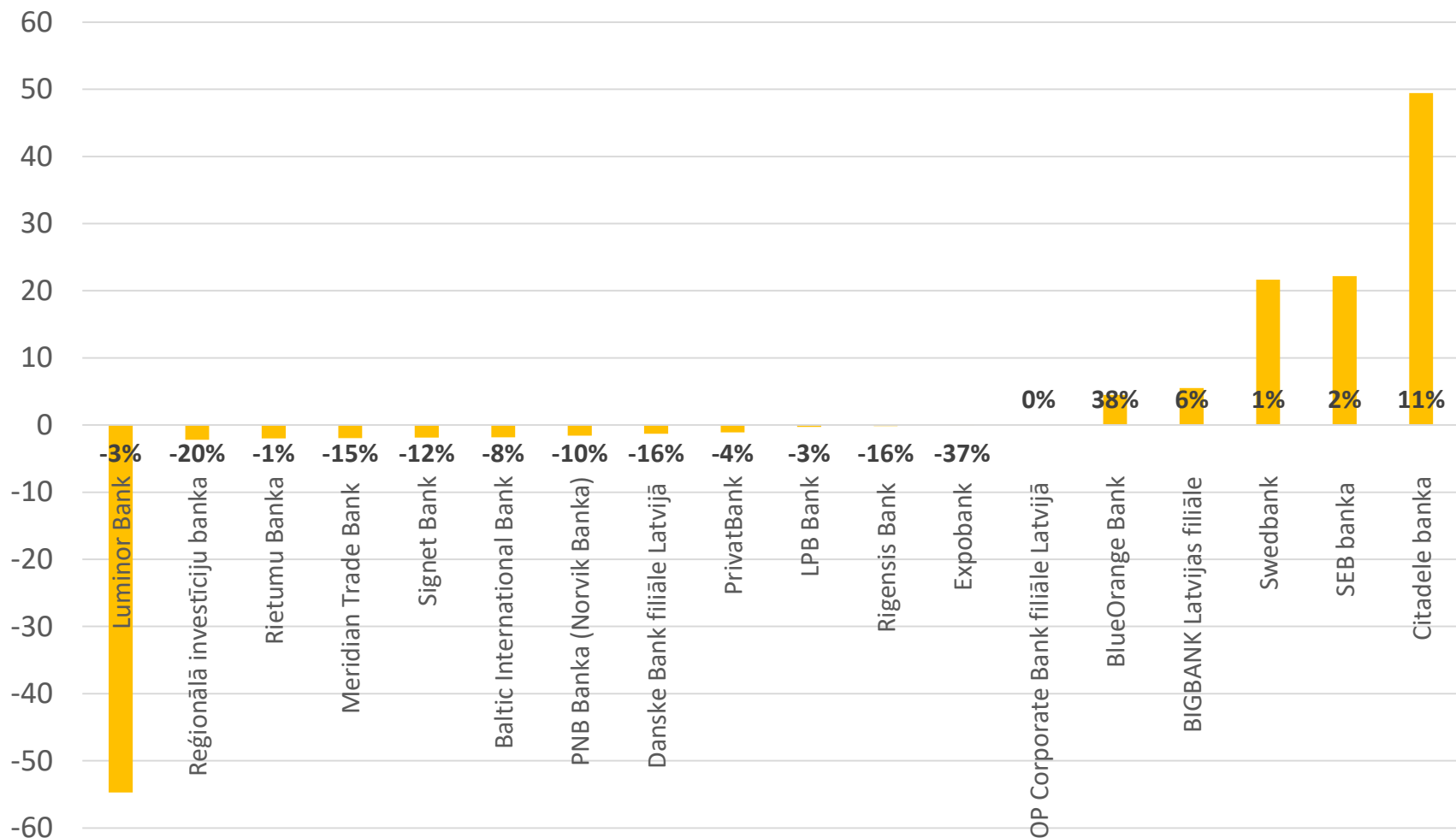
Kredītu sadalījums uz 30.09.2018., milj. EUR

Nosaukums	Kredīti	Privātpersonām		Uzņēmumiem
		Kopā	t. sk. rezidentiem mājokļa iegādei	
Luminor Bank	3,554.1	1,714.8	1,550.5	1,834.9
Swedbank	3,299.0	1,720.9	1,490.9	1,544.7
SEB banka	2,833.5	957.7	777.1	1,857.9
Citadele banka	1,229.5	485.1	214.5	744.4
Rietumu Banka	806.4	133.2	4.0	673.2
OP Corporate Bank filiāle Latvijā	343.0	0.0	0.0	316.8
Danske Bank filiāle Latvijā	333.1	6.6	4.7	326.6
PNB Banka (Norvik Banka)	212.5	15.0	2.5	197.5
BlueOrange Bank	197.9	16.2	6.0	181.7
Reģionālā investīciju banka	117.7	8.8	0.1	108.9
Meridian Trade Bank	112.4	11.4	5.0	101.1
BIGBANK Latvijas filiāle	102.4	102.4	0.0	0.0
PrivatBank	85.4	24.9	9.1	60.5
Baltic International Bank	72.9	21.0	1.2	51.9
LPB Bank	50.4	8.5	2.8	41.9
Signet Bank	45.3	13.2	0.0	32.1
Rigensis Bank	42.2	0.8	0.4	41.3
Expobank	0.2	0.0	0.0	0.2
Banku sektors kopā	13,529.7	5,240.6	4,068.2	8,207.1
Altum	213.7	25.4	8.2	187.3

Kredīti privātpersonām uz 30.09.2018., milj. EUR

Nosaukums	Vērtība	Izmaiņa pret gada sākumu	
Swedbank	1,720.9	21.6	1.3%
Luminor Bank	1,714.8	-54.7	-3.1%
SEB banka	957.7	22.2	2.4%
Citadele banka	485.1	49.4	11.3%
Rietumu Banka	133.2	-2.0	-1.5%
BIGBANK Latvijas filiāle	102.4	5.5	5.7%
PrivatBank	24.9	-1.1	-4.2%
Baltic International Bank	21.0	-1.8	-8.0%
BlueOrange Bank	16.2	4.5	38.5%
PNB Banka (Norvik Banka)	15.0	-1.6	-9.5%
Signet Bank	13.2	-1.8	-12.2%
Meridian Trade Bank	11.4	-2.0	-14.7%
Reģionālā investīciju banka	8.8	-2.2	-20.2%
LPB Bank	8.5	-0.3	-3.3%
Danske Bank filiāle Latvijā	6.6	-1.3	-16.3%
Rigensis Bank	0.8	-0.2	-15.8%
Expobank	0.0	0.0	-37.5%
OP Corporate Bank filiāle Latvijā	0.0	0.0	0.0%
Banku sektors kopā	5,240.6	-293.9	-5.3%
Altum	25.4	n/a	n/a

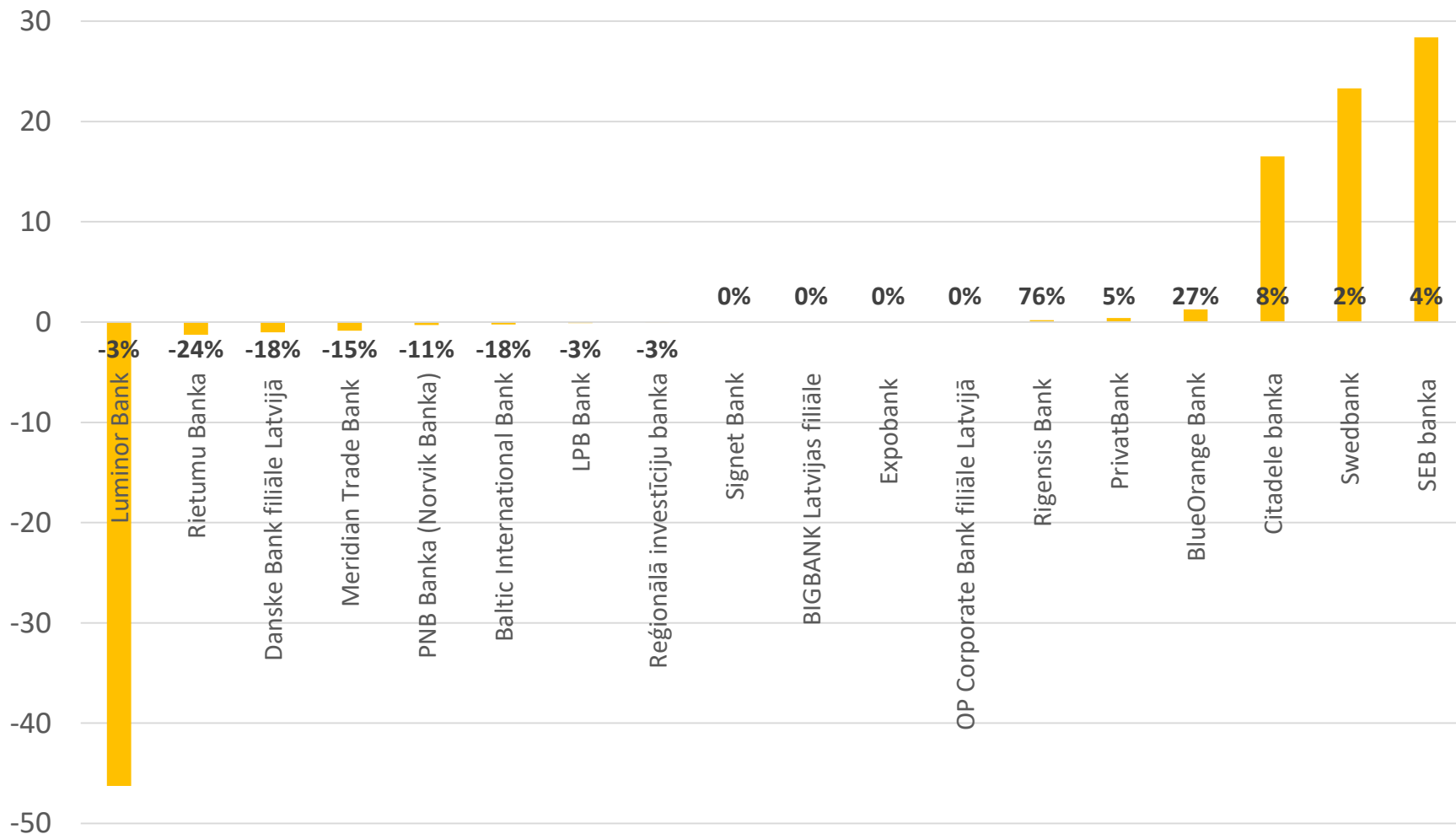
Kredīti privātpersonām izmaiņa 30.09.2018. pret 31.12.2017., milj. EUR



Kredīti rezidentiem mājokļa iegādei uz 30.09.2018., milj. EUR

Nosaukums	Vērtība	Izmaiņa pret gada sākumu	
Luminor Bank	1,550.5	-46.2	-2.9%
Swedbank	1,490.9	23.3	1.6%
SEB banka	777.1	28.4	3.8%
Citadele banka	214.5	16.5	8.3%
PrivatBank	9.1	0.4	4.6%
BlueOrange Bank	6.0	1.3	26.9%
Meridian Trade Bank	5.0	-0.9	-14.6%
Danske Bank filiāle Latvijā	4.7	-1.0	-18.1%
Rietumu Banka	4.0	-1.3	-24.1%
LPB Bank	2.8	-0.1	-3.4%
PNB Banka (Norvik Banka)	2.5	-0.3	-10.7%
Baltic International Bank	1.2	-0.3	-17.5%
Rigensis Bank	0.4	0.2	75.9%
Reģionālā investīciju banka	0.1	0.0	-3.2%
Signet Bank	0.0	0.0	0.0%
BIGBANK Latvijas filiāle	0.0	0.0	0.0%
Expobank	0.0	0.0	0.0%
OP Corporate Bank filiāle Latvijā	0.0	0.0	0.0%
Banku sektors kopā	4,068.2	-275.8	-6.3%
Altum	8.2	n/a	n/a

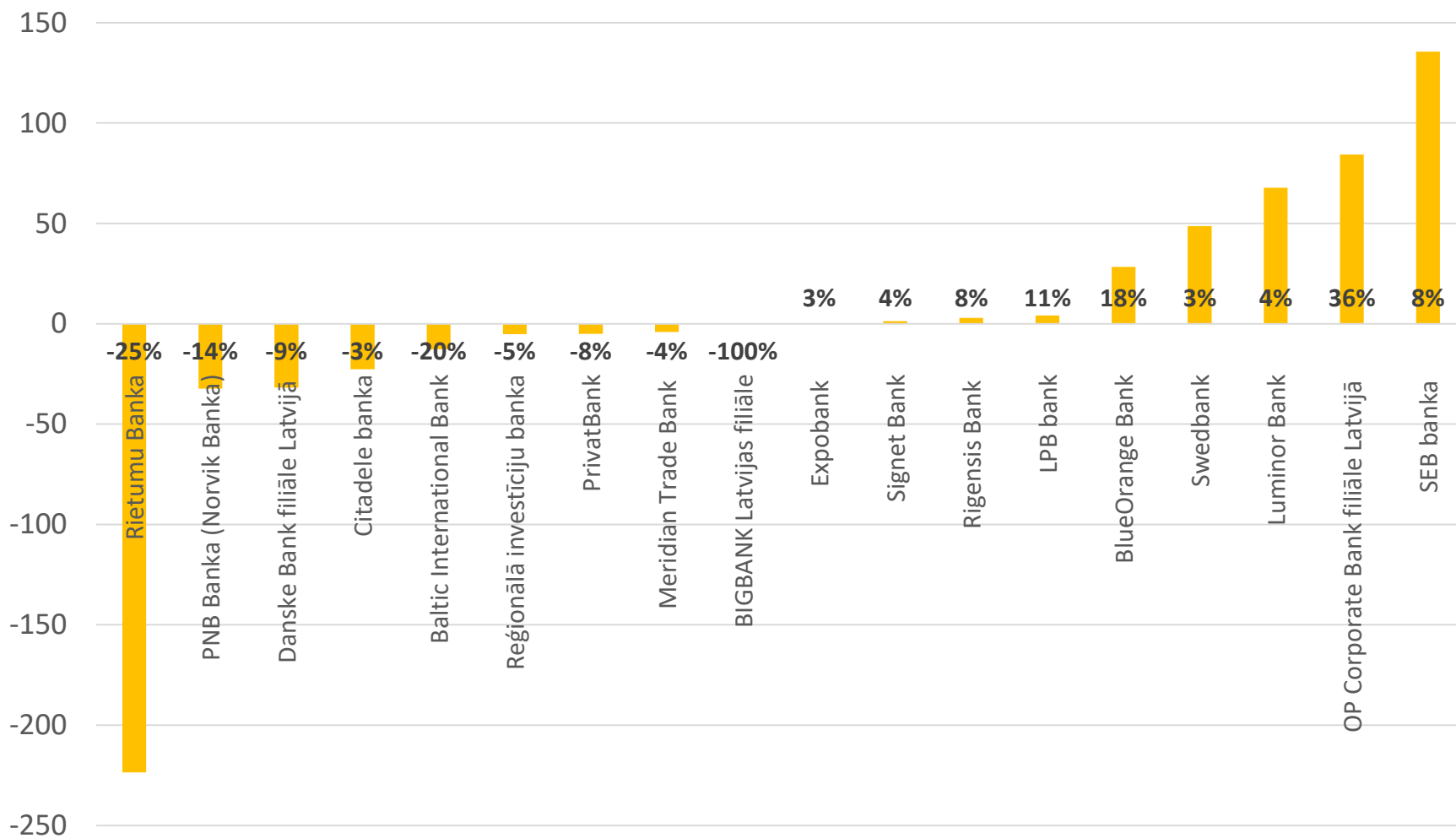
Kredītu rezidentiem mājokļa iegādei izmaiņa 30.09.2018. pret 31.12.2017., milj. EUR



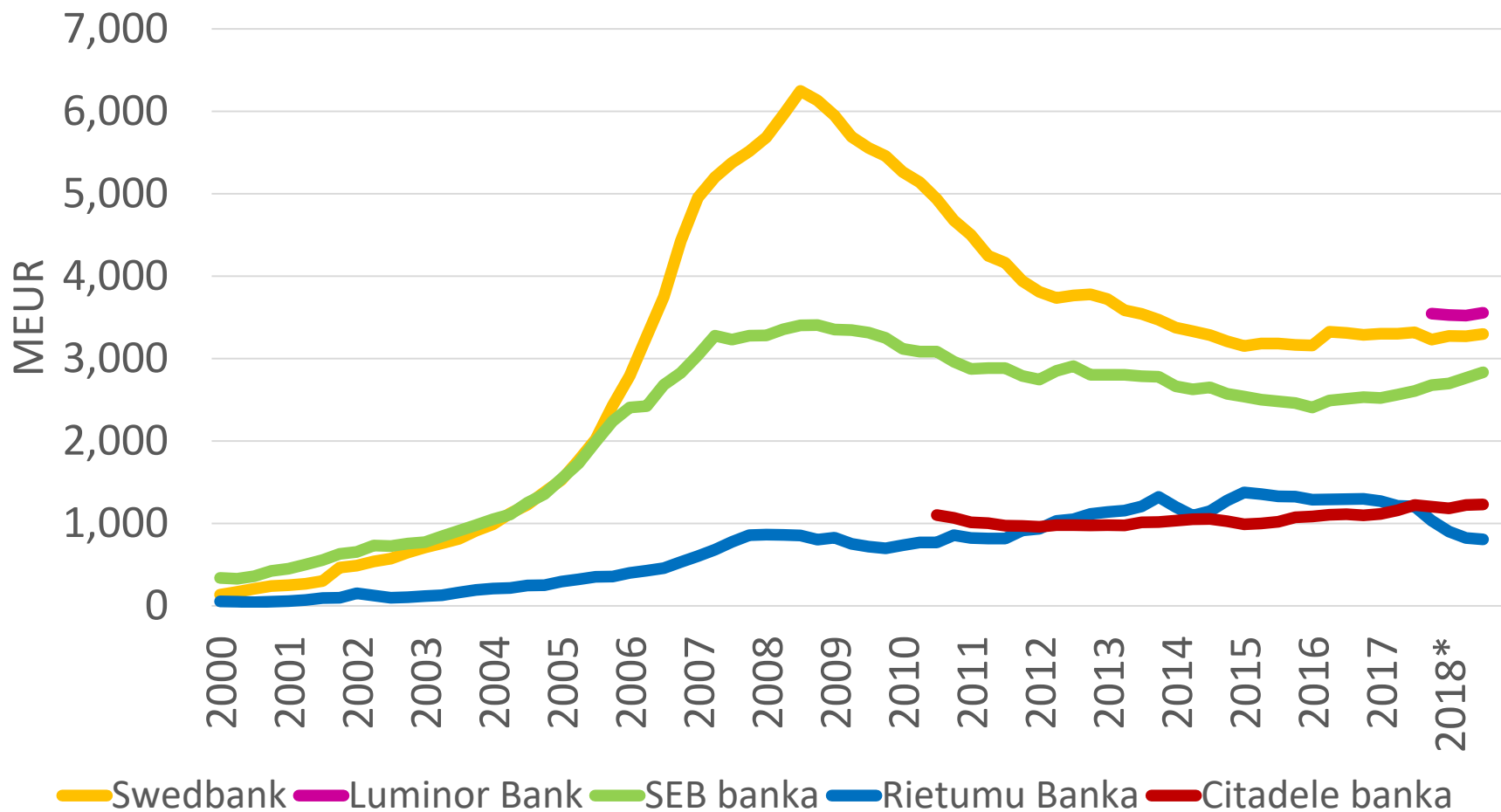
Kredīti uzņēmumiem uz 30.09.2018., milj. EUR

Nosaukums	Vērtība	Izmaiņa pret gada sākumu	
SEB banka	1,857.9	135.5	7.9%
Luminor Bank	1,834.9	67.7	3.8%
Swedbank	1,544.7	48.6	3.2%
Citadele banka	744.4	-22.7	-3.0%
Rietumu Banka	673.2	-223.5	-24.9%
Danske Bank filiāle Latvijā	326.6	-31.8	-8.9%
OP Corporate Bank filiāle Latvijā	316.8	84.3	36.3%
PNB Banka (Norvik Banka)	197.5	-32.3	-14.1%
BlueOrange Bank	181.7	28.3	18.5%
Reģionālā investīciju banka	108.9	-5.2	-4.6%
Meridian Trade Bank	101.1	-4.1	-3.9%
PrivatBank	60.5	-5.1	-7.8%
Baltic International Bank	51.9	-12.8	-19.7%
LPB bank	41.9	4.1	10.9%
Rigensis Bank	41.3	2.9	7.5%
Signet Bank	32.1	1.3	4.1%
Expobank	0.2	0.0	3.4%
BIGBANK Latvijas filiāle	0.0	-0.2	-100.0%
Banku sektors kopā	8,207.1	-633.2	-7.2%
Altum	187.3	n/a	n/a

Kredīti uzņēmumiem izmaiņa 30.09.2018. pret 31.12.2017., milj. EUR

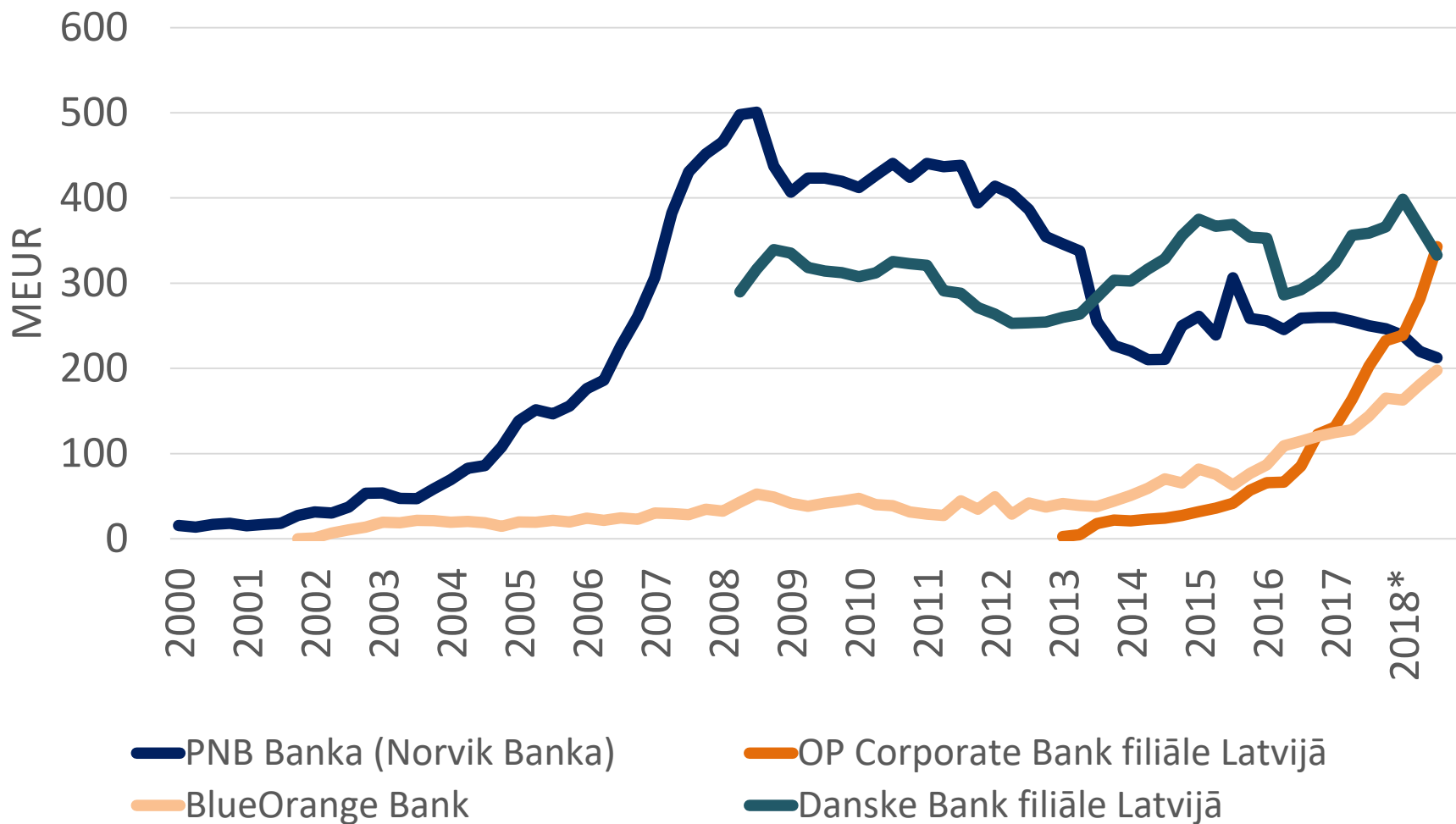


Banku izsniegtie kredīti 2000.-2018.* gads (1)



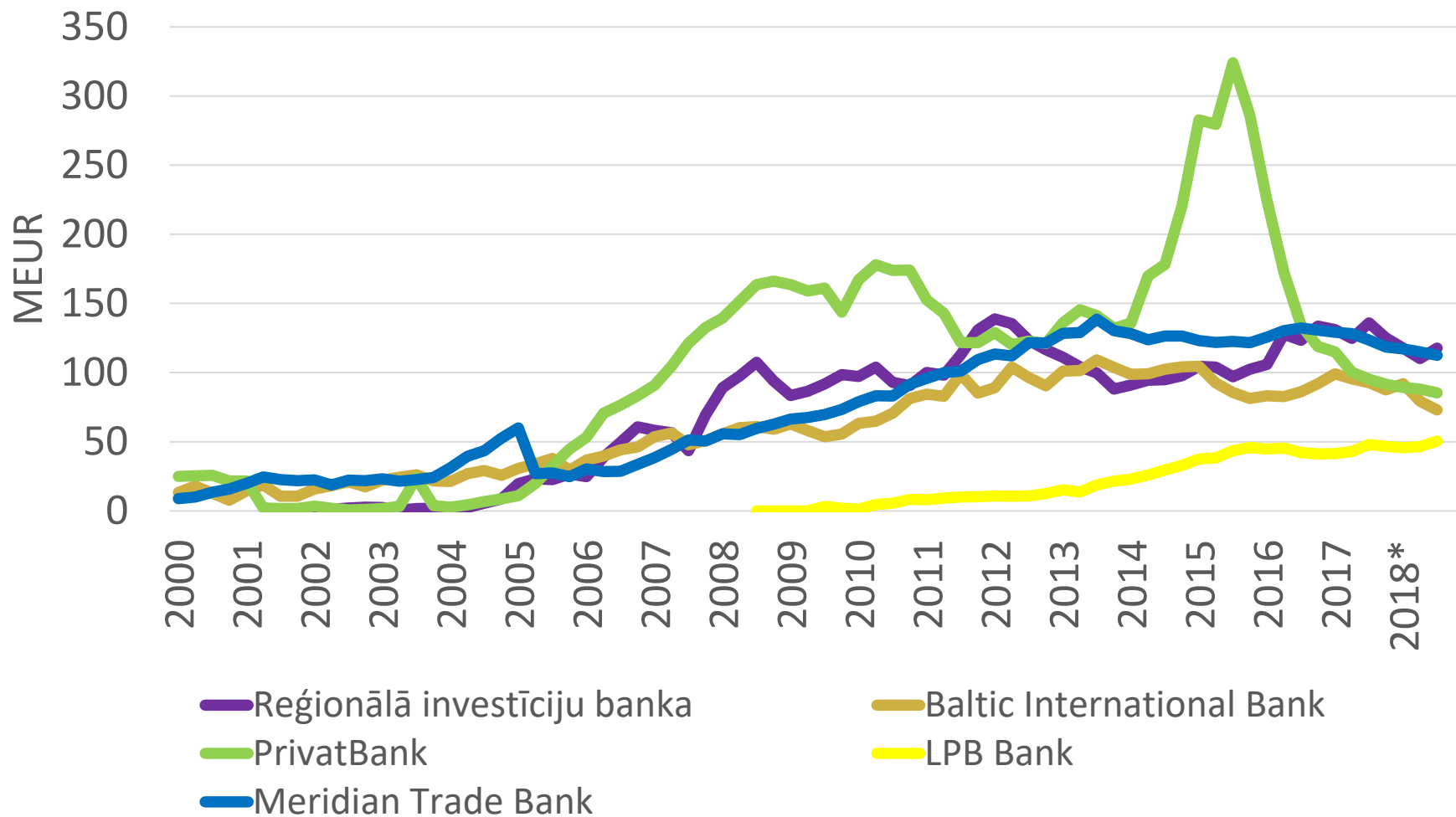
* 2018. gada 9 mēneši

Banku izsniegtie kredīti 2000.-2018.* gads (2)



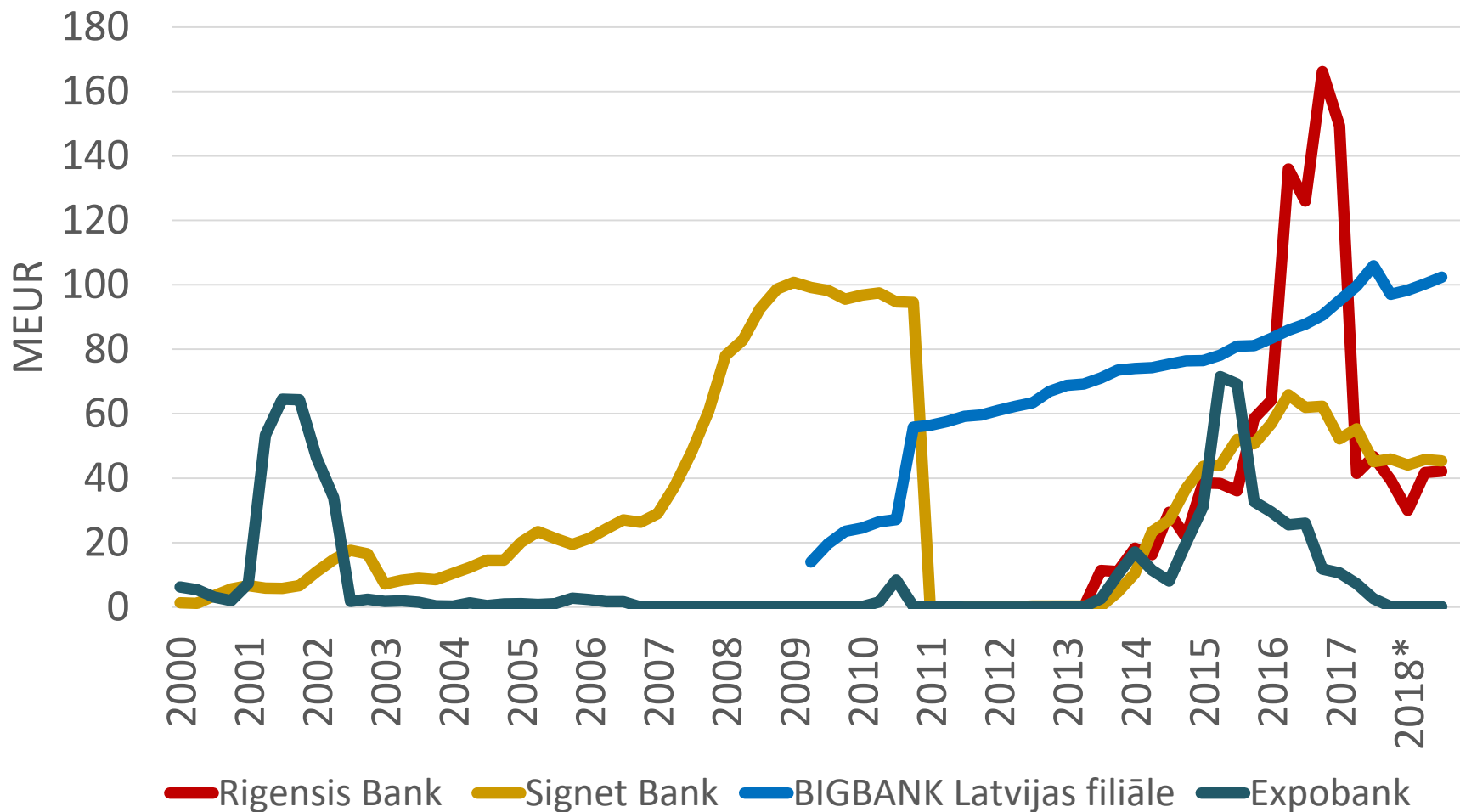
* 2018. gada 9 mēneši

Banku izsniegtie kredīti 2000.-2018.* gads (3)



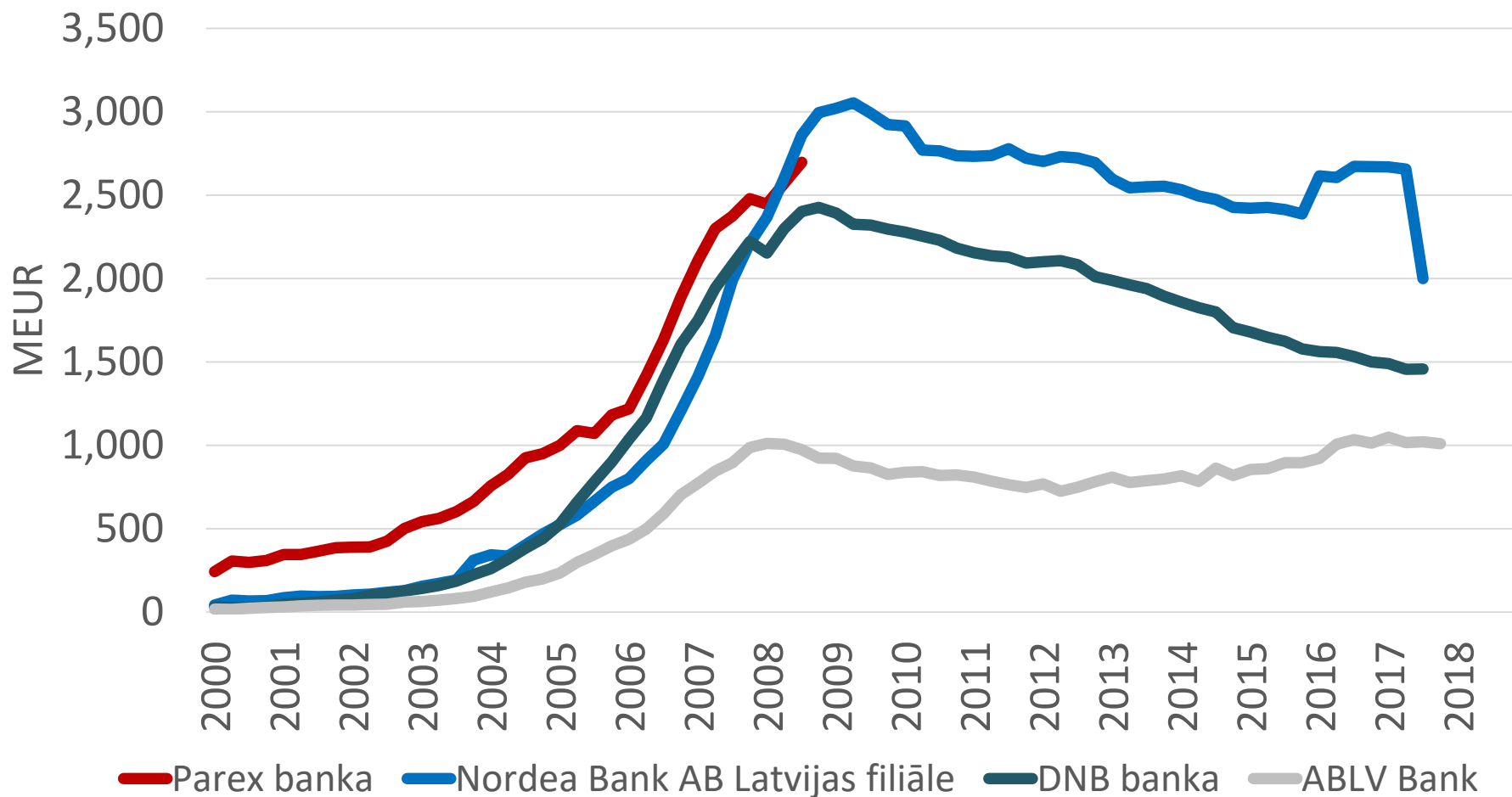
* 2018. gada 9 mēneši

Banku izsniegtie kredīti 2000.-2018.* gads (4)

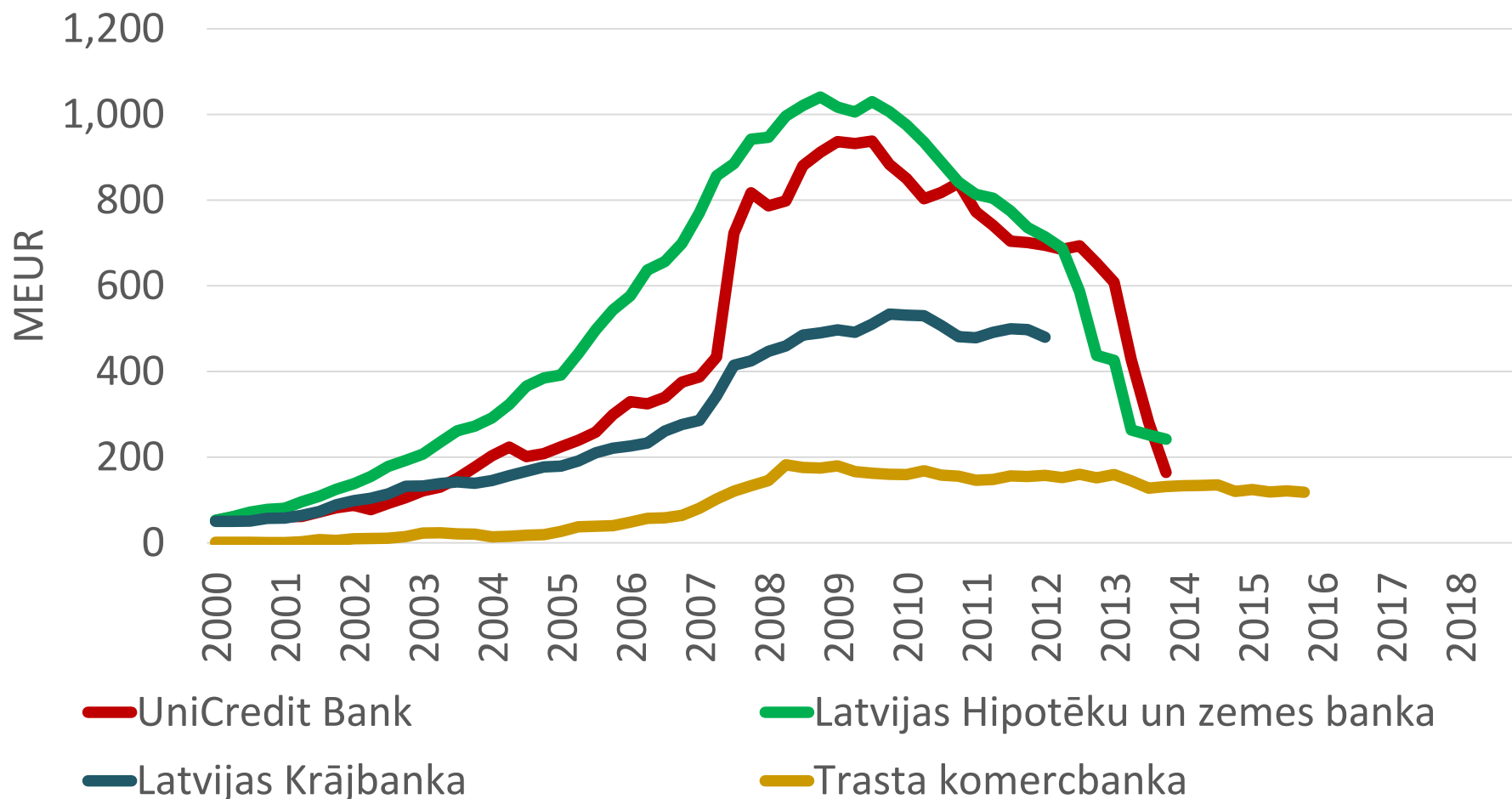


* 2018. gada 9 mēneši

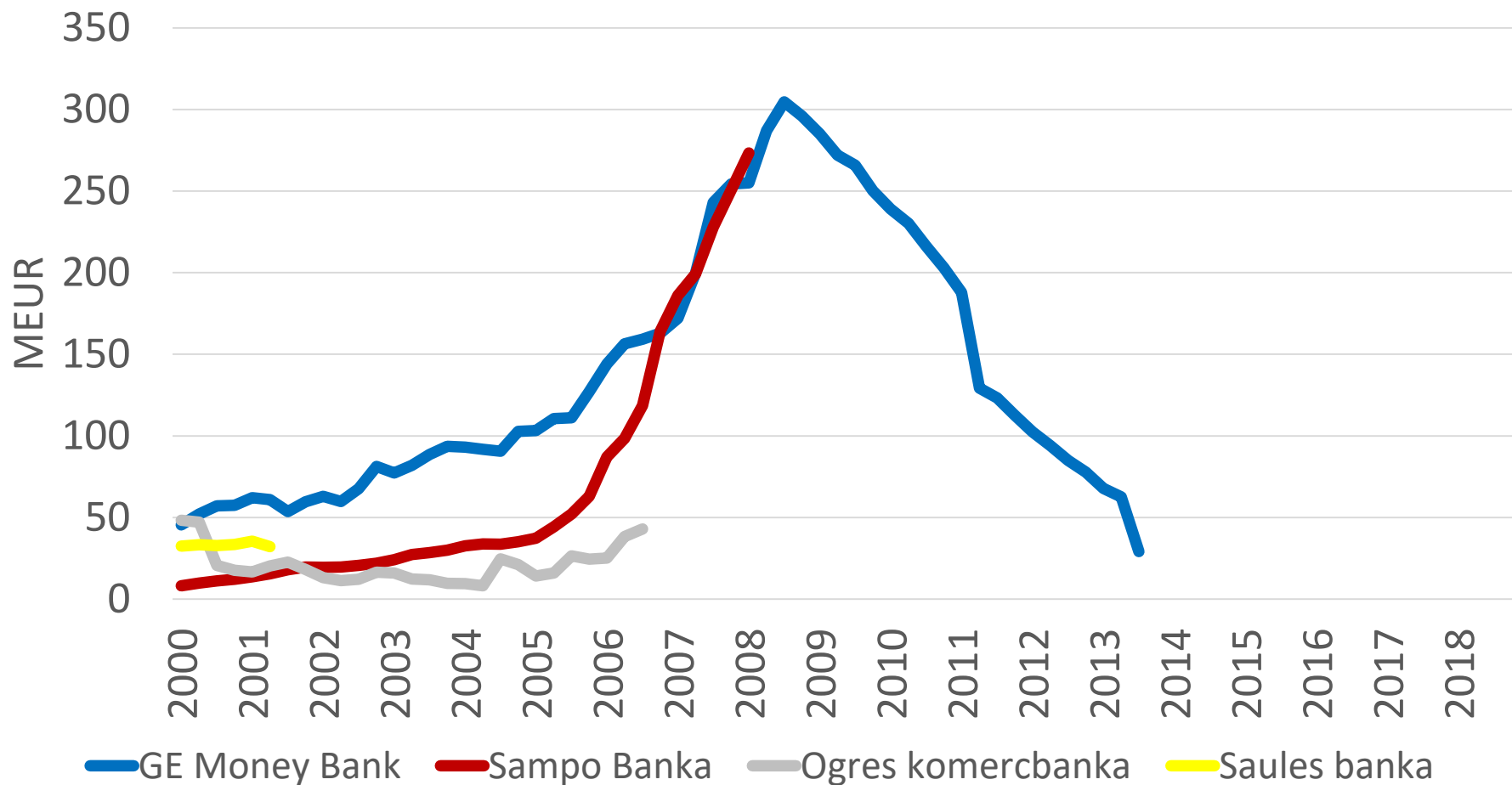
Vēsturiski: banku kredītu portfelis 2000.- 2018. gads (1)



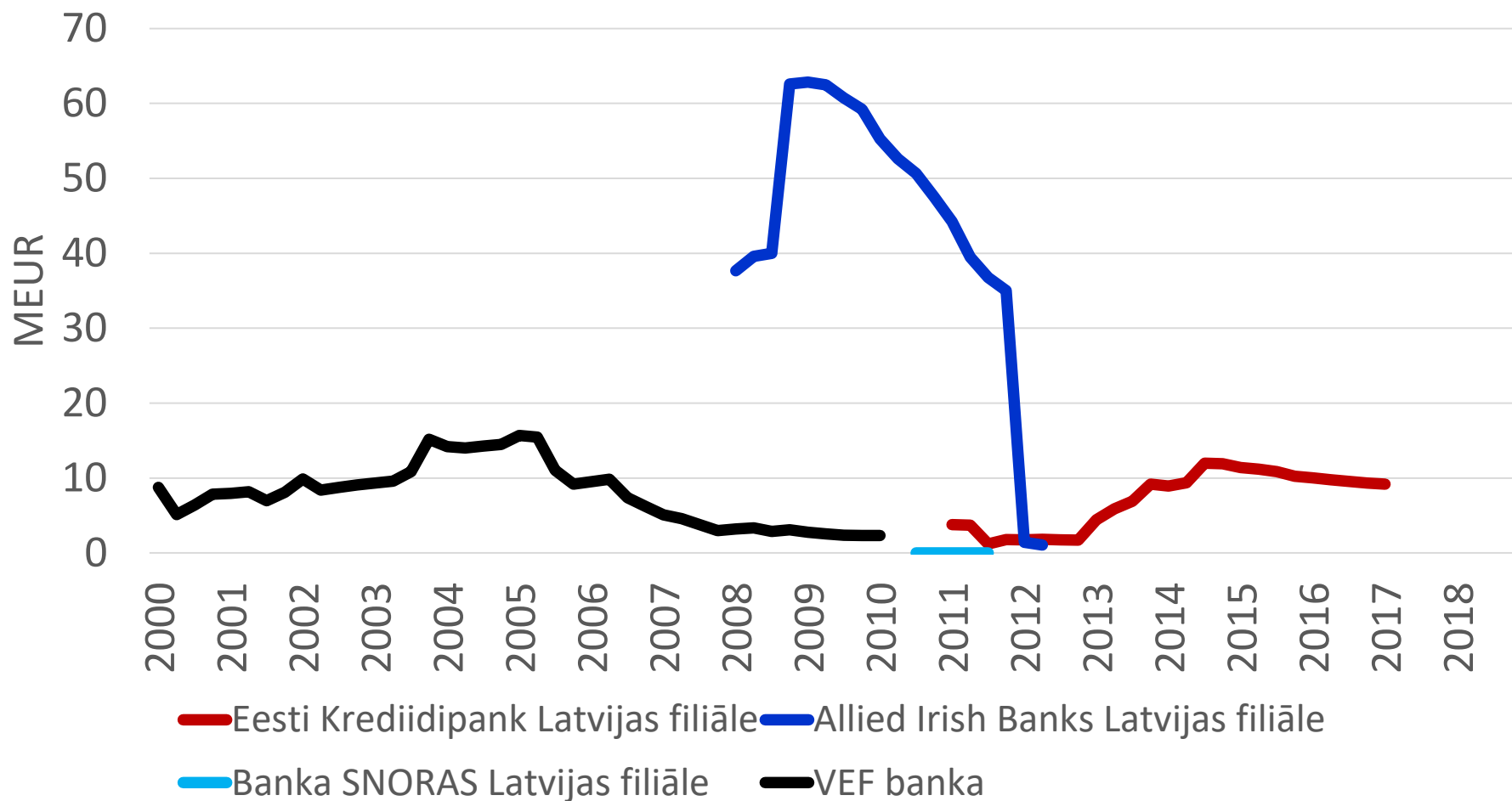
Vēsturiski: banku kredītu portfelis 2000.- 2018. gads (2)



Vēsturiski: banku kredītu portfelis 2000.- 2018. gads (3)

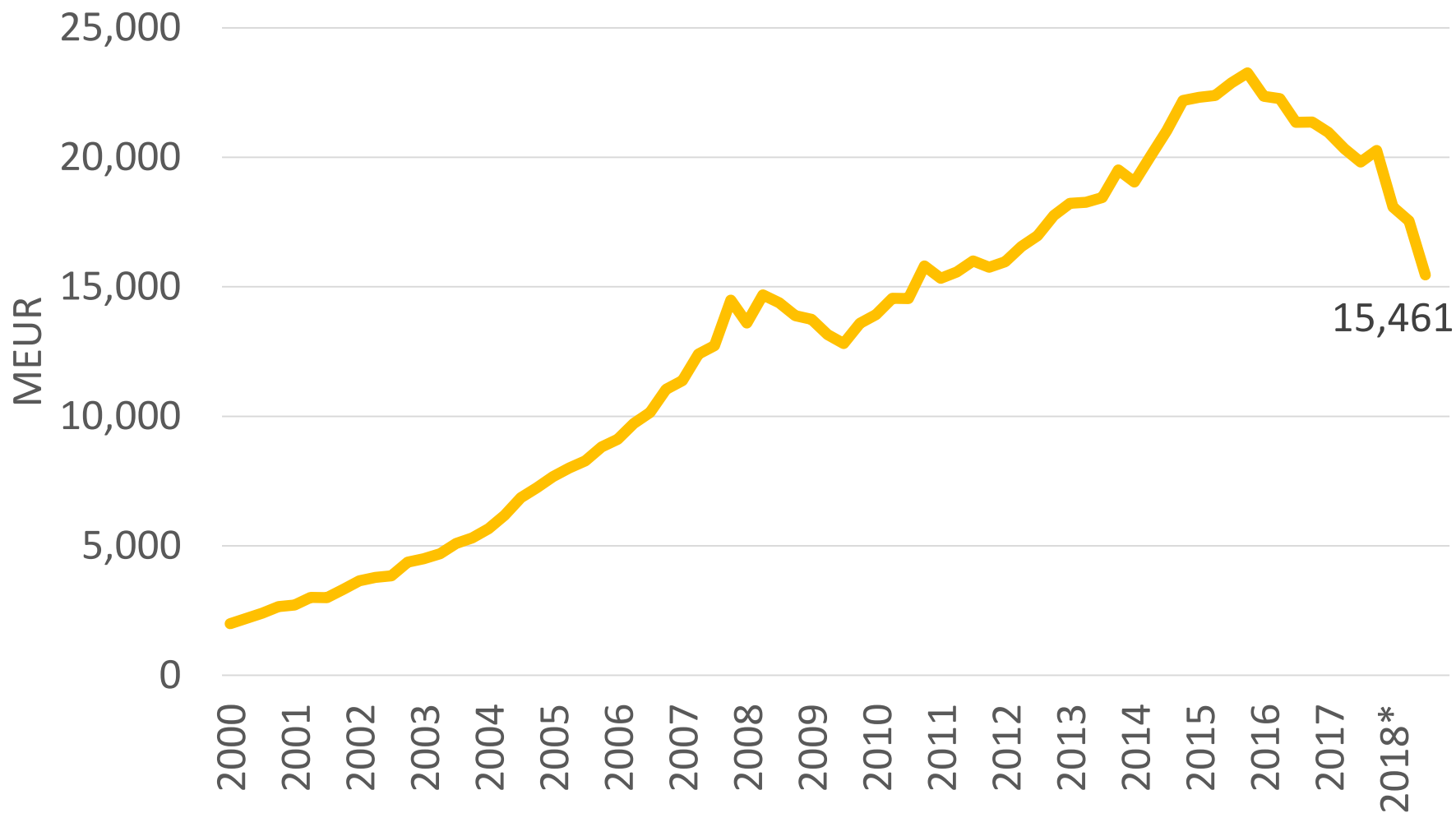


Vēsturiski: banku kredītu portfelis 2000.- 2018. gads (4)



5. NOGULDĪJUMI

Banku sektora noguldījumi 2000.-2018.* gads



* 2018. gada 9 mēneši

Banku sektora noguldījumi

- Banku sektora noguldījumu apjoms ir 15.5 miljardi EUR uz 30.06.2018.; tas ir zemākais rādītājs kopš 2011. gada;
- Kopējais noguldījumu apjoms samazinās kopš 2016. gada;
- Noguldījumu apjoma augstākais punkts tika sasniegts 2015. gada beigās – 23.3 miljardi EUR. Kopš tā laika noguldījumu apjoms ir samazinājies par -34% jeb -7.8 miljardi EUR;
- 2018. gadā noguldījumu apjoms samazinājās par -24% jeb -4.8 miljardi EUR;
- Būtisks samazinājums vērojams tieši ārvalstu noguldījumu apjomā.

Noguldījumi uz 30.09.2018., milj. EUR

Nosaukums	Vērtība	Izmaiņa pret gada sākumu	
Swedbank	4,609.1	196.8	4.5%
Luminor Bank	2,693.1	-249.7	-8.5%
SEB banka	2,537.1	156.1	6.6%
Citadele banka	1,868.6	-263.5	-12.4%
Rietumu Banka	1,041.3	-1,275.9	-55.1%
PNB Banka (Norvik Banka)	438.2	-231.3	-34.5%
BlueOrange Bank	432.6	-128.8	-22.9%
OP Corporate Bank filiāle Latvijā	398.0	213.9	116.2%
Reģionālā investīciju banka	249.1	-60.0	-19.4%
Baltic International Bank	228.2	-24.4	-9.7%
Meridian Trade Bank	179.8	-74.8	-29.4%
LPB Bank	173.2	-21.1	-10.8%
PrivatBank	154.9	-13.6	-8.1%
Rigensis Bank	137.0	-87.2	-38.9%
Signet Bank	124.2	-29.5	-19.2%
Danske Bank filiāle Latvijā	77.6	-107.3	-58.0%
Expobank	26.9	-125.5	-82.4%
BIGBANK Latvijas filiāle	22.0	0.4	1.8%
Banku sektors kopā	15,461.2	-4,805.3	-23.7%
Altum	0.0	n/a	n/a

Noguldījumu izmaiņa 30.09.2018. pret 31.12.2017., milj. EUR



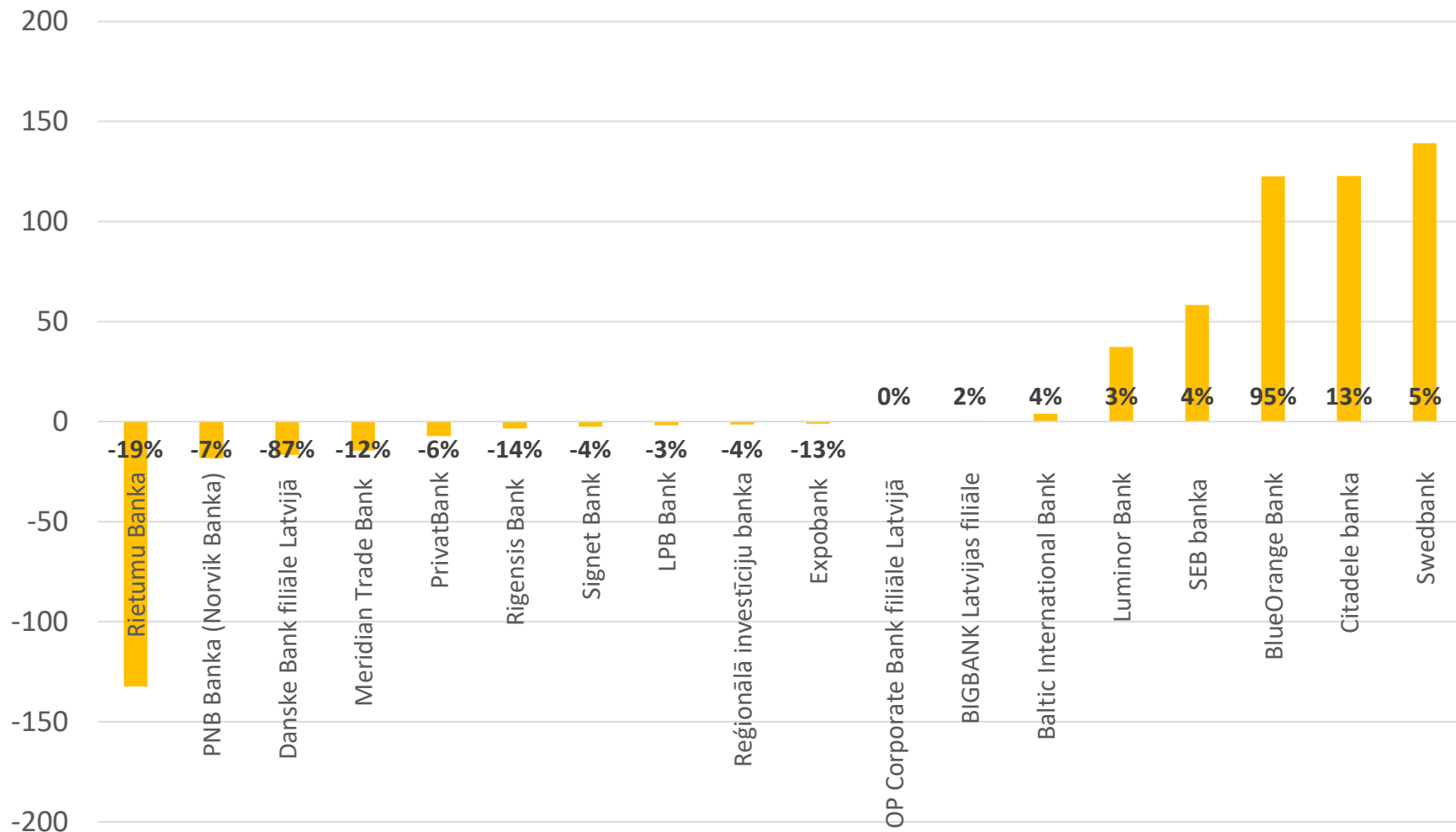
Noguldījumu sadalījums uz 30.09.2018., milj. EUR

Nosaukums	Noguldījumi	Termiņš		Klienta veids	
		Pieprasījuma noguldījumi	Termiņ- noguldījumi	Privātpersonas	Uzņēmumi
Swedbank	4,609.1	4,099.2	509.9	2,783.0	1,688.6
Luminor Bank	2,693.1	2,204.5	488.6	1,150.6	1,290.1
SEB banka	2,537.1	2,050.6	486.5	1,440.6	868.7
Citadele banka	1,868.6	1,557.1	311.5	1,067.4	750.3
Rietumu Banka	1,041.3	689.7	351.7	579.7	461.5
PNB Banka (Norvik Banka)	438.2	235.5	202.7	256.5	181.4
BlueOrange Bank	432.6	202.0	230.6	252.0	180.6
OP Corporate Bank filiāle Latvijā	398.0	398.0	0.0	0.0	33.0
Reģionālā investīciju banka	249.1	205.0	44.1	38.6	210.5
Baltic International Bank	228.2	171.2	56.9	99.7	128.5
Meridian Trade Bank	179.8	130.3	49.5	109.1	66.6
LPB Bank	173.2	139.8	33.4	57.5	115.7
PrivatBank	154.9	61.0	94.0	116.9	37.6
Rigensis Bank	137.0	120.9	16.1	21.9	115.1
Signet Bank	124.2	90.5	33.7	61.5	62.7
Danske Bank filiāle Latvijā	77.6	76.4	1.2	2.6	75.1
Expobank	26.9	26.4	0.4	6.4	20.5
BIGBANK Latvijas filiāle	22.0	0.0	22.0	21.5	0.5
Banku sektors kopā	15,461.2	12,473.6	2,987.6	8,067.1	6,355.4
Altum	0.0	0.0	0.0	0.0	570.0

Privātpersonu noguldījumi uz 30.09.2018., milj. EUR

Nosaukums	Vērtība	Izmaiņa pret gada sākumu	
Swedbank	2,783.0	139.2	5.3%
SEB banka	1,440.6	58.3	4.2%
Luminor Bank	1,150.6	37.3	3.4%
Citadele banka	1,067.4	122.8	13.0%
Rietumu Banka	579.7	-132.4	-18.6%
PNB Banka (Norvik Banka)	256.5	-18.3	-6.7%
BlueOrange Bank	252.0	122.6	94.8%
PrivatBank	116.9	-7.3	-5.8%
Meridian Trade Bank	109.1	-14.5	-11.8%
Baltic International Bank	99.7	3.9	4.0%
Signet Bank	61.5	-2.5	-3.8%
LPB Bank	57.5	-1.8	-3.1%
Reģionālā investīciju banka	38.6	-1.5	-3.6%
Rigensis Bank	21.9	-3.5	-13.7%
BIGBANK Latvijas filiāle	21.5	0.5	2.3%
Expobank	6.4	-1.0	-13.4%
Danske Bank filiāle Latvijā	2.6	-16.7	-86.7%
OP Corporate Bank filiāle Latvijā	0.0	0.0	0.0%
Banku sektors kopā	8,067.1	-210.8	-2.5%
Altum	0.0	n/a	n/a

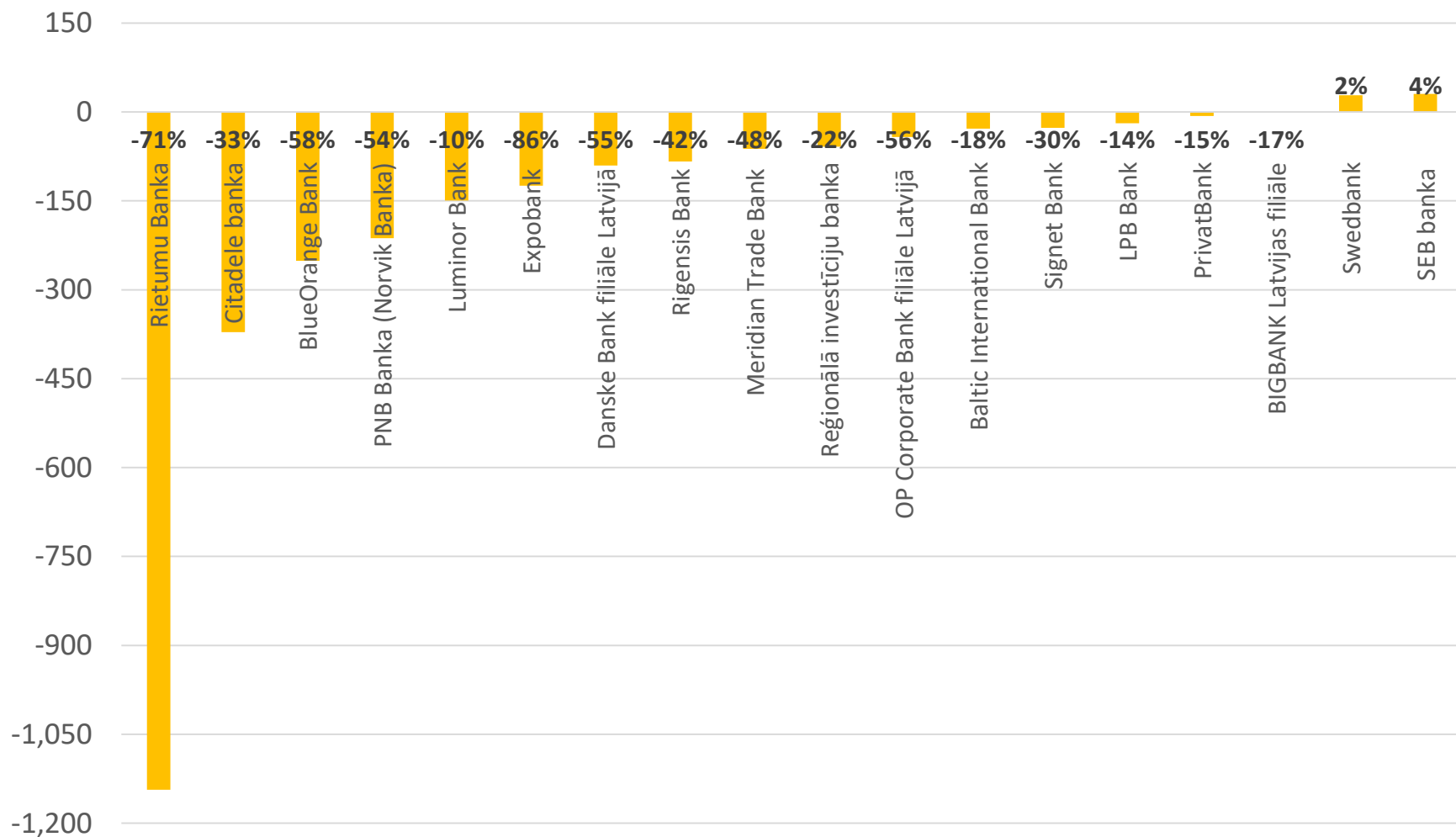
Privātpersonu noguldījumu izmaiņa 30.09.2018. pret 31.12.2017., milj. EUR



Uzņēmumu noguldījumi uz 30.09.2018., milj. EUR

Nosaukums	Vērtība	Izmaiņa pret gada sākumu	
Swedbank	1,688.6	28.0	1.7%
Luminor Bank	1,290.1	-149.7	-10.4%
SEB banka	868.7	30.4	3.6%
Citadele banka	750.3	-371.6	-33.1%
Rietumu Banka	461.5	-1,143.6	-71.2%
Reģionālā investīciju banka	210.5	-58.5	-21.8%
PNB Banka (Norvik Banka)	181.4	-213.1	-54.0%
BlueOrange Bank	180.6	-251.4	-58.2%
Baltic International Bank	128.5	-28.3	-18.0%
LPB Bank	115.7	-19.2	-14.2%
Rigensis Bank	115.1	-83.7	-42.1%
Danske Bank filiāle Latvijā	75.1	-90.6	-54.7%
Meridian Trade Bank	66.6	-62.1	-48.3%
Signet Bank	62.7	-27.0	-30.1%
PrivatBank	37.6	-6.7	-15.1%
OP Corporate Bank filiāle Latvijā	33.0	-42.1	-56.1%
Expobank	20.5	-124.5	-85.8%
BIGBANK Latvijas filiāle	0.5	-0.1	-16.5%
Banku sektors kopā	6,355.4	-4,797.7	-43.0%
Altum	0.0	n/a	n/a

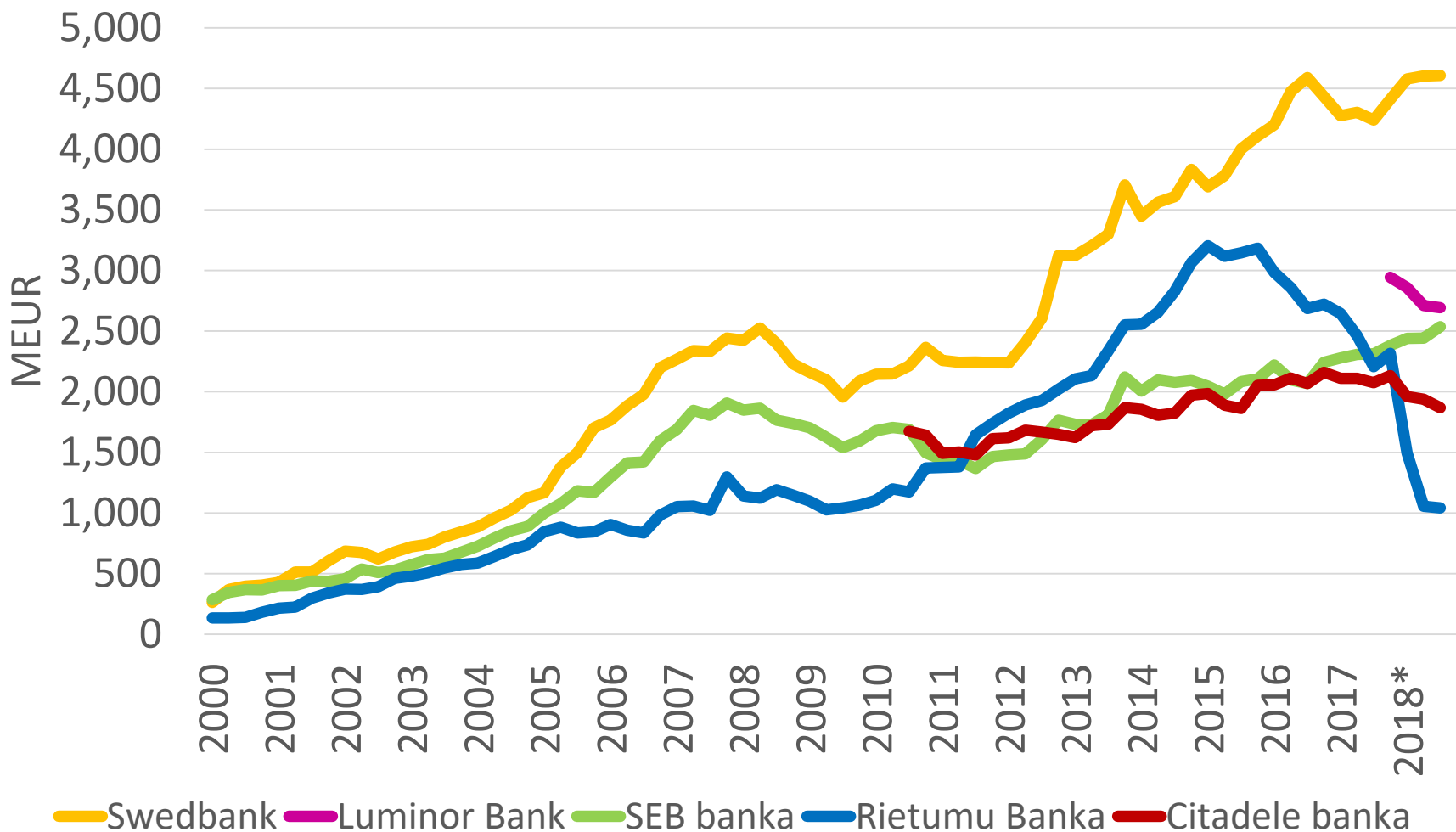
Uzņēmumu noguldījumu izmaiņa 30.09.2018. pret 31.12.2017., milj. EUR



Noguldījumu sadalījums pēc termiņiem uz 30.09.2018., milj. EUR

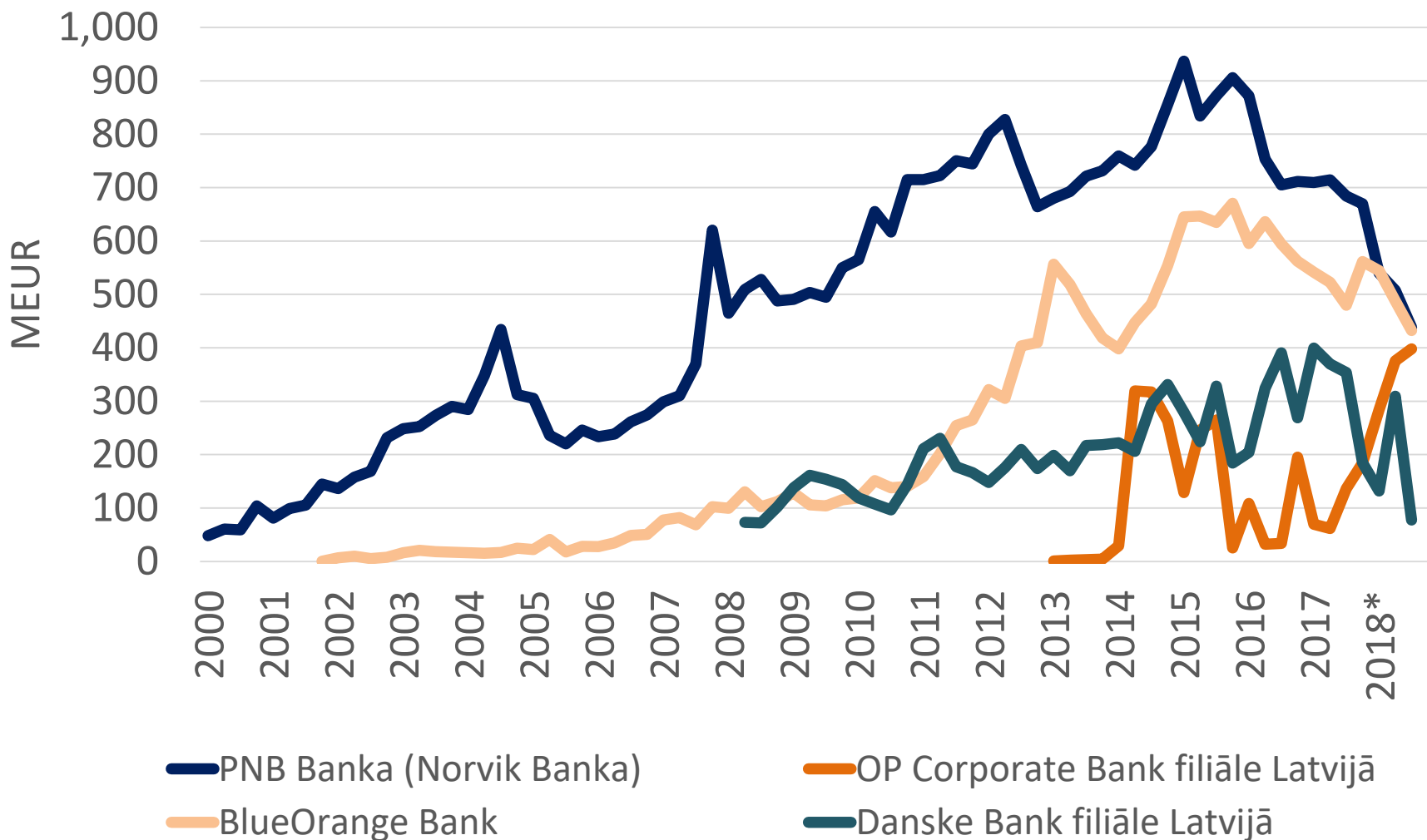
Nosaukums	Noguldījumi	Pieprasījuma noguldījumi		Terminnoguldījumi	
		Summa	Īpatsvars, %	Summa	Īpatsvars, %
Swedbank	4,609.1	4,099.2	88.9%	509.9	11.1%
Luminor Bank	2,693.1	2,204.5	81.9%	488.6	18.1%
SEB banka	2,537.1	2,050.6	80.8%	486.5	19.2%
Citadele banka	1,868.6	1,557.1	83.3%	311.5	16.7%
Rietumu Banka	1,041.3	689.7	66.2%	351.7	33.8%
PNB Banka (Norvik Banka)	438.2	235.5	53.7%	202.7	46.3%
BlueOrange Bank	432.6	202.0	46.7%	230.6	53.3%
OP Corporate Bank filiāle Latvijā	398.0	398.0	100.0%	0.0	0.0%
Reģionālā investīciju banka	249.1	205.0	82.3%	44.1	17.7%
Baltic International Bank	228.2	171.2	75.0%	56.9	25.0%
Meridian Trade Bank	179.8	130.3	72.5%	49.5	27.5%
LPB Bank	173.2	139.8	80.7%	33.4	19.3%
PrivatBank	154.9	61.0	39.4%	94.0	60.6%
Rigensis Bank	137.0	120.9	88.2%	16.1	11.8%
Signet Bank	124.2	90.5	72.9%	33.7	27.1%
Danske Bank filiāle Latvijā	77.6	76.4	98.5%	1.2	1.5%
Expobank	26.9	26.4	98.3%	0.4	1.7%
BIGBANK Latvijas filiāle	22.0	0.0	0.0%	22.0	100.0%
Banku sektors kopā	15,461.2	12,473.6	80.7%	2,987.6	19.3%
Altum	0.0	0.0	0.0%	0.0	0.0%

Noguldījumi bankās 2000.-2018.* gads (1)



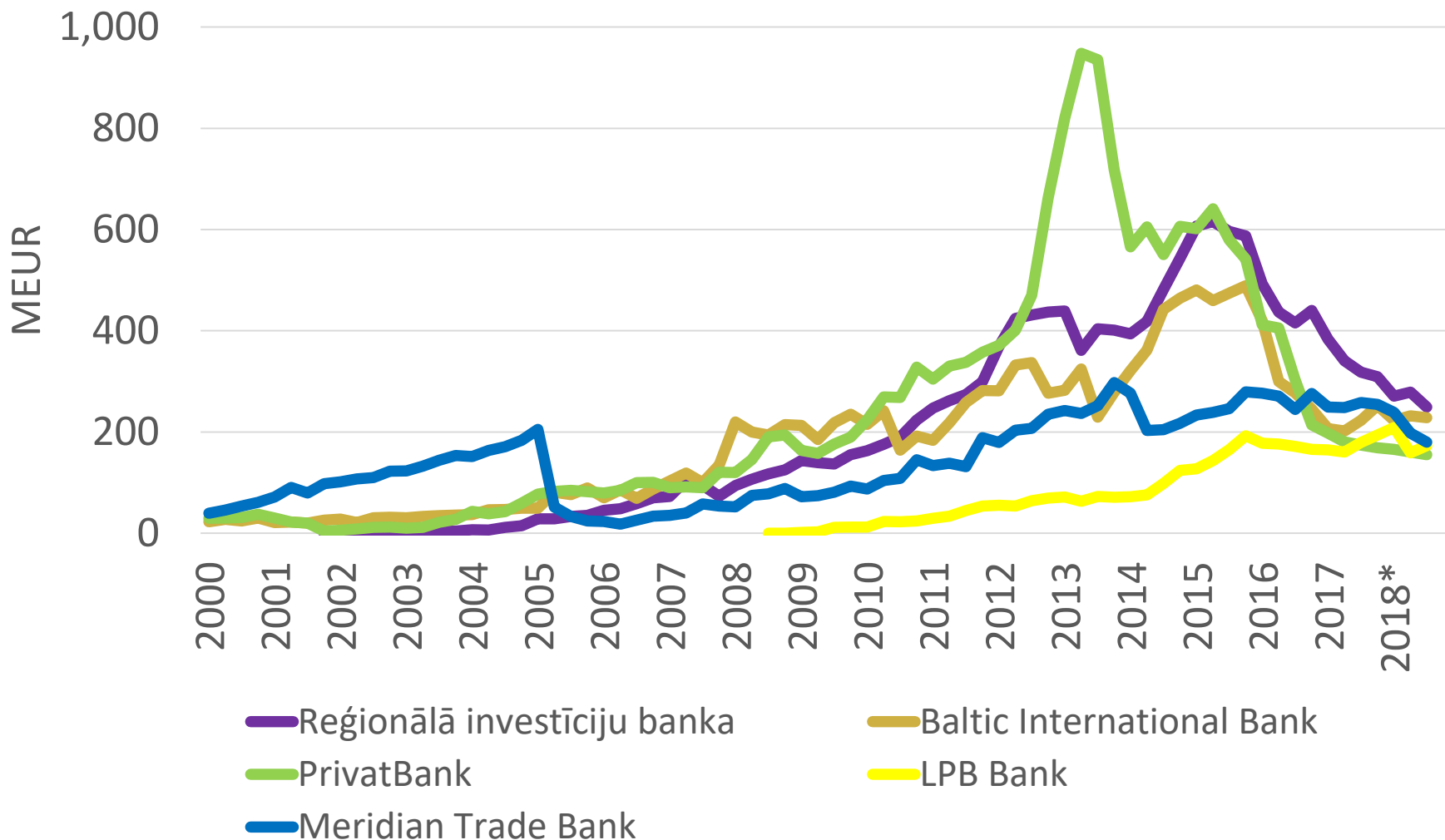
* 2018. gada 9 mēneši

Noguldījumi bankās 2000.-2018.* gads (2)



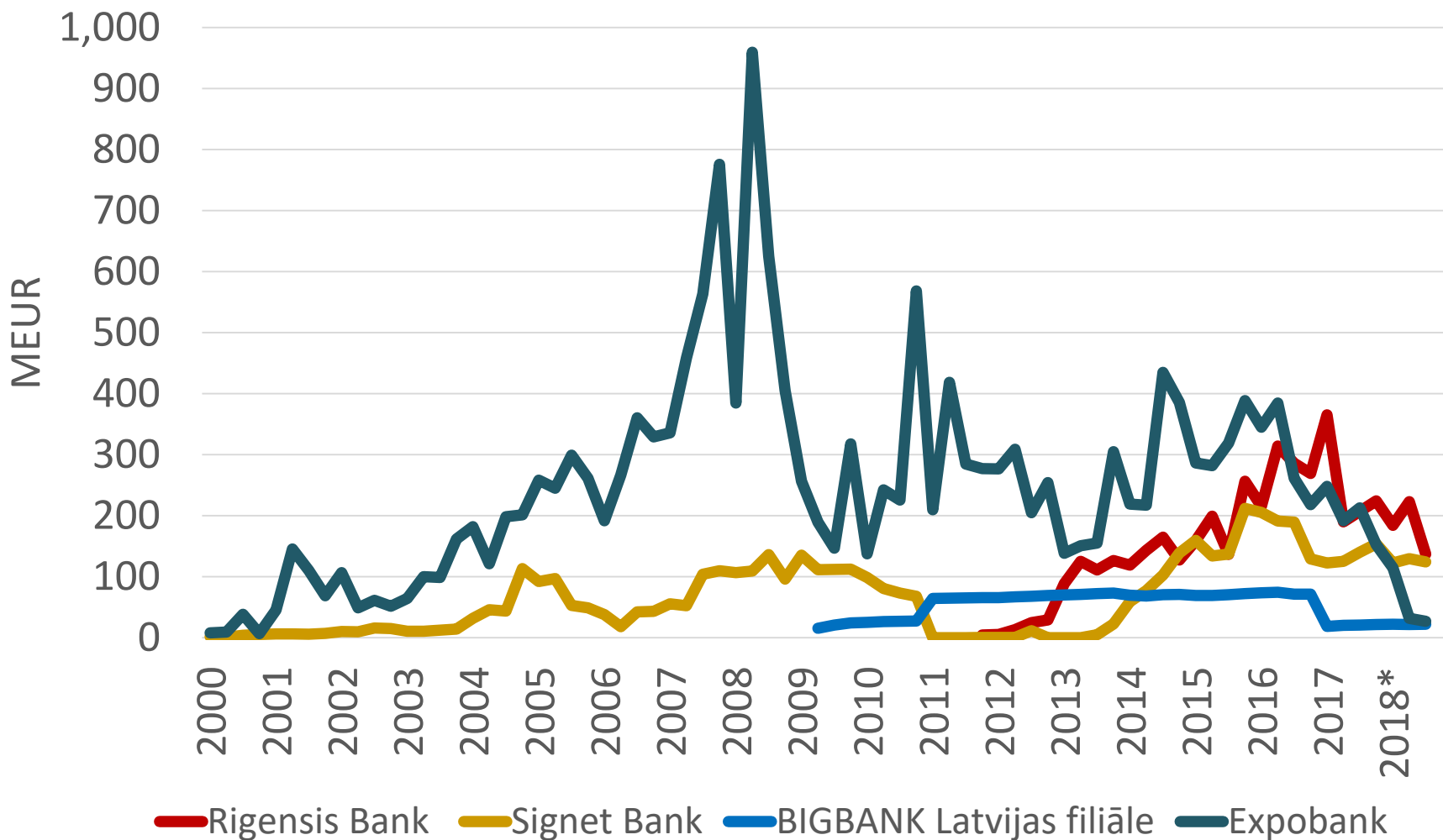
* 2018. gada 9 mēneši

Noguldījumi bankās 2000.-2018.* gads (3)



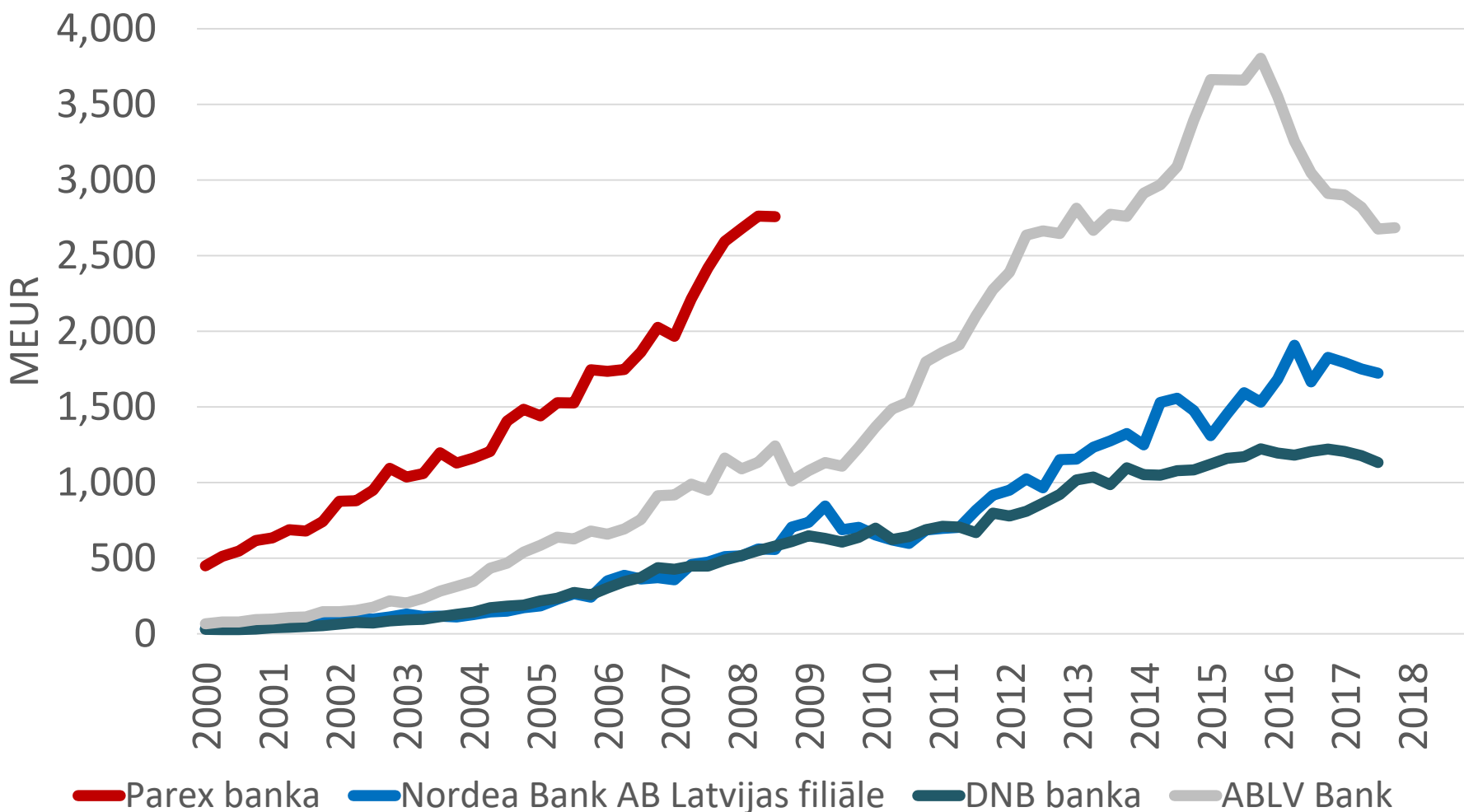
* 2018. gada 9 mēneši

Noguldījumi bankās 2000.-2018.* gads (4)

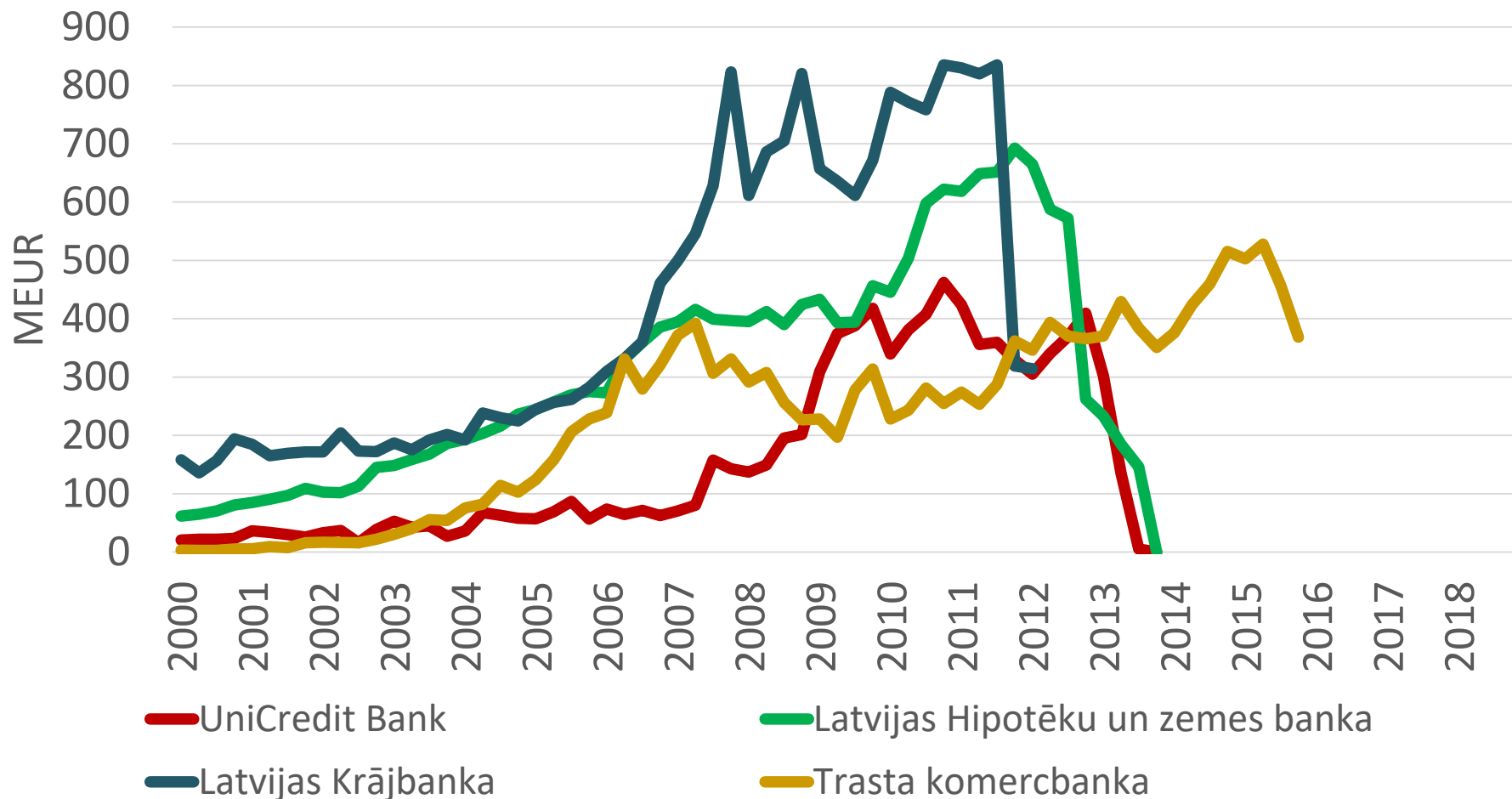


* 2018. gada 9 mēneši

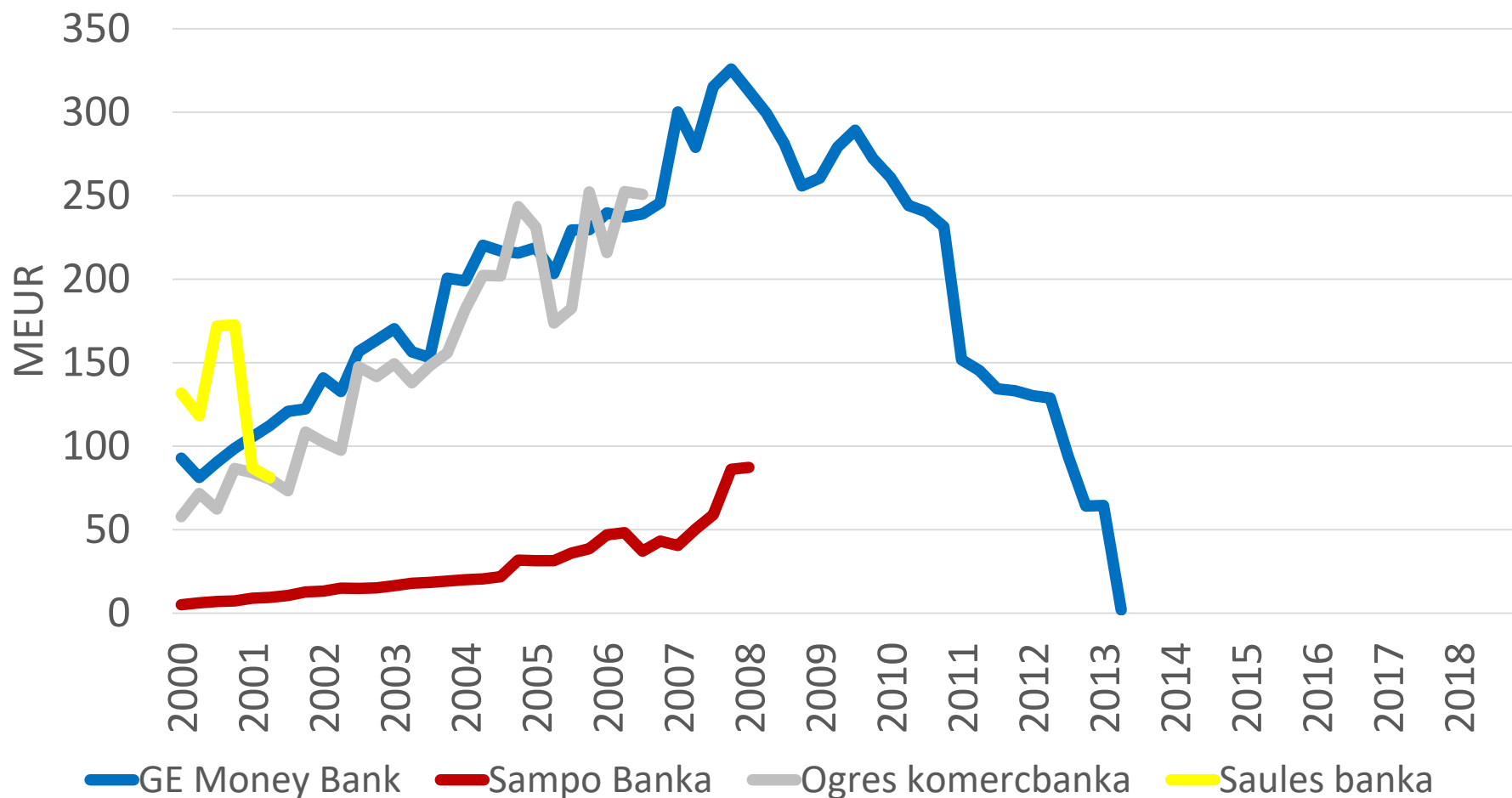
Vēsturiski: noguldījumi bankās 2000.-2018. gads (1)



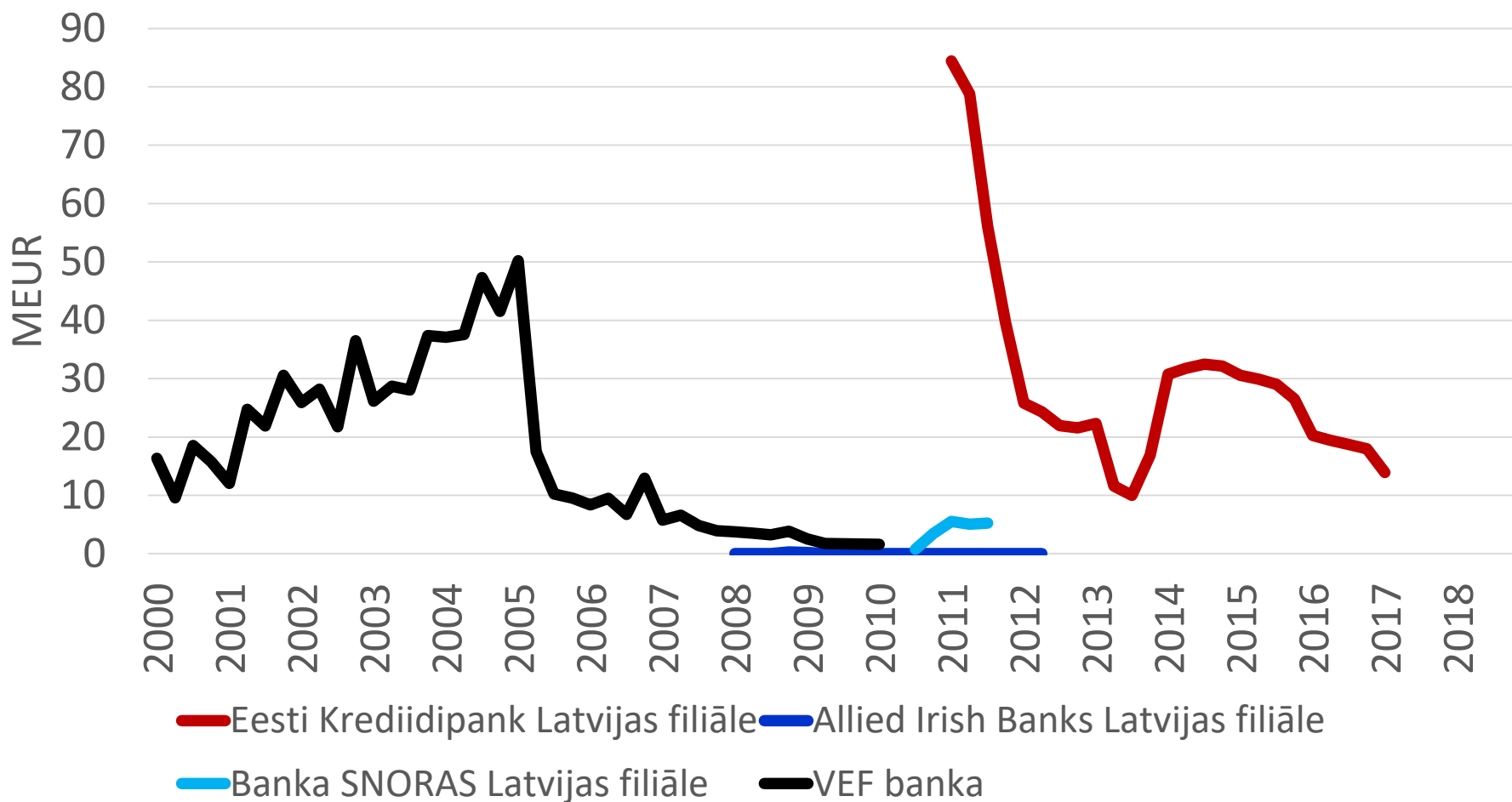
Vēsturiski: noguldījumi bankās 2000.-2018. gads (2)



Vēsturiski: noguldījumi bankās 2000.-2018. gads (3)



Vēsturiski: noguldījumi bankās 2000.-2018. gads (4)



6. FINANŠU RĀDĪTĀJI

Banku finanšu rādītāji uz 30.09.2018.

Nosaukums	Kapitāla pietiekamības rādītājs ¹	Likviditātes seguma rādītājs ²	Kapitāla atdeves rādītājs (ROE) ³	Aktīvu atdeves rādītājs (ROA) ⁴
Baltic International Bank	12.7%	194.0%	-12.7%	-1.1%
BlueOrange Bank	18.5%	171.3%	19.7%	2.0%
Citadele banka	19.9%	243.4%	8.9%	0.9%
Expobank	66.2%	927.0%	3.3%	0.8%
LPB Bank	19.7%	233.9%	25.1%	2.9%
Luminor Bank	16.9%	126.0%	9.9%	1.1%
Meridian Trade Bank	11.7%	565.1%	38.2%	1.8%
PNB Banka (Norvik Banka)	14.8%	299.0%	0.9%	0.1%
PrivatBank	30.0%	637.2%	-10.0%	-1.8%
Reģionālā investīciju banka	29.6%	229.4%	10.1%	1.1%
Rietumu Banka	34.0%	1219.5%	8.5%	2.0%
Rigensis Bank	34.5%	150.5%	4.4%	1.1%
SEB banka	18.9%	270.0%	11.9%	1.3%
Signet Bank	27.3%	681.8%	6.3%	0.6%
Swedbank	26.6%	342.0%	15.0%	2.1%

1 Kopējais kapitāla rādītājs, ņemot vērā korekcijas; likumdošanā noteiktā minimālā prasība 8%;

2 Likumdošanā noteiktā minimālā prasība 100%;

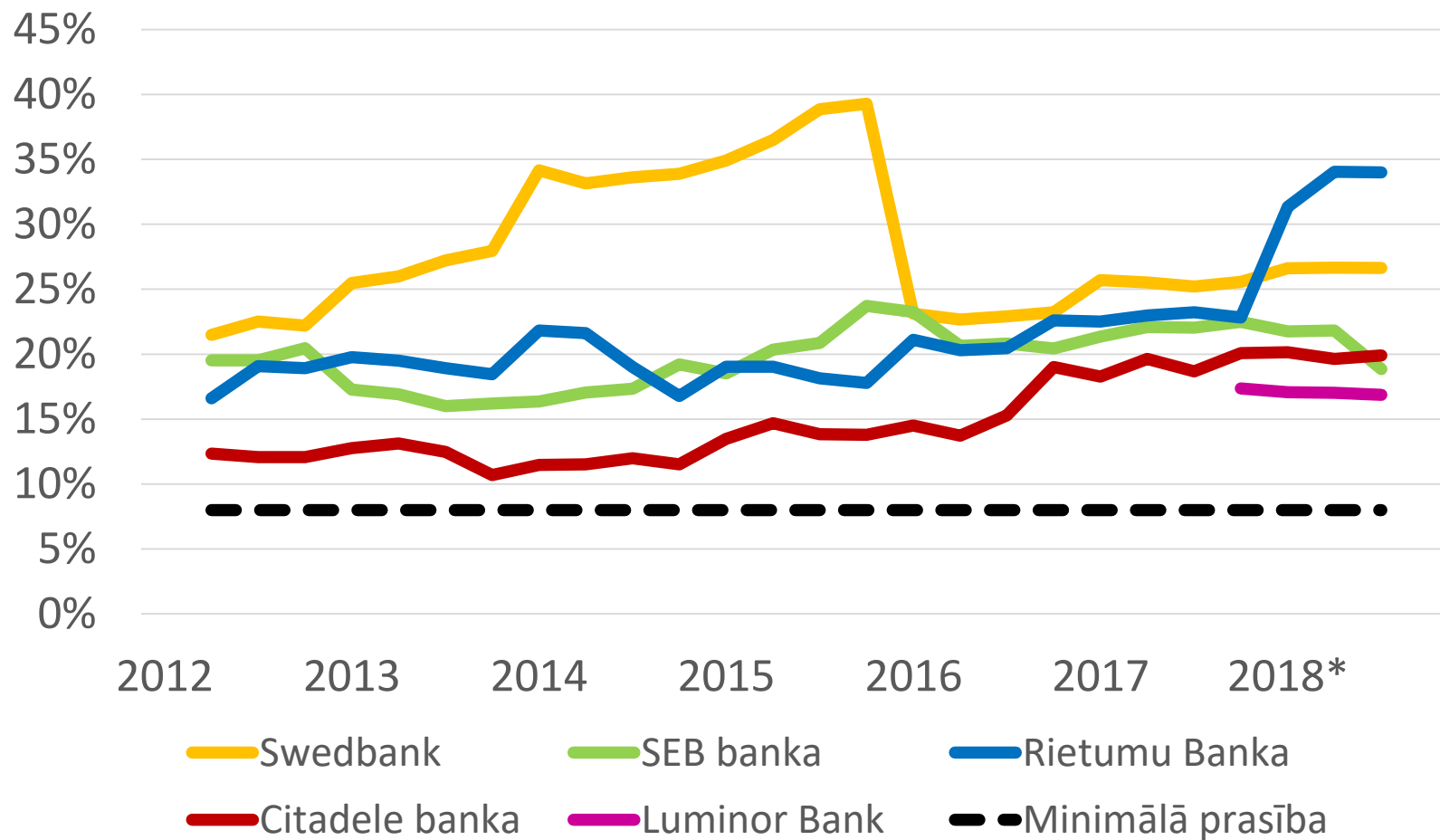
3 Kapitāla atdeves rādītājs (ROE) – pārskata perioda peļņas/zaudējumu (anualizētu) attiecība pret vidējo kapitālu un rezervēm;

4 Aktīvu atdeves rādītājs (ROA) – pārskata perioda peļņas/zaudējumu (anualizētu) attiecība pret vidējiem aktīviem

Finanšu rādītāji

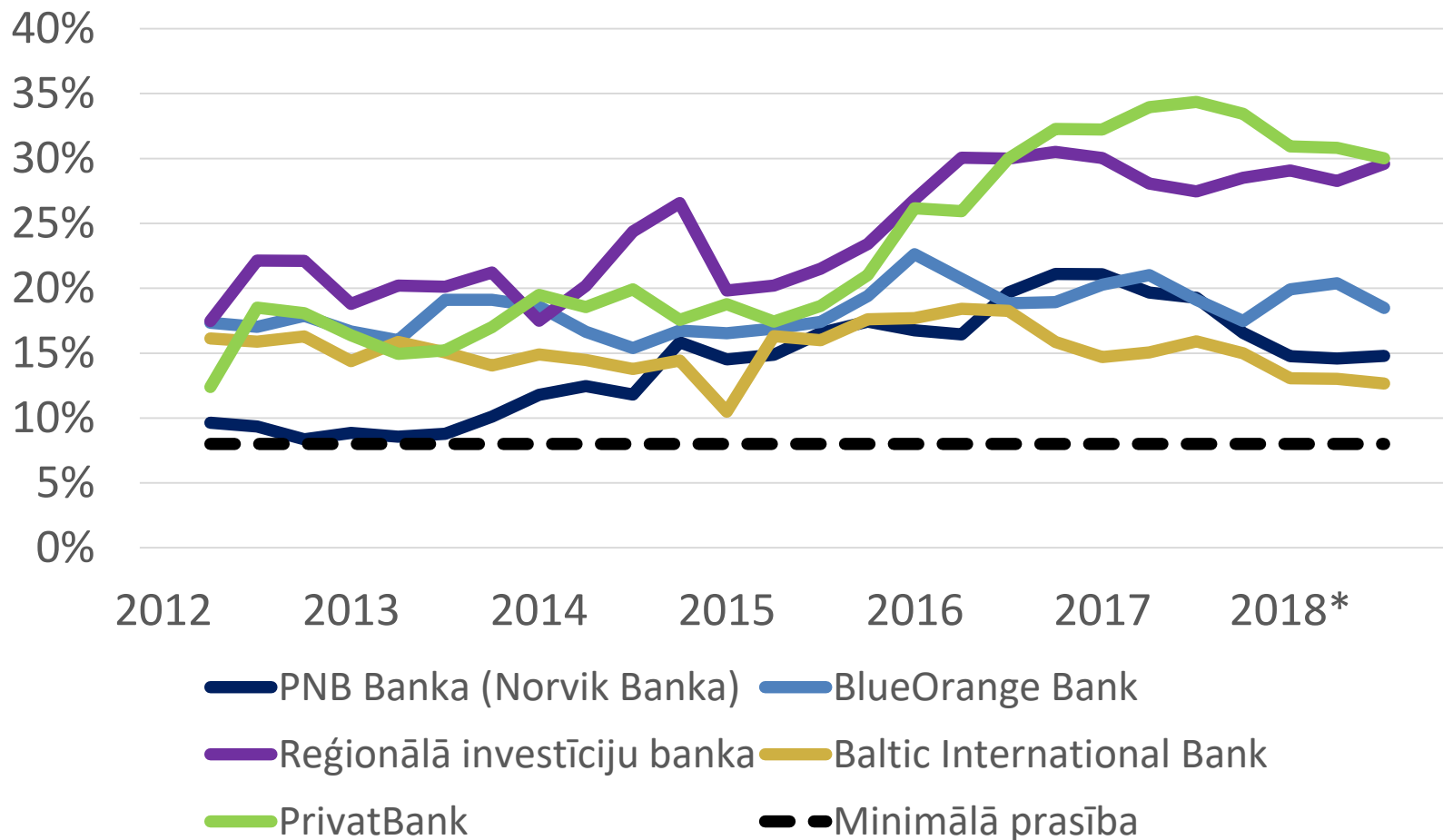
- Banku kapitāla pietiekamības rādītāji un likviditātes seguma rādītāji ir stabili un atbilstoši prasībām;
- Eirozonas banku vidējais kapitāla atdeves rādītājs 2017. gadā bija 3.8% un vidējais aktīvu atdeves rādītājs 0.3%;
- Vienpadsmit Latvijas bankas pārsniedz vidējo Eirozonas kapitāla atdeves rādītāju un divpadsmit bankas pārsniedz vidējo Eirozonas aktīvu atdeves rādītāju.

Kapitāla pietiekamības rādītājs 2012.-2018.* gads (1)



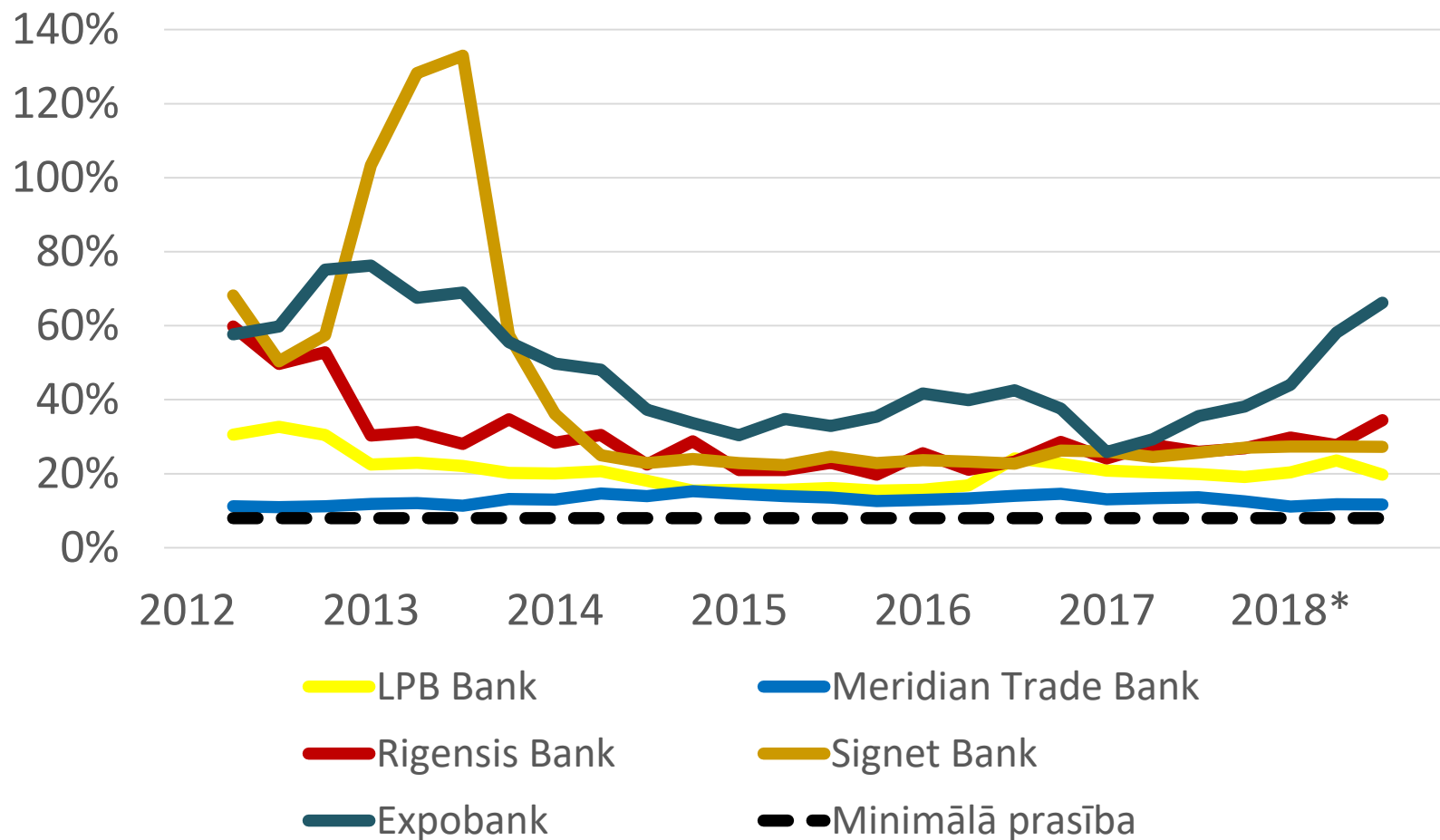
* 2018. gada 9 mēneši

Kapitāla pietiekamības rādītājs 2012.-2018.* gads (2)



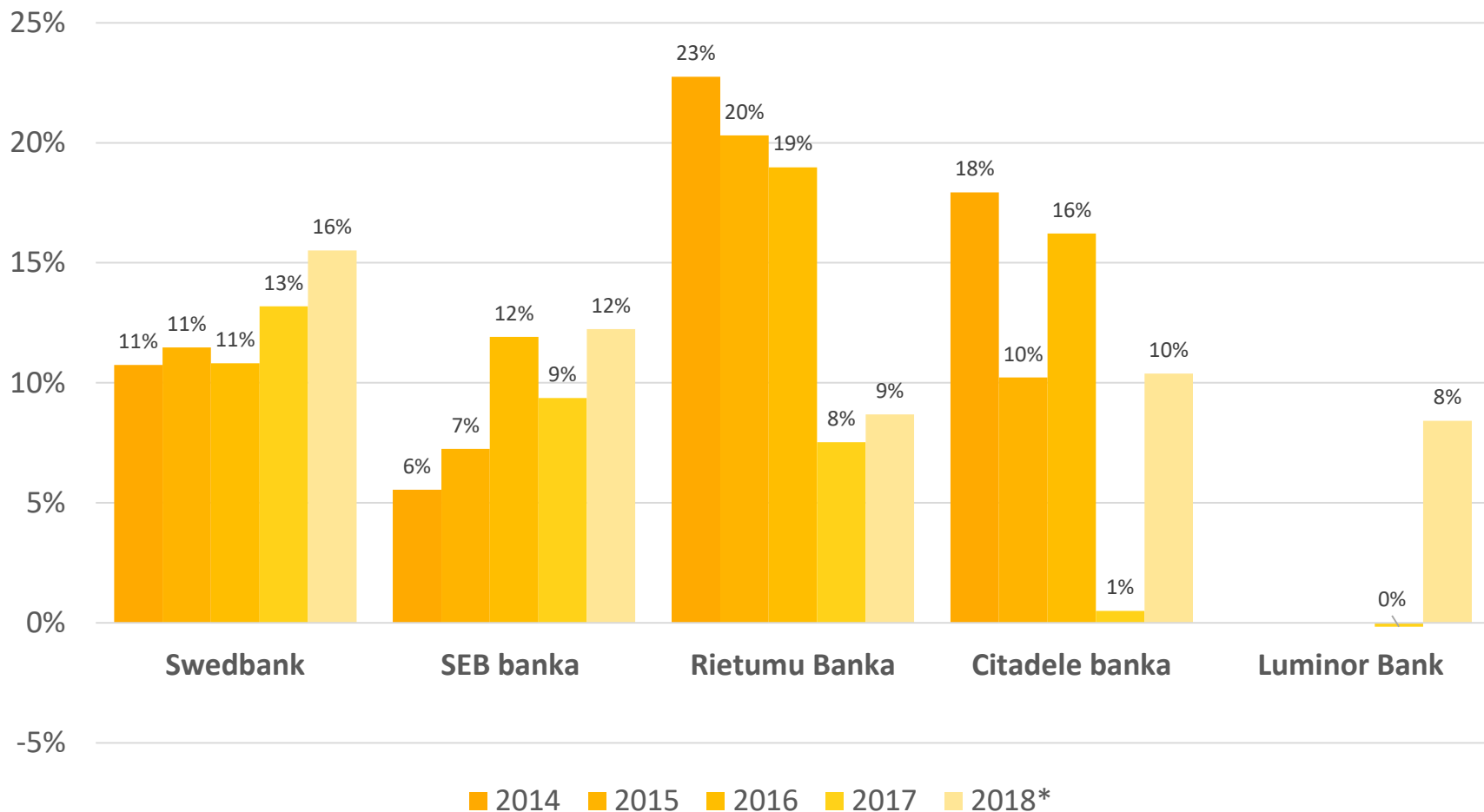
* 2018. gada 9 mēneši

Kapitāla pietiekamības rādītājs 2012.-2018.* gads (3)



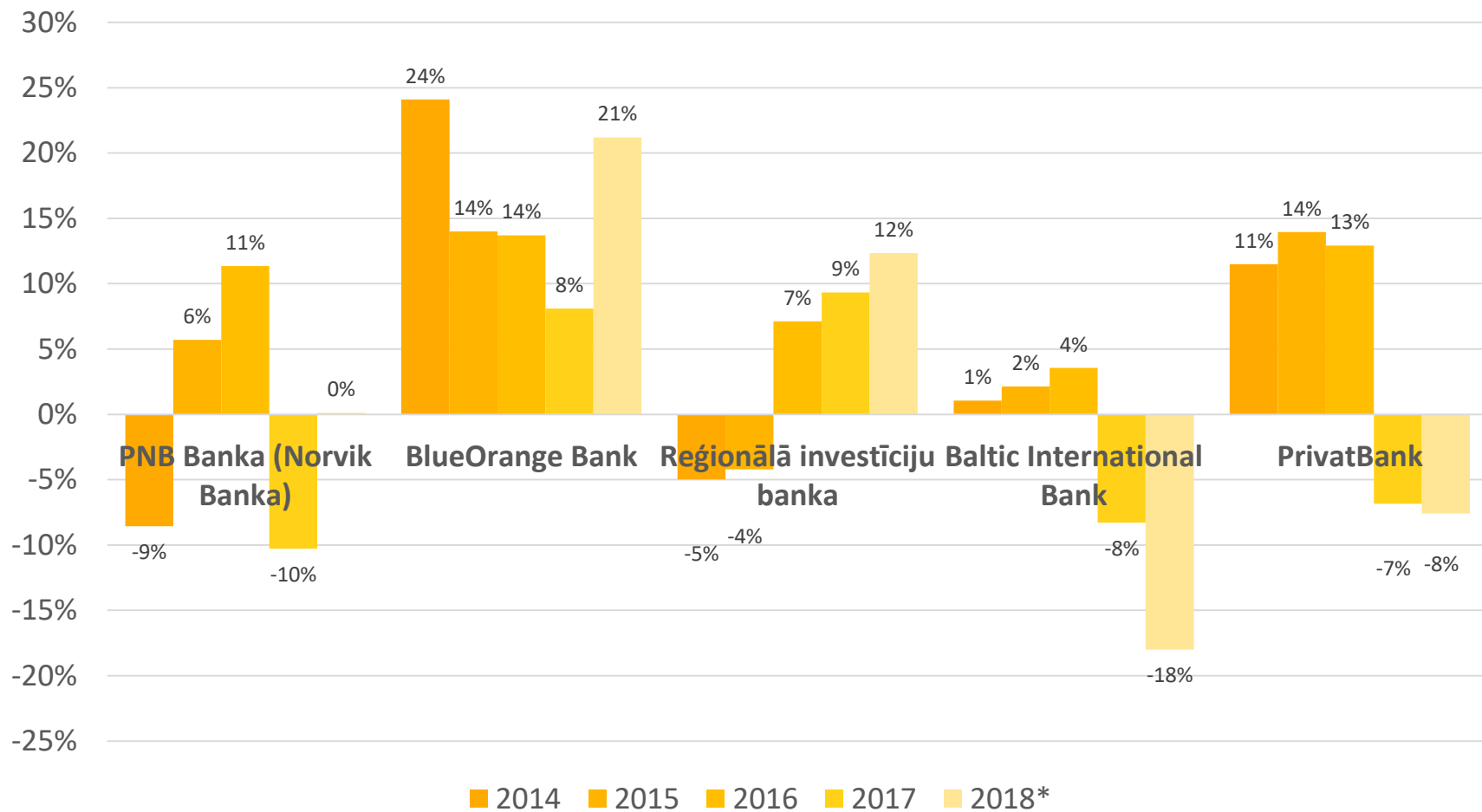
* 2018. gada 9 mēneši

Kapitāla atdeves rādītājs 2014.-2018.* gads (1)



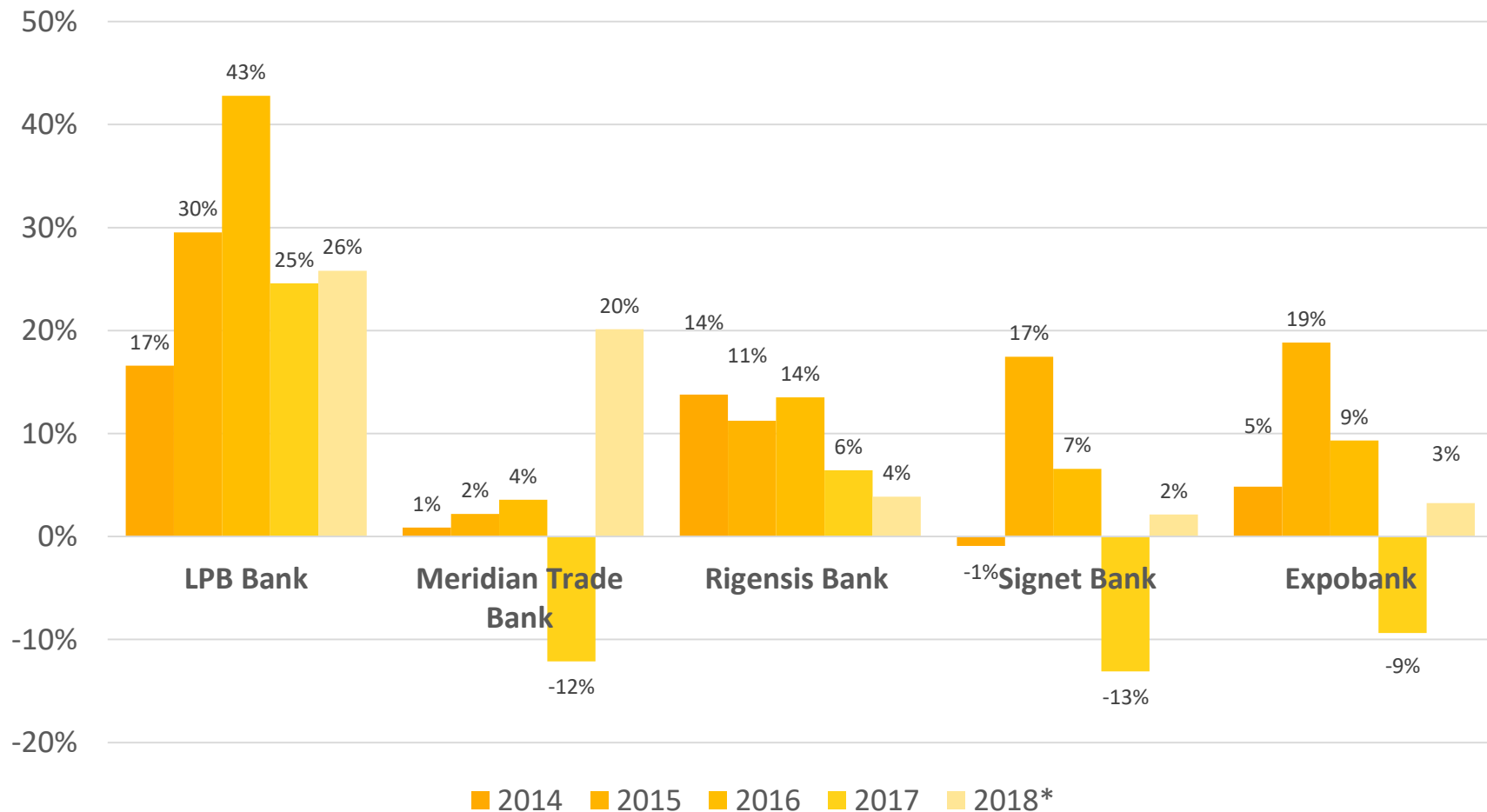
* 2018. gada 9 mēneši

Kapitāla atdeves rādītājs 2014.-2018.* gads (2)



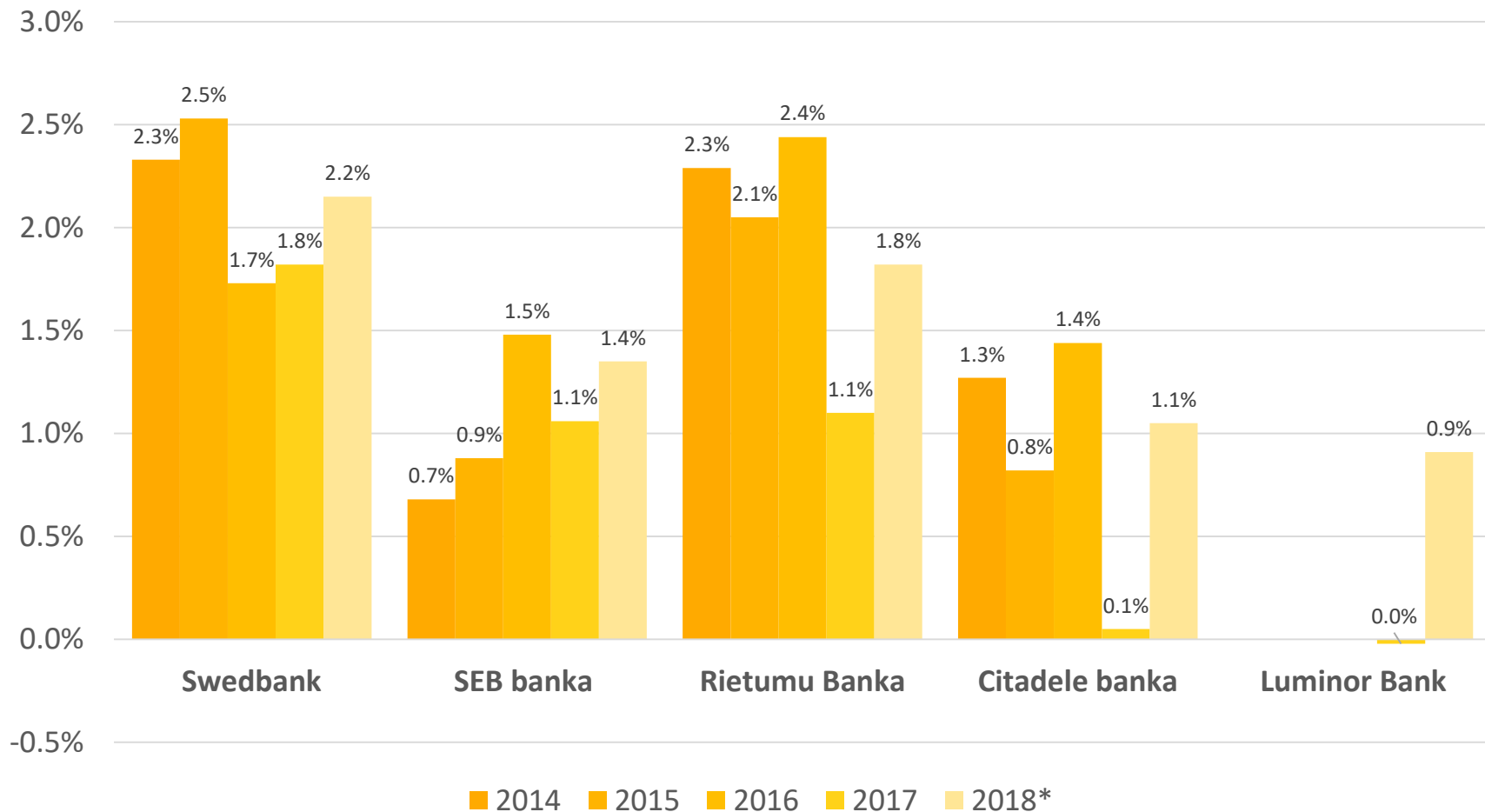
* 2018. gada 9 mēneši

Kapitāla atdeves rādītājs 2014.-2018.* gads (3)



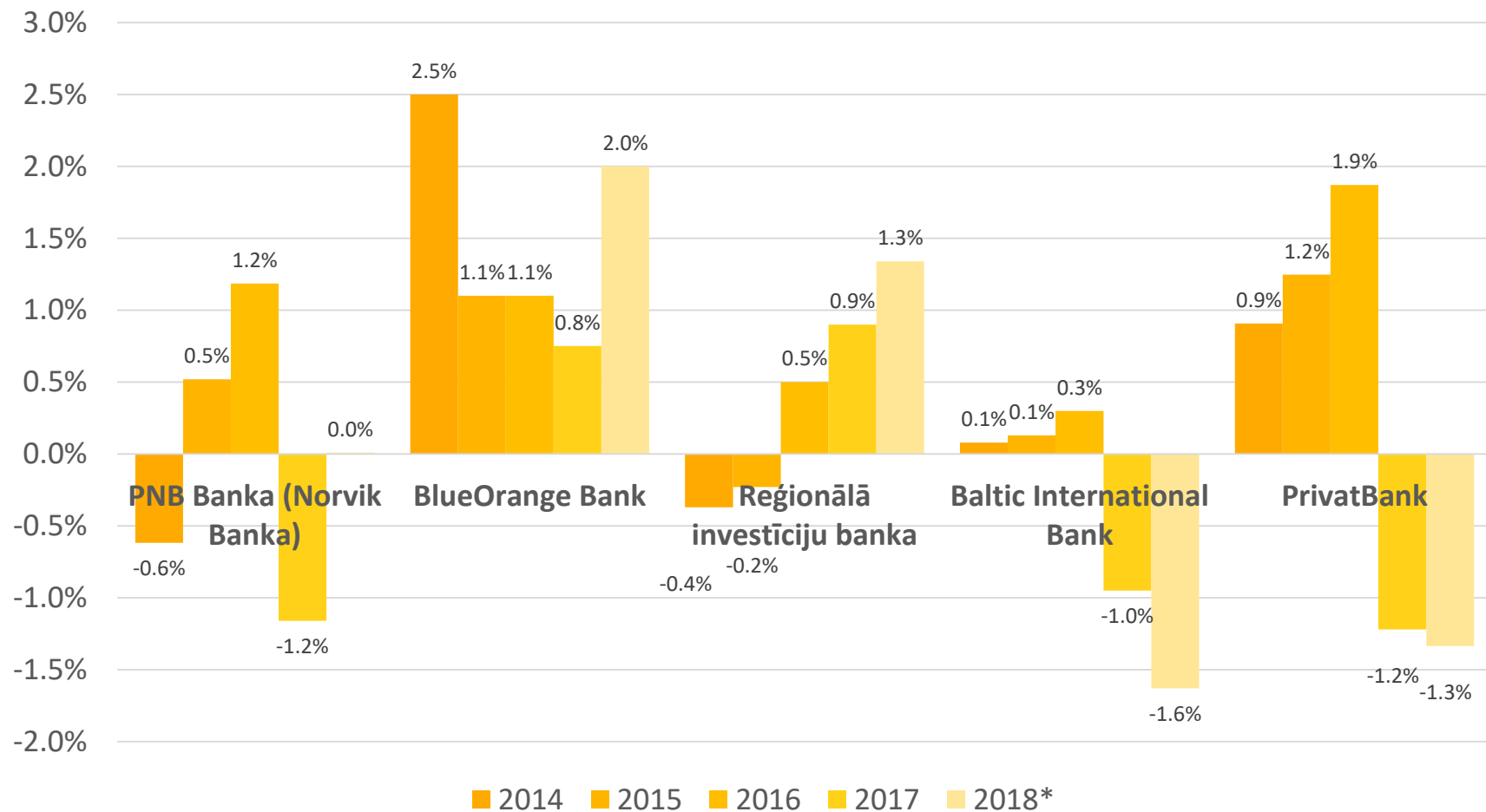
* 2018. gada 9 mēneši

Aktīvu atdeves rādītājs 2014.-2018.* gads (1)



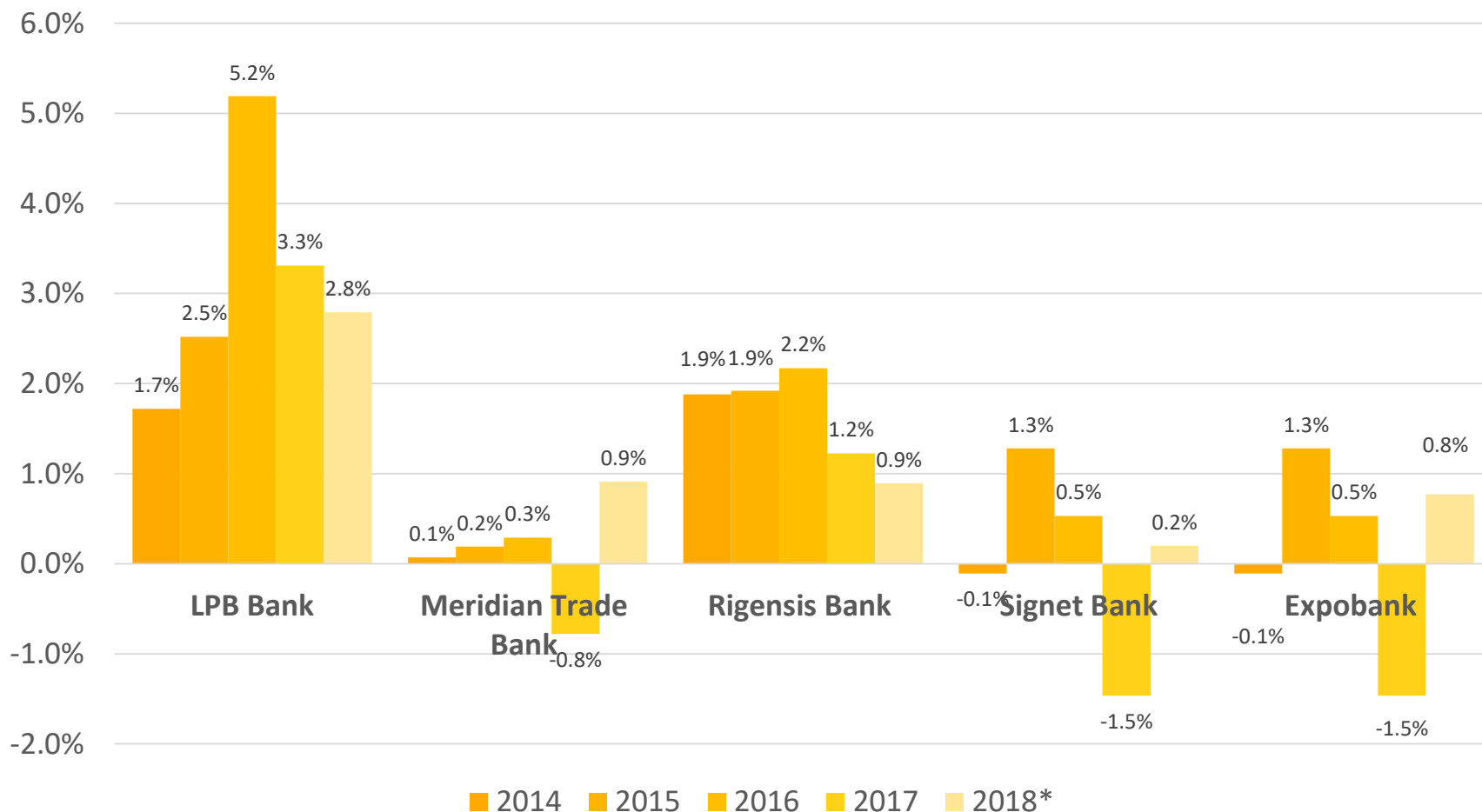
* 2018. gada 9 mēneši

Aktīvu atdeves rādītājs 2014.-2018.* gads (2)



* 2018. gada 9 mēneši

Aktīvu atdeves rādītājs 2014.-2018.* gads (3)



* 2018. gada 9 mēneši

METODOLOĢIJA

- Datu avots: banku sniegtā informācija, neauditētie dati;
- Ārvalstu banku filiālēm kapitāls nav nodalīts un saistītie finanšu rādītāji netiek aprēķināti;
- Ārvalstu banku filiālēm peļņa netiek uzrādīta;
- Scania Finans Aktiebolag Latvijas filiāles un Svenska Handelsbanken AB Latvijas filiāles dati nav pieejami;
- Altum dati pieejami sākot ar 2018. gada 2. ceturksni;
- ABLV bankas licence tika anulēta 2018. gada 11. jūlijā, tas ietekmē banku sektora 2018. gada 3. ceturkšņa datus.

PALDIES PAR UZMANĪBU!

 Doma laukumā 8A, Rīgā, LV-1050

 +371 67284528

 info@financelatvia.eu

 www.financelatvia.eu