

# BANKU DARBĪBAS RĀDĪTĀJI

2020. gada 1. ceturksnī

# SATURS

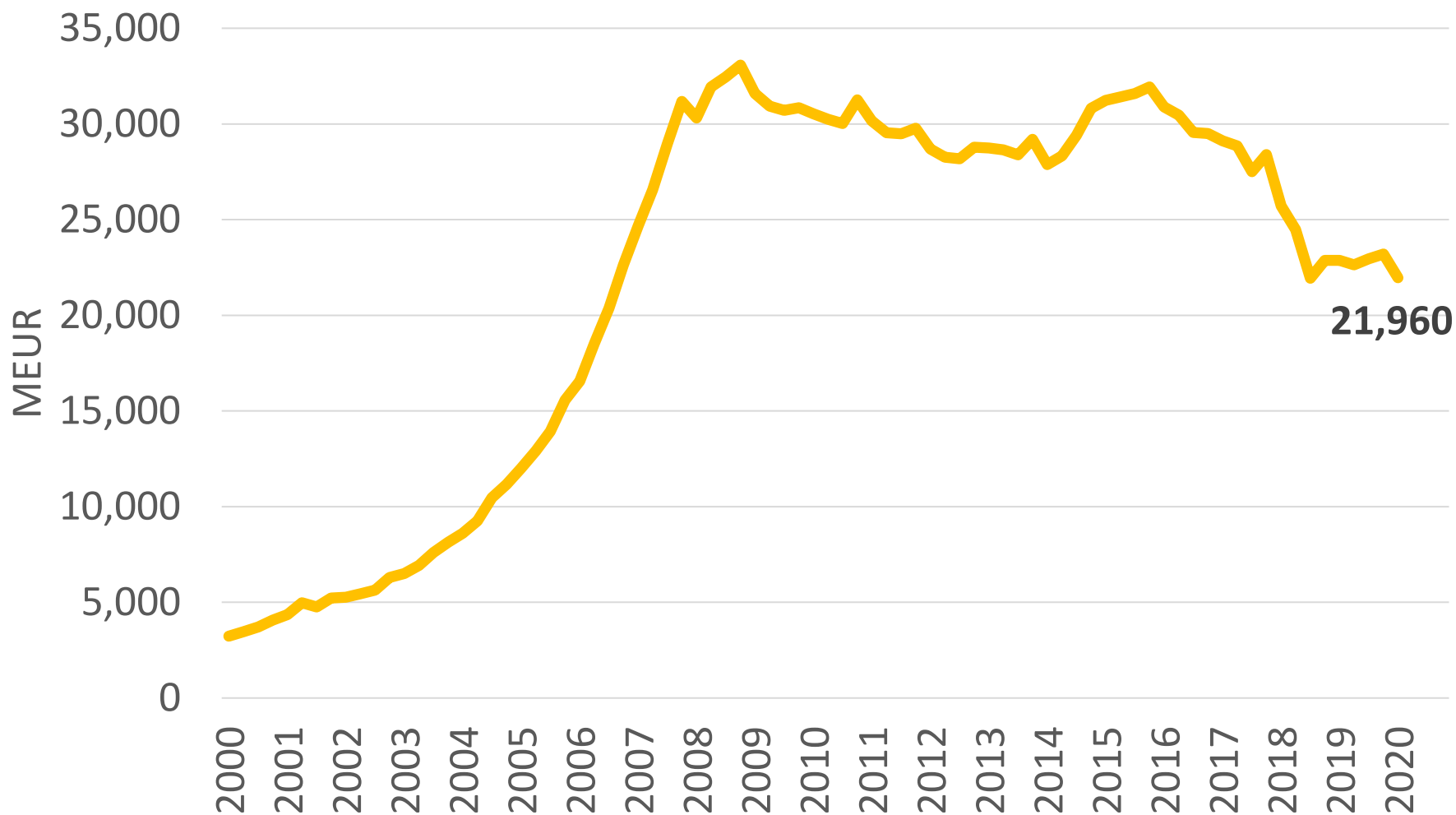
1. Banku aktīvi
2. Banku kapitāls
3. Banku peļņa
4. Izsniegtie kredīti
5. Noguldījumi
6. Aktīvi pārvaldīšanā un glabāšanā
7. Finanšu rādītāji

# METODOLOĢIJA

- Tiek apkopoti Finanšu nozares asociācijas biedru dati un kopējie banku sektora dati;
- Datu avoti: banku sniegtā informācija, neauditētie dati;
- Banku sektora datu avots: Latvijas Bankas Latvijas Republikas monetāro finanšu iestāžu mēneša bilances pārskatu kopsavilkums;
- Ārvalstu banku filiālēm kapitāls un peļņa netiek uzrādīta, un finanšu rādītāji netiek aprēķināti.

# 1. BANKU AKTĪVI

# Banku sektora bruto aktīvi 2000.-2020\*. gads



Datu avots: Latvijas Bankas Latvijas Republikas monetāro finanšu iestāžu mēneša bilances pārskatu kopsavilkums.

\* - 2020. gada 1. ceturksnis

# Banku sektora bruto aktīvi

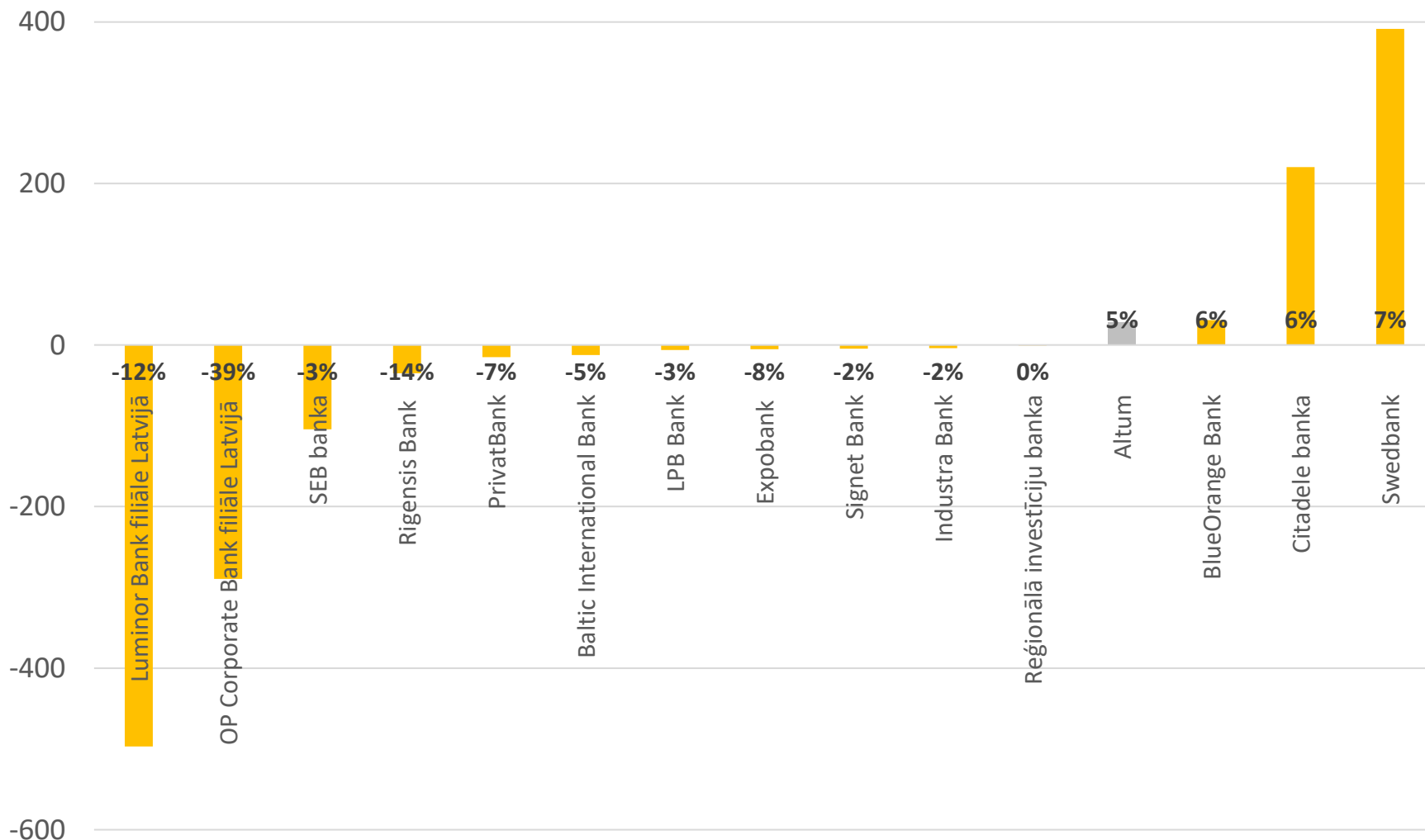
- Banku sektora kopējie bruto aktīvi bija 21.96 miljardi EUR uz 31.03.2020.;
- 2020. gada 1. ceturksnī aktīvu vērtība samazinājās par 5% jeb 1.24 miljardiem EUR;
- Pēdējo 12 mēnešu periodā bruto aktīvu vērtība ir samazinājusies par 4% jeb 0.91 miljardiem EUR;
- Kopējo banku nozares aktīvu vērtību ietekmēja AS PNB Bankas licences anulēšana 2020. gada 1. ceturksnī.

# Bruto aktīvi uz 31.03.2020., milj. EUR

Nosaukums	Vērtība	Izmaiņa pret gada sākumu	
Swedbank	6,284.4	391.4	6.6%
SEB banka	3,864.6	-104.2	-2.6%
Luminor Bank filiāle Latvijā	3,737.9	-497.1	-11.7%
Citadele banka	3,732.4	220.4	6.3%
BlueOrange Bank	585.7	30.9	5.6%
OP Corporate Bank filiāle Latvijā	448.1	-289.5	-39.2%
Reģionālā investīciju banka	298.6	-0.5	-0.2%
Baltic International Bank	228.9	-12.5	-5.2%
Rigensis Bank	217.2	-34.9	-13.9%
PrivatBank	198.2	-14.8	-7.0%
Signet Bank	193.2	-4.4	-2.2%
Industra Bank	191.2	-4.0	-2.0%
LPB Bank	189.8	-6.2	-3.2%
Expobank	64.5	-5.3	-7.6%
<b>Asociācijas biedru bankas kopā</b>	<b>20,234.7</b>	<b>-330.7</b>	<b>-1.6%</b>
<b>Banku sektors kopā</b>	<b>21,960.4</b>	<b>-1,242.5</b>	<b>-5.4%</b>
Altum	615.5	27.9	4.8%

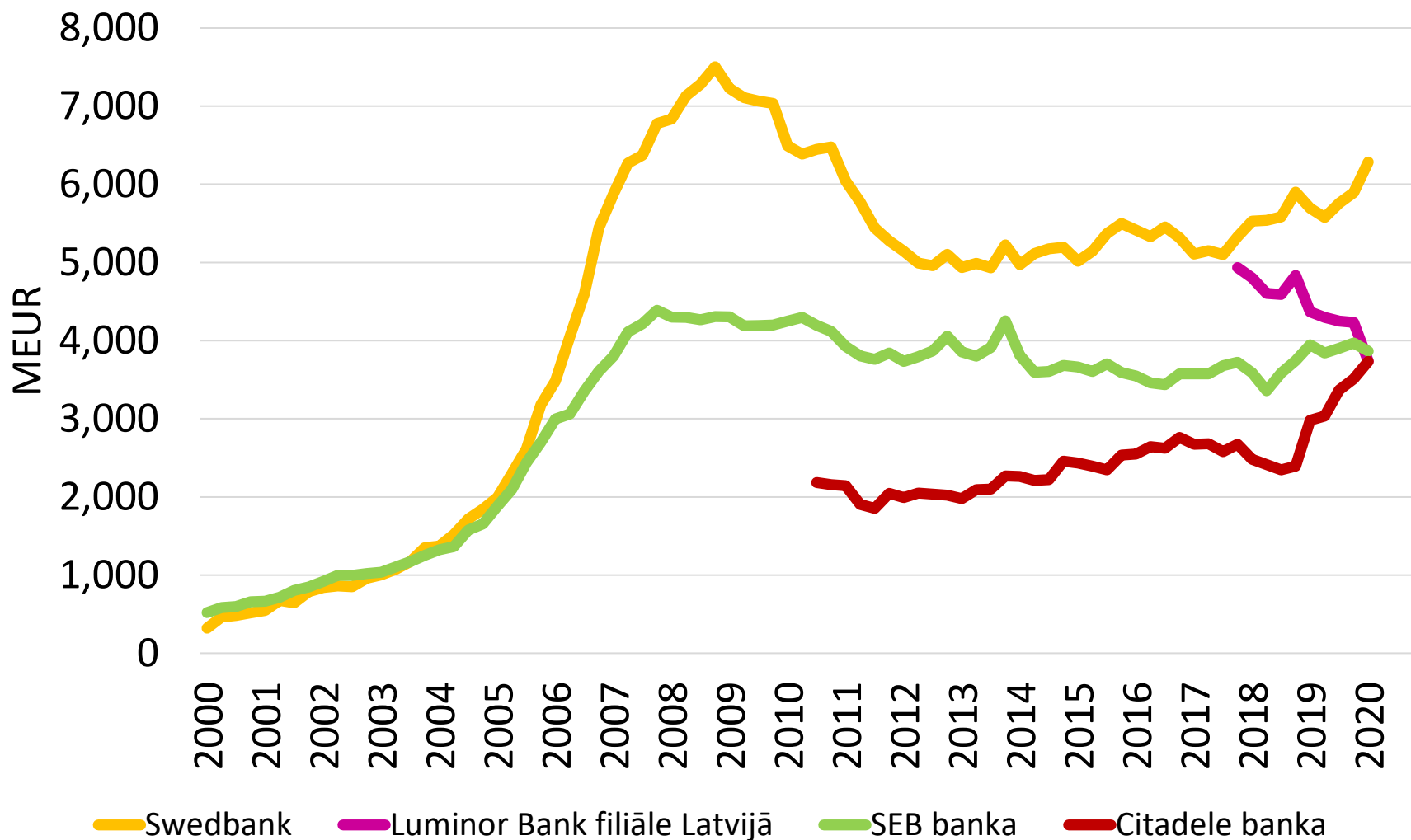
Datu avoti: Finanšu nozares asociācijas biedru sniegtā informācija, neauditētie dati;  
 Banku sektora datu avots: Latvijas Bankas Latvijas Republikas monetāro finanšu iestāžu  
 mēneša bilances pārskatu kopsavilkums.

# Bruto aktīvu izmaiņa 31.03.2020. pret 31.12.2019., milj. EUR





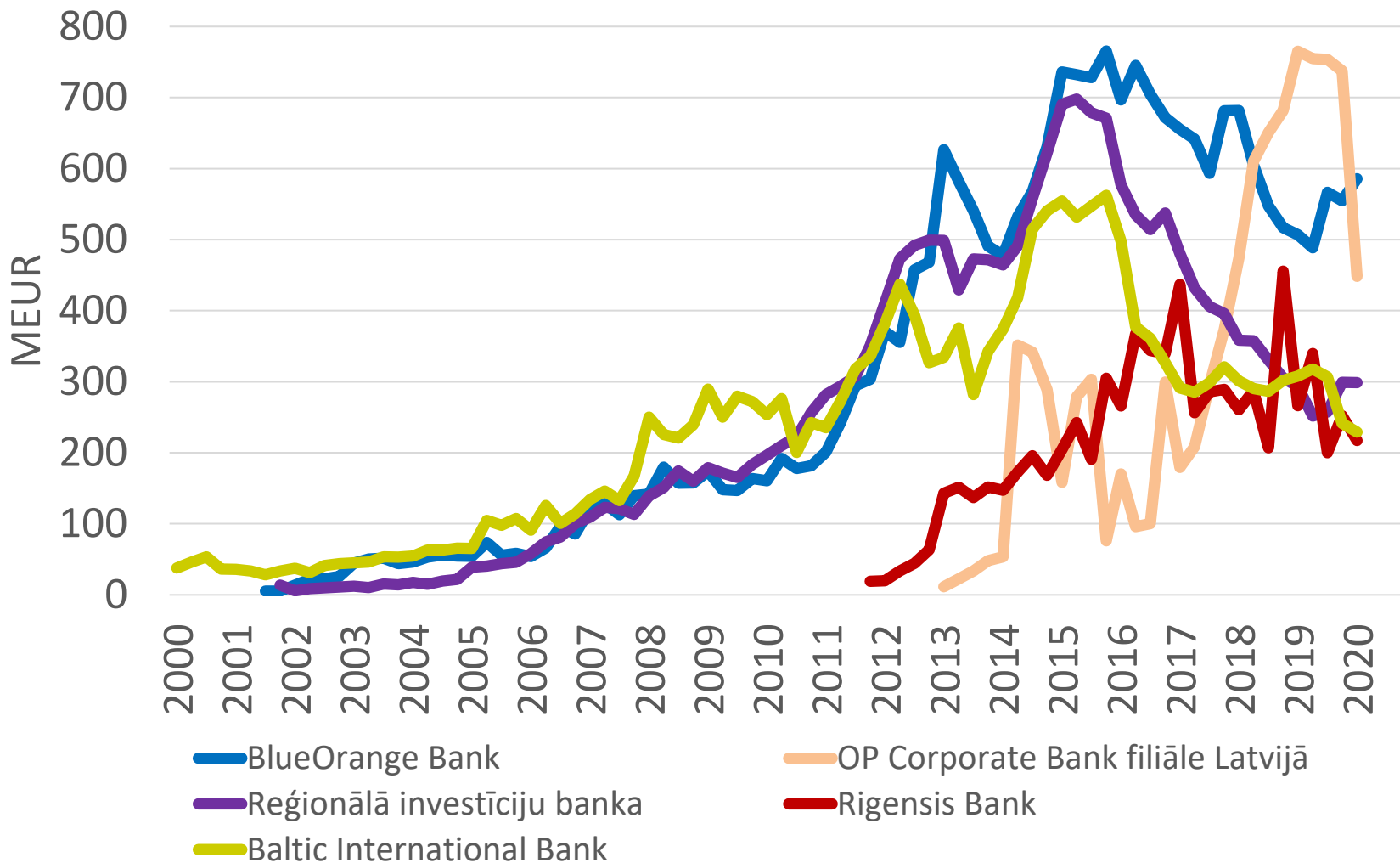
# Banku bruto aktīvi 2000.-2020\*. gads (1)



Datu avoti: Finanšu nozares asociācijas biedru sniegtā informācija, neauditētie dati.

\* - 2020. gada 1. ceturksnis

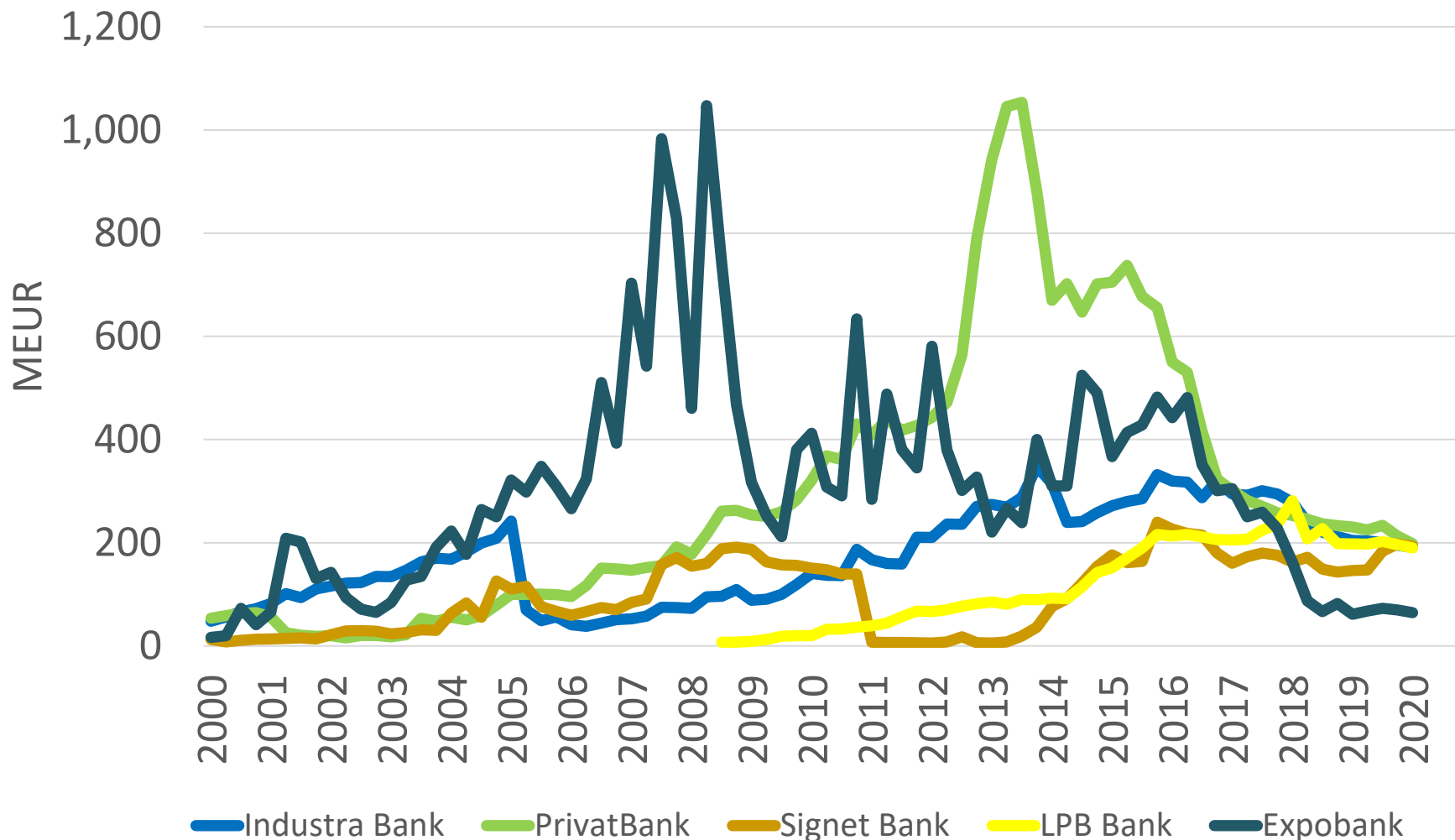
# Banku bruto aktīvi 2000.-2020\*. gads (2)



Datu avoti: Finanšu nozares asociācijas biedru sniegtā informācija, neauditētie dati.

\* - 2020. gada 1. ceturksnis

# Banku bruto aktīvi 2000.-2020\*. gads (3)

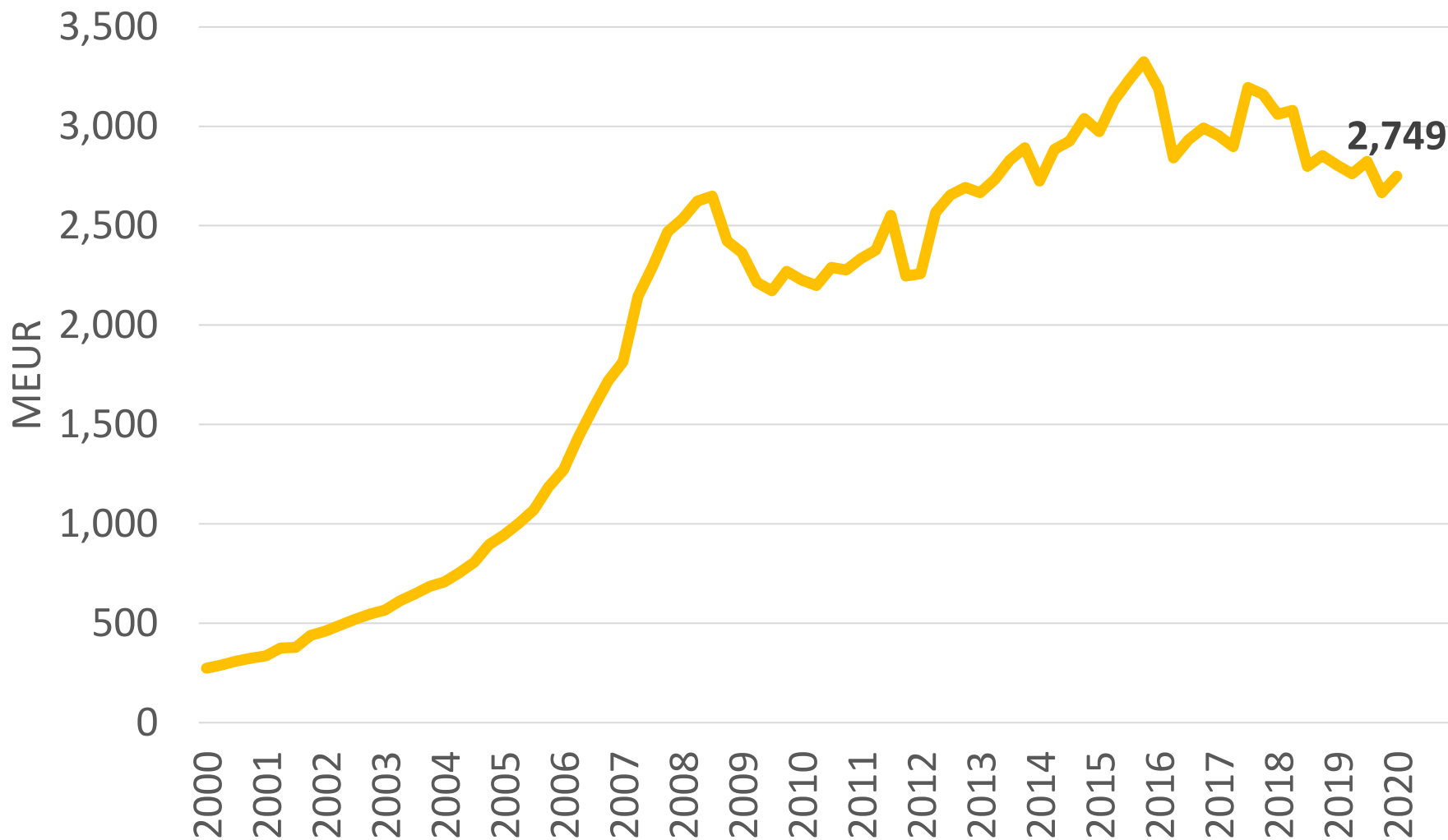


Datu avoti: Finanšu nozares asociācijas biedru sniegtā informācija, neauditētie dati.

\* - 2020. gada 1. ceturksnis

## 2. BANKU KAPITĀLS

# Banku sektora kapitāls 2000.-2020\*. gads



Datu avots: Latvijas Bankas Latvijas Republikas monetāro finanšu iestāžu mēneša bilances pārskatu kopsavilkums.

\* - 2020. gada 1. ceturksnis

# Banku sektora kapitāls

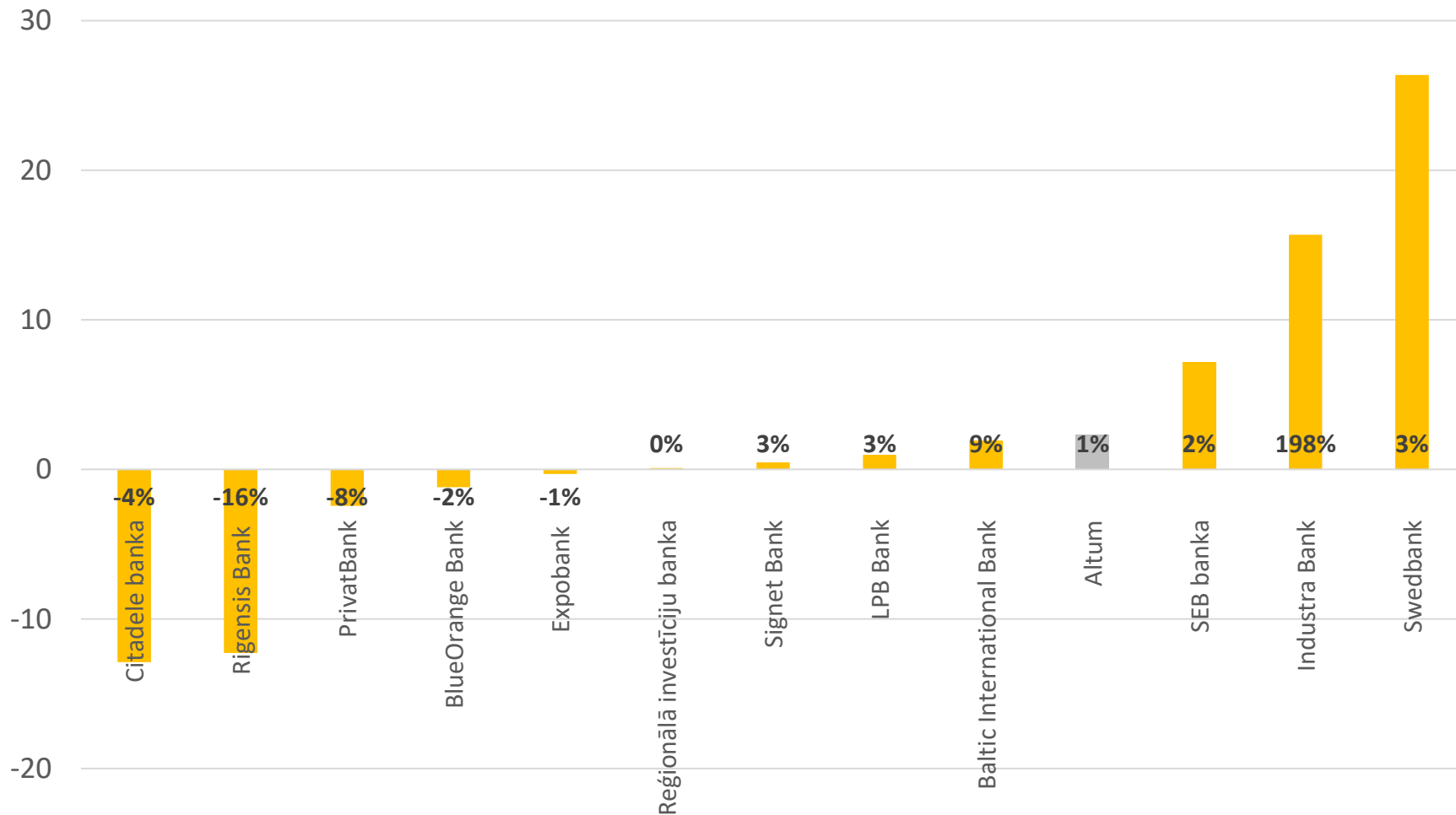
- Banku sektora kopējais kapitāls bija 2.75 miljardi EUR uz 31.03.2020;
- 2020. gada 1. ceturksnī kopējais kapitāls ir palielinājies par 3% jeb 0.08 miljardiem EUR;
- Pēdējo 12 mēnešu periodā kopējais kapitāls ir samazinājies par 2% jeb 0.05 miljardiem EUR;
- Kopējā kapitāla augstākais punkts tika sasniegts 2015. gada beigās, kopējais kapitāls bija 3.33 miljardi EUR. Kopš tā laika kopējais kapitāls ir samazinājies par 17% jeb 0.58 miljardiem EUR.

# Kapitāls uz 31.03.2020., milj. EUR

Nosaukums	Vērtība	Izmaiņa pret gada sākumu	
Swedbank	881.5	26.4	3.1%
SEB banka	379.5	7.2	1.9%
Citadele banka	311.6	-12.9	-4.0%
Rigensis Bank	65.4	-12.3	-15.8%
BlueOrange Bank	65.0	-1.2	-1.8%
Expobank	35.8	-0.3	-0.8%
Reģionālā investīciju banka	35.6	0.1	0.3%
PrivatBank	29.1	-2.4	-7.7%
LPB Bank	28.9	1.0	3.5%
Industra Bank	23.6	15.7	198.0%
Baltic International Bank	22.5	1.9	9.4%
Signet Bank	17.1	0.5	2.9%
Luminor Bank filiāle Latvijā	n/a		
OP Corporate Bank filiāle Latvijā	n/a		
<b>Asociācijas biedru bankas kopā</b>	<b>1,895.5</b>	<b>23.6</b>	<b>1.3%</b>
<b>Banku sektors kopā</b>	<b>2,749.1</b>	<b>83.6</b>	<b>3.1%</b>
Altum	234.5	2.3	1.0%

Datu avoti: Finanšu nozares asociācijas biedru sniegtā informācija, neauditētie dati;  
Banku sektora datu avots: Latvijas Bankas Latvijas Republikas monetāro finanšu iestāžu  
mēneša bilances pārskatu kopsavilkums.

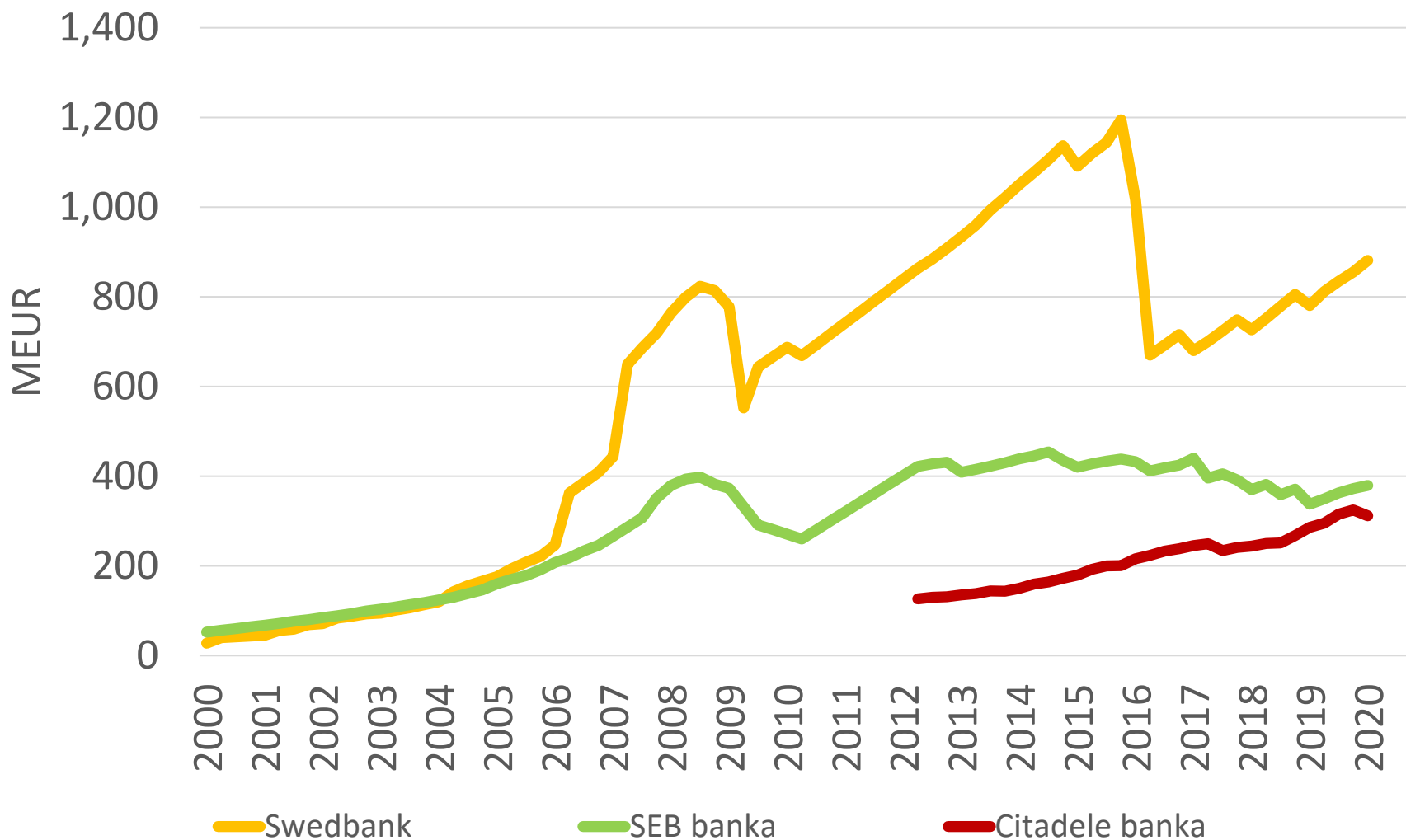
# Kapitāla izmaiņa 31.03.2020. pret 31.12.2019., milj. EUR



Datu avoti: Finanšu nozares asociācijas biedru sniegtā informācija, neauditētie dati.



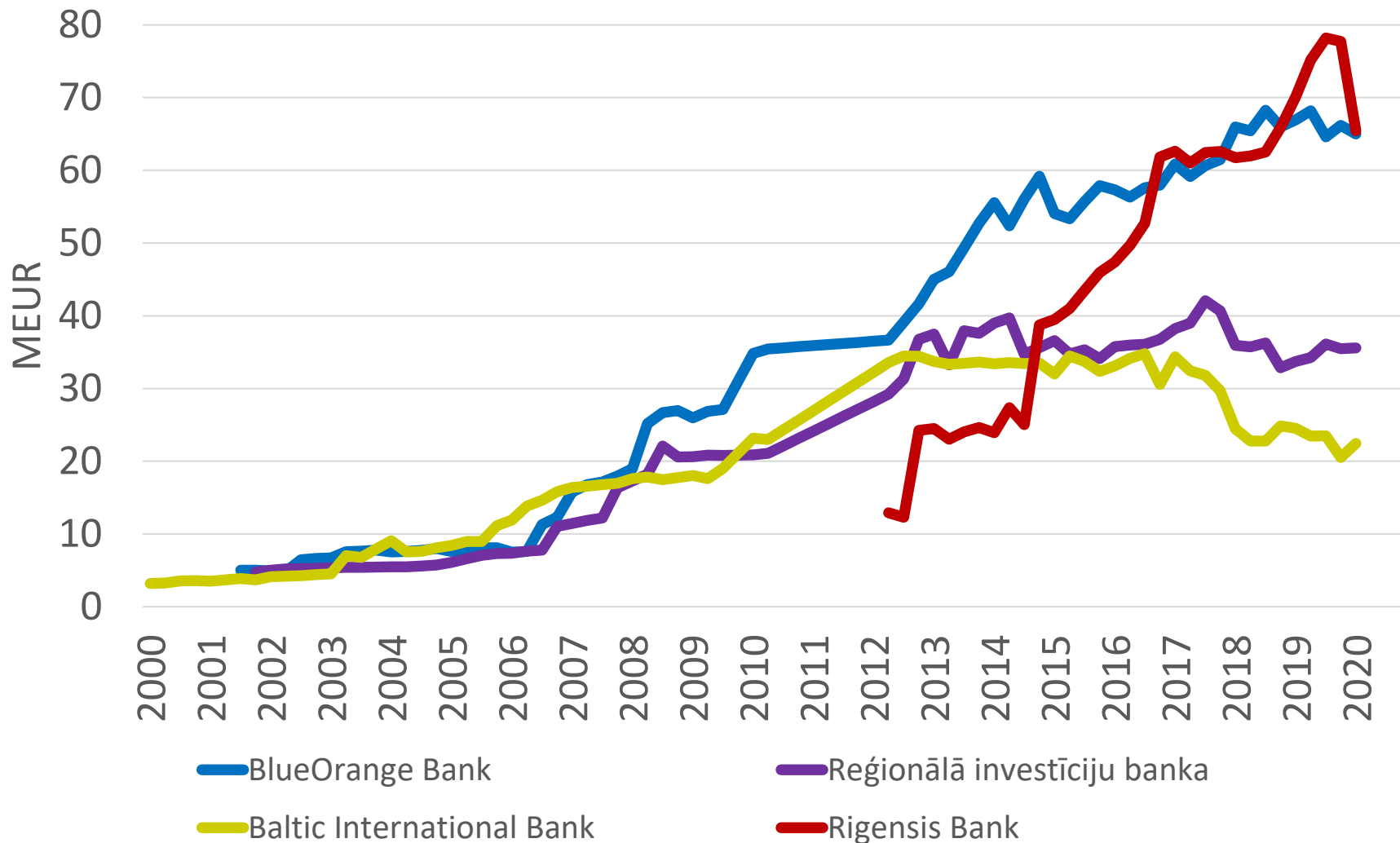
# Banku kapitāls 2000.-2020\*. gads (1)



Datu avoti: Finanšu nozares asociācijas biedru sniegtā informācija, neauditētie dati.

\* - 2020. gada 1. ceturksnis

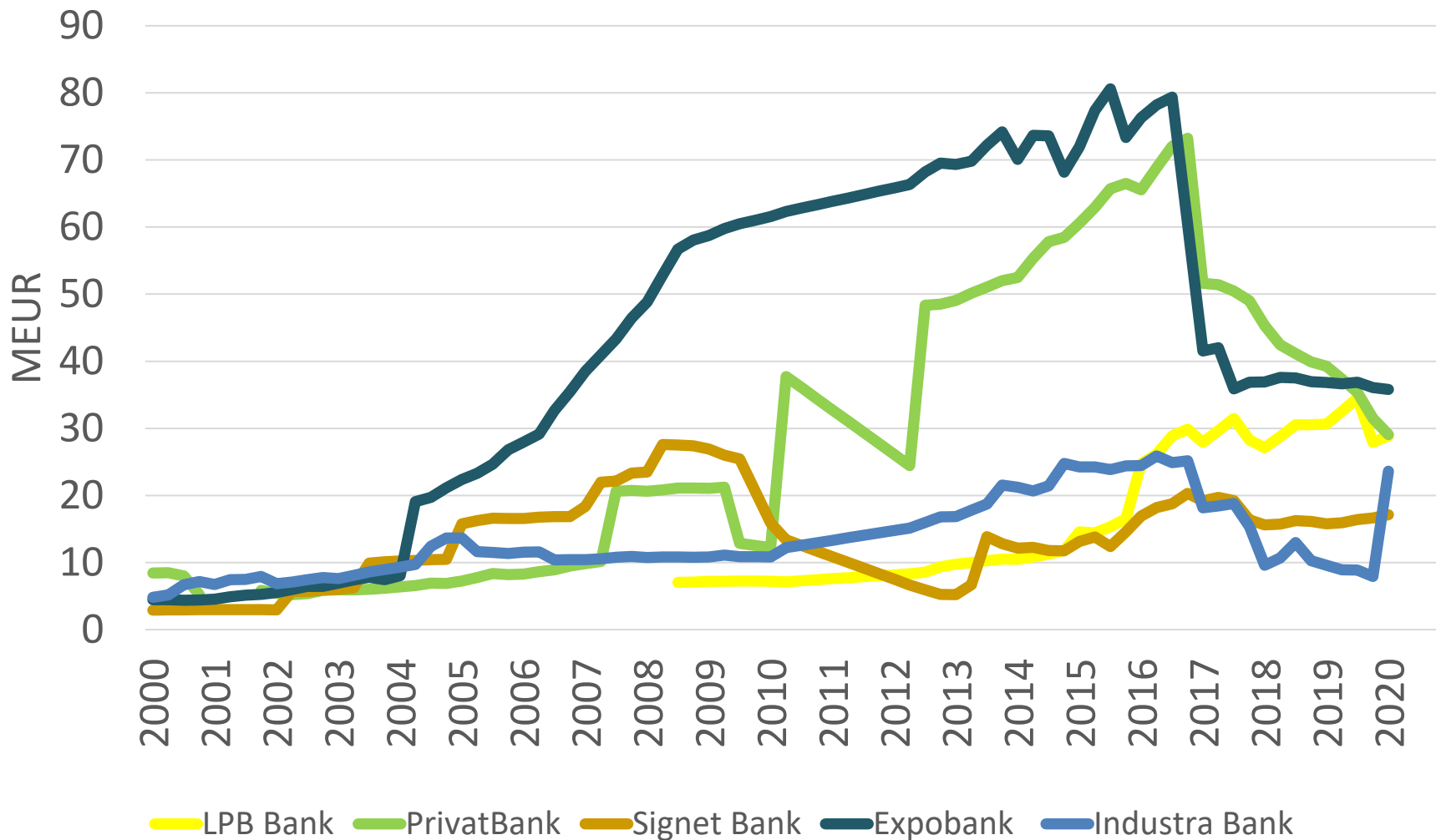
# Banku kapitāls 2000.-2020\*. gads (2)



Datu avoti: Finanšu nozares asociācijas biedru sniegtā informācija, neauditētie dati.

\* - 2020. gada 1. ceturksnis

# Banku kapitāls 2000.-2020\*. gads (3)

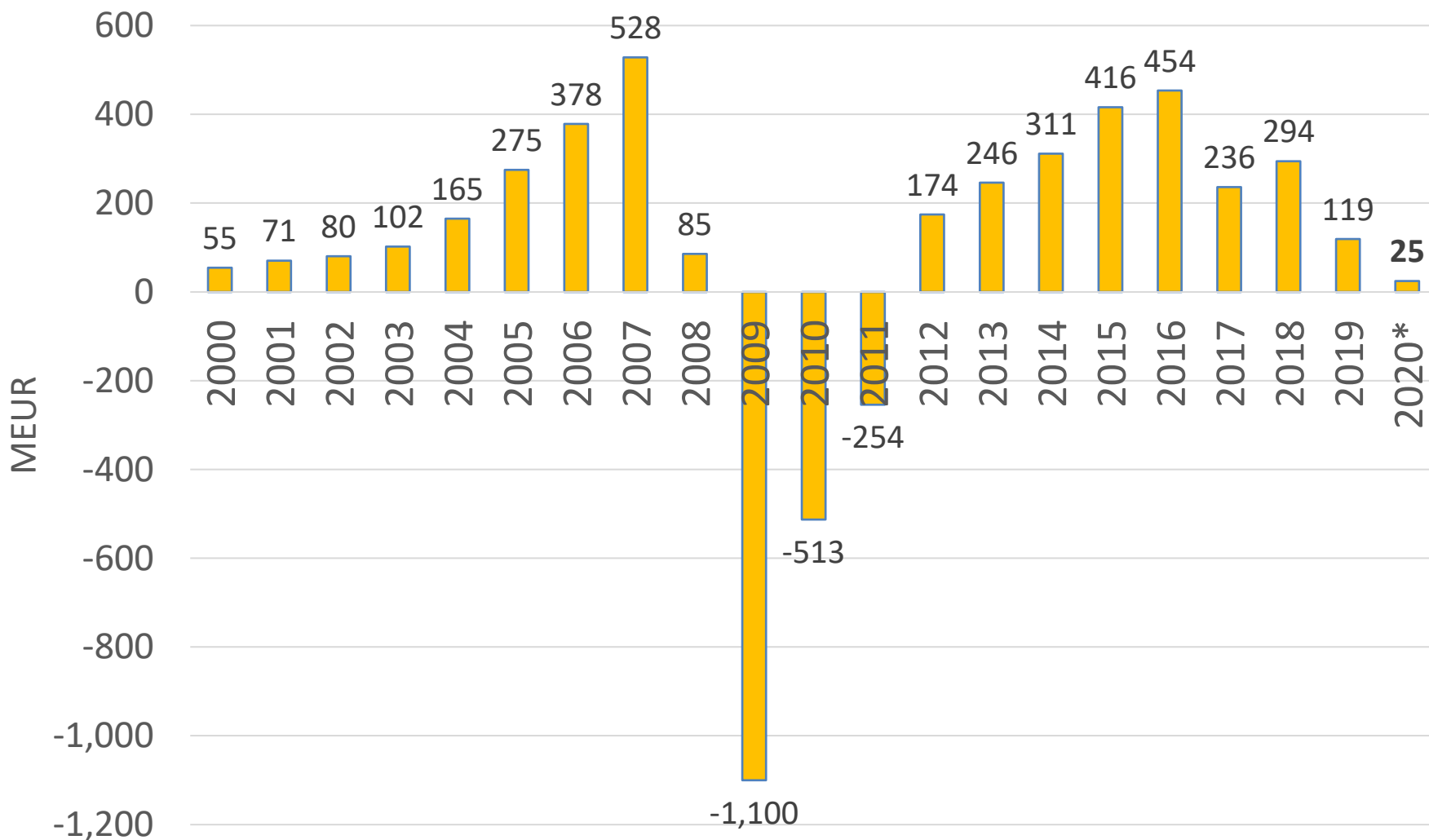


Datu avoti: Finanšu nozares asociācijas biedru sniegtā informācija, neauditētie dati.

\* - 2020. gada 1. ceturksnis

## 3. BANKU PEĻŅA

# Banku sektora peļņa 2000.-2020\*. gads



Datu avots: Latvijas Bankas Latvijas Republikas monetāro finanšu iestāžu mēneša bilances pārskatu kopsavilkums.

\* - 2020. gada 1. ceturksnis

# Banku sektora peļņa

- Latvijas banku sektora neauditētā peļņa 2020. gada 1. ceturksnī bija 25 miljoni EUR;
- Salīdzinot ar 2019. gada 1. ceturksni, peļņa ir samazinājusies par 63% jeb 43 miljoniem EUR;
- Latvijas banku sektora peļņa ir pozitīva kopš 2012. gada;
- Latvijas banku sektora uzkrātā peļņa kopš 2008. gada (ekonomiskās krīzes) ir 493 miljoni EUR.

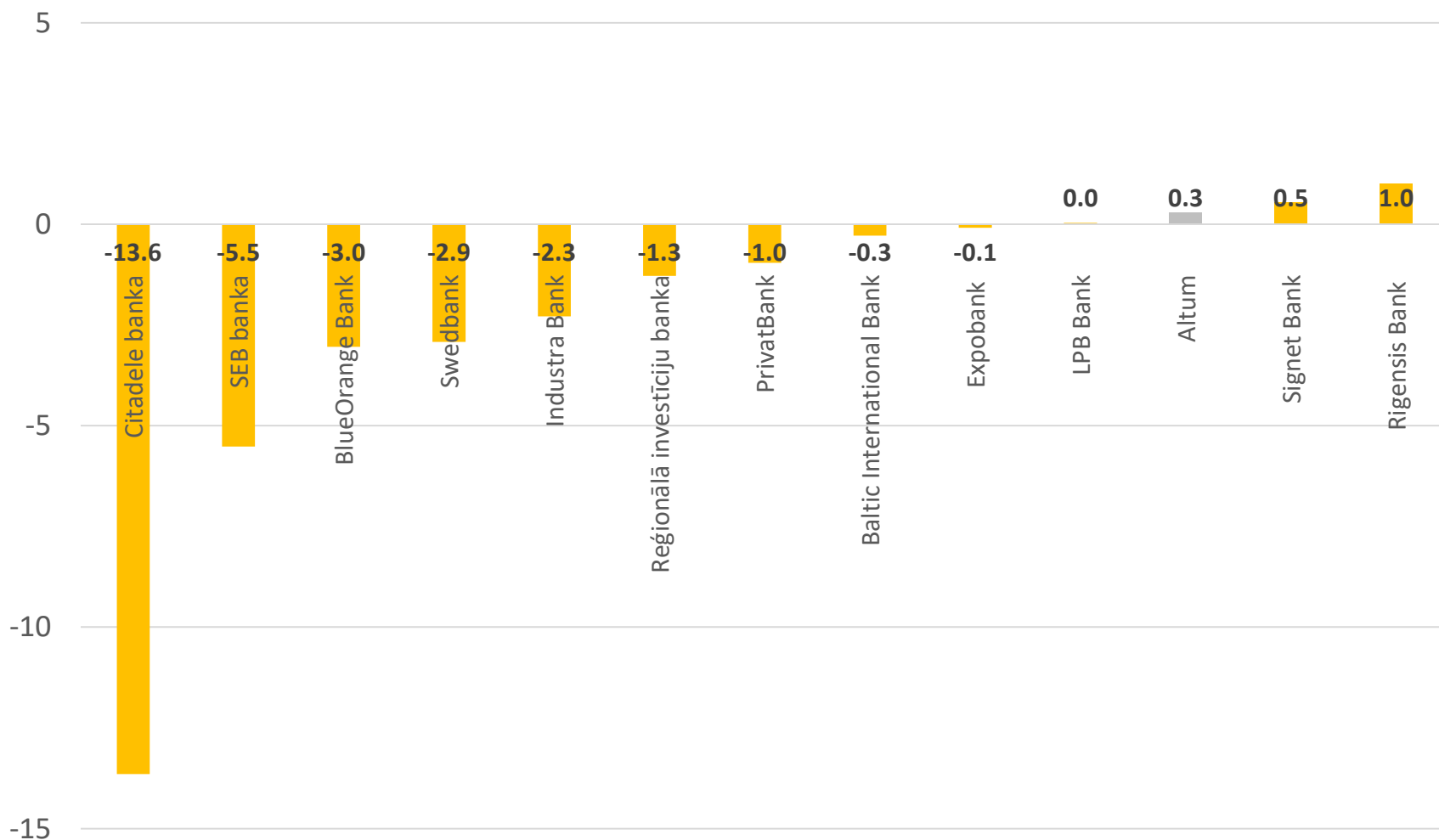
# Peļņa uz 31.03.2020., milj. EUR

Nosaukums	Vērtība	Izmaiņa pret 31.03.2019.	
Swedbank	26.1	-2.9	-10.0%
SEB banka	7.1	-5.5	-43.7%
Rigensis Bank	2.0	1.0	101.7%
LPB Bank	1.7	0.0	2.1%
Signet Bank	0.6	0.5	1377.6%
Reģionālā investīciju banka	0.1	-1.3	-90.0%
BlueOrange Bank	0.1	-3.0	-95.6%
Expobank	-0.3	-0.1	35.8%
Baltic International Bank	-0.4	-0.3	176.8%
PrivatBank	-1.9	-1.0	106.1%
Industra Bank	-2.0	-2.3	-880.0%
Citadele banka	-8.2	-13.6	-251.2%
Luminor Bank filiāle Latvijā	n/a		
OP Corporate Bank filiāle Latvijā	n/a		
<b>Asociācijas biedru bankas kopā</b>	<b>25.0</b>	<b>-28.4</b>	<b>-53.2%</b>
<b>Banku sektors kopā</b>	<b>24.5</b>	<b>-42.5</b>	<b>-63.4%</b>
Altum	2.8	0.3	11.2%

Datu avoti: Finanšu nozares asociācijas biedru sniegtā informācija, neauditētie dati;

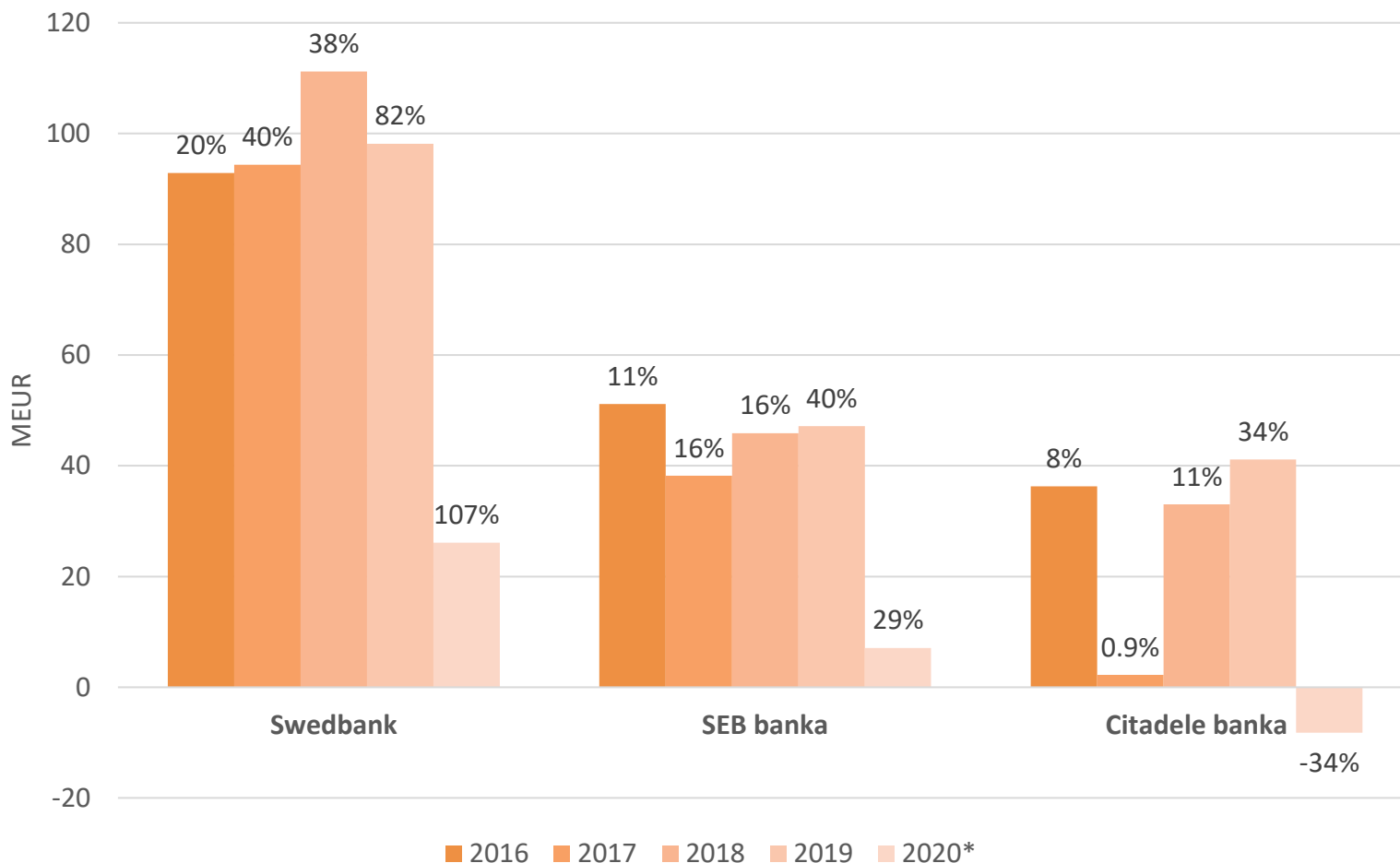
Banku sektora datu avots: Latvijas Bankas Latvijas Republikas monetāro finanšu iestāžu mēneša bilances pārskatu kopsavilkums.

# Peļņas izmaiņa 31.03.2020 pret 31.03.2019, milj. EUR





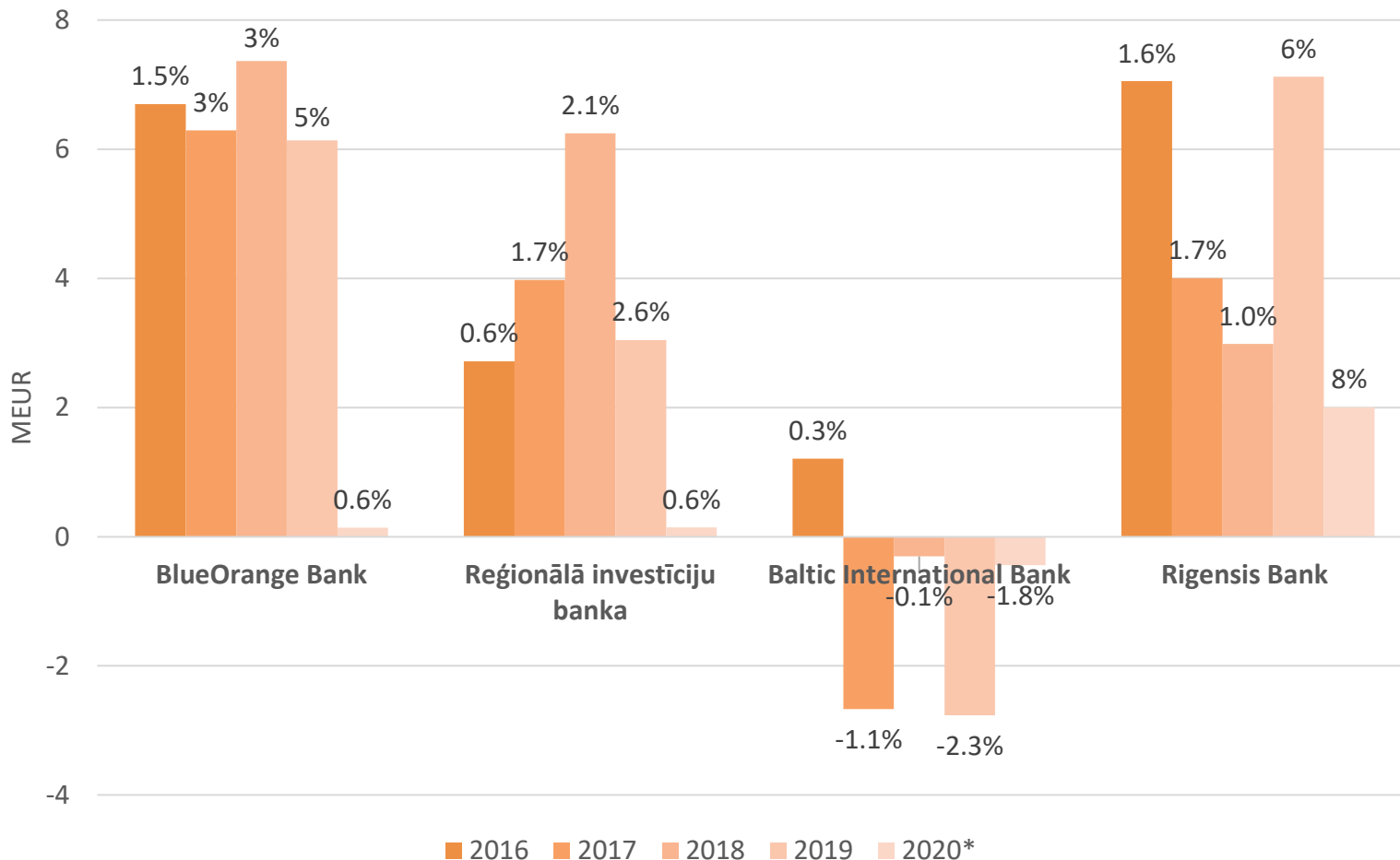
# Banku peļņa 2016.-2020\*. gads, milj. EUR un % no Latvijas banku sektora peļņas (1)



Datu avoti: Finanšu nozares asociācijas biedru sniegtā informācija, neauditētie dati.

\* - 2020. gada 1. ceturksnis

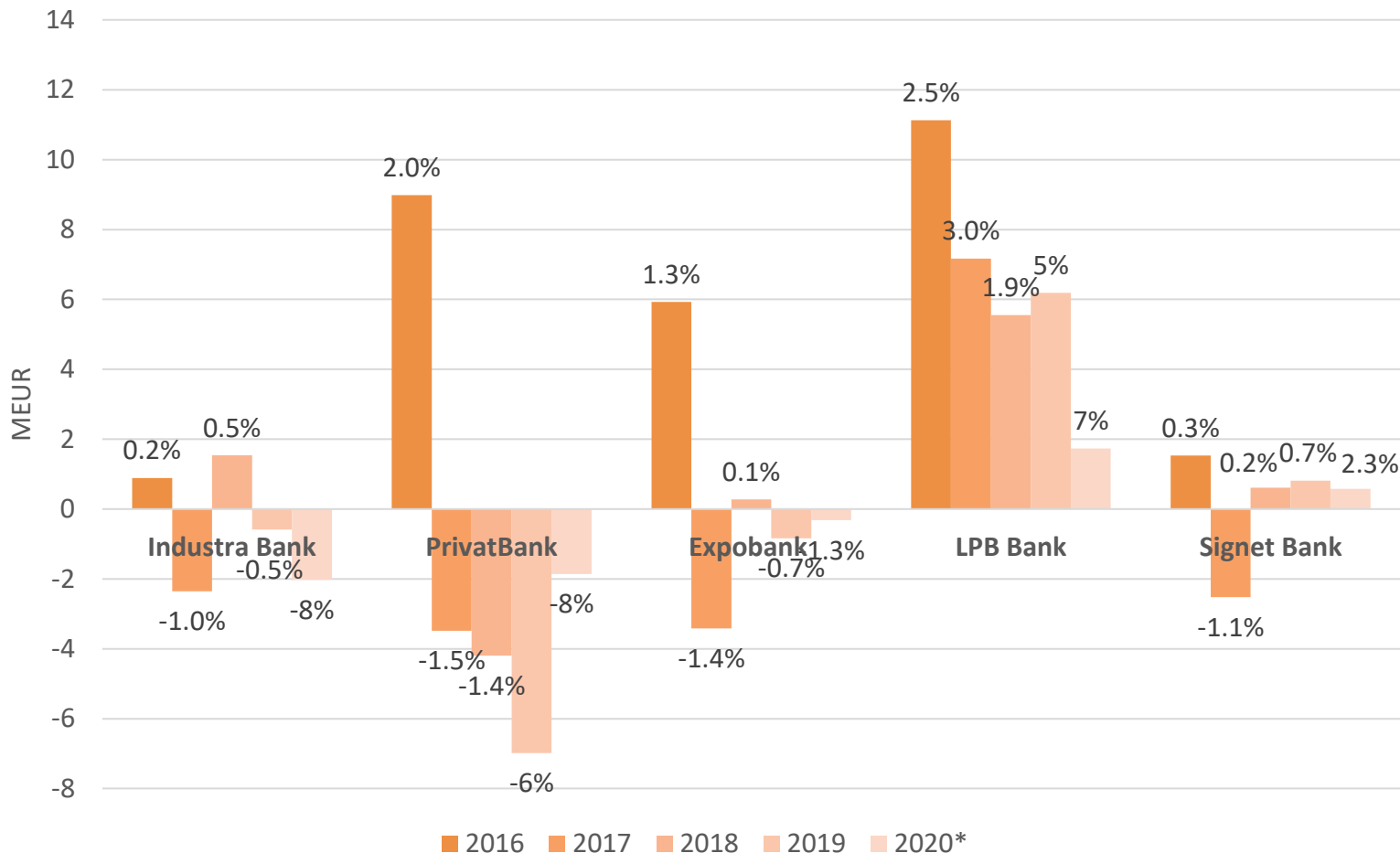
# Banku peļņa 2016.-2020\*. gads, milj. EUR un % no Latvijas banku sektora peļņas (2)



Datu avoti: Finanšu nozares asociācijas biedru sniegtā informācija, neauditētie dati.

\* - 2020. gada 1. ceturksnis

# Banku peļņa 2016.-2020\*. gads, milj. EUR un % no Latvijas banku sektora peļņas (3)

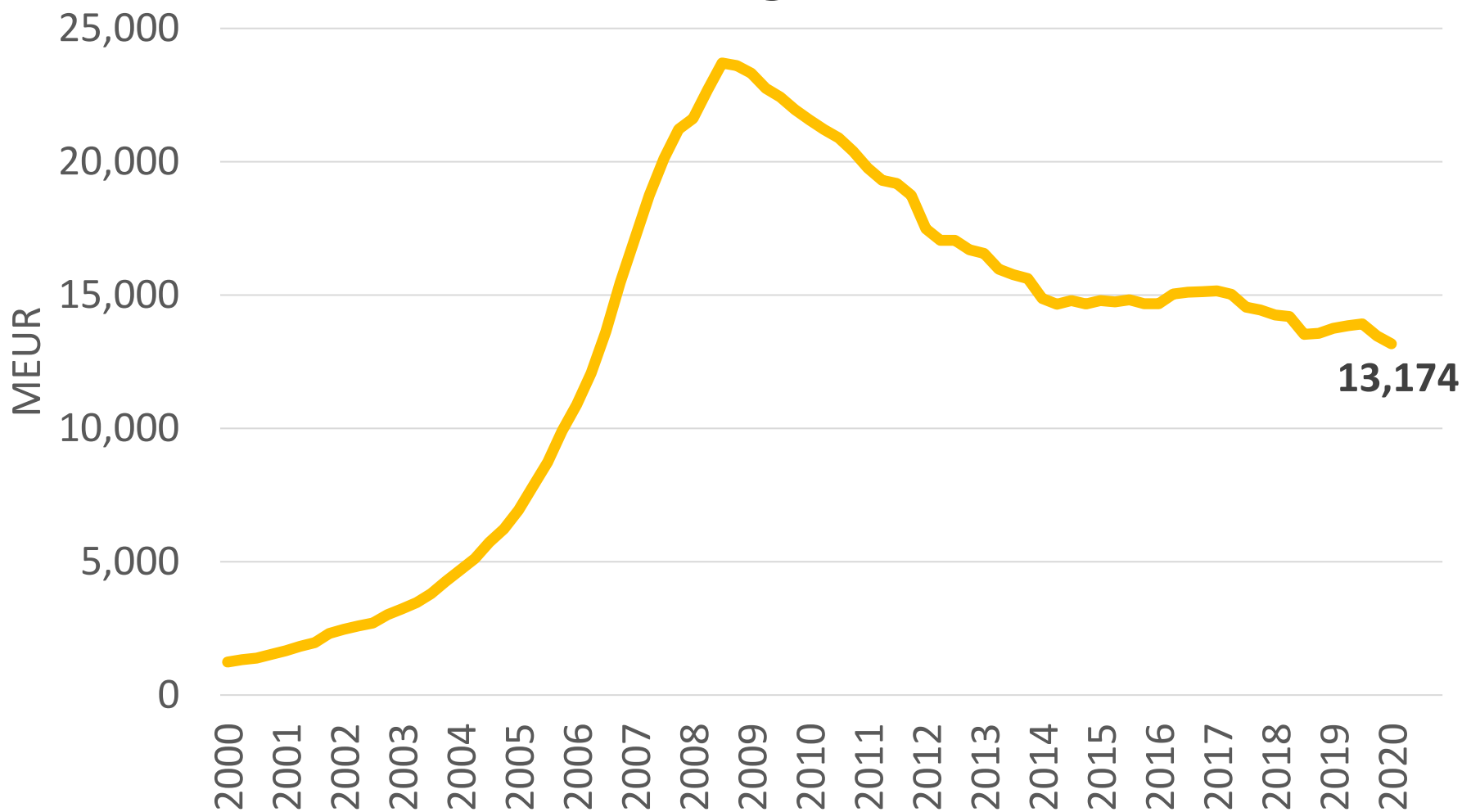


Datu avoti: Finanšu nozares asociācijas biedru sniegtā informācija, neauditētie dati.

\* - 2020. gada 1. ceturksnis

## 4. IZSNIEGTIE KREDĪTI

# Banku sektora izsniegtie kredīti 2000.- 2020\*. gads



Datu avots: Latvijas Bankas Latvijas Republikas monetāro finanšu iestāžu mēneša bilances pārskatu kopsavilkums.

\* - 2020. gada 1. ceturksnis

# Banku sektora izsniegtie kredīti

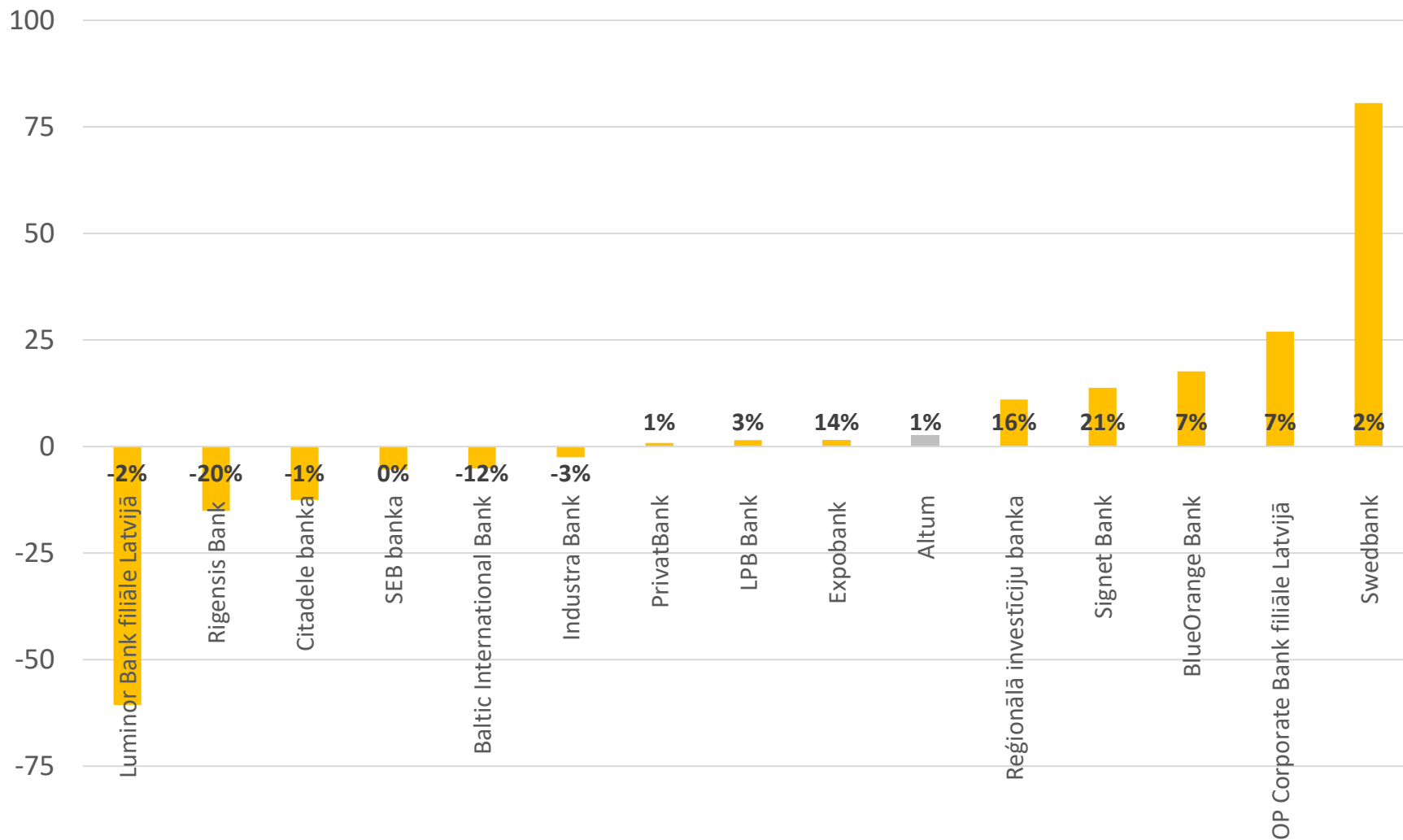
- Banku sektora izsniegto kredītu apjoms ir 13.17 miljardi EUR uz 31.03.2020.;
- 2020. gada 1. ceturksnī kredītu portfelis ir samazinājies par 2% jeb 0.30 miljardiem EUR;
- Pēdējo 12 mēnešu periodā kredītu portfelis ir samazinājies par 4% jeb 0.58 miljardiem EUR.

# Izsniegtie kredīti uz 31.03.2020., milj. EUR

Nosaukums	Vērtība	Izmaiņa pret gada sākumu	
Swedbank	3,612.6	80.6	2.3%
SEB banka	3,037.5	-5.5	-0.2%
Luminor Bank filiāle Latvijā	2,900.3	-60.6	-2.0%
Citadele banka	1,632.7	-12.5	-0.8%
OP Corporate Bank filiāle Latvijā	440.8	27.0	6.5%
BlueOrange Bank	274.7	17.6	6.9%
Industra Bank	97.6	-2.5	-2.5%
Reģionālā investīciju banka	81.8	11.0	15.6%
Signet Bank	79.8	13.8	20.9%
PrivatBank	66.9	0.9	1.3%
Rīgensis Bank	60.4	-15.1	-20.0%
LPB Bank	52.0	1.5	3.0%
Baltic International Bank	38.8	-5.2	-11.7%
Expobank	12.0	1.5	14.5%
<b>Asociācijas biedru bankas kopā</b>	<b>12,387.9</b>	<b>52.4</b>	<b>0.4%</b>
<b>Banku sektors kopā</b>	<b>13,174.1</b>	<b>-297.8</b>	<b>-2.2%</b>
Altum	242.6	2.6	1.1%

Datu avoti: Finanšu nozares asociācijas biedru sniegtā informācija, neauditētie dati;  
Banku sektora datu avots: Latvijas Bankas Latvijas Republikas monetāro finanšu iestāžu  
mēneša bilances pārskatu kopsavilkums.

# Kredītu portfeļa izmaiņa 31.03.2020. pret 31.12.2019., milj. EUR





# Kredītu sadalījums uz 31.03.2020., milj. EUR

Nosaukums	Kredīti	Privātpersonām		Uzņēmumiem
		Kopā	t. sk. rezidentiem mājokļa iegādei	
Swedbank	3,612.6	1,830.0	1,621.6	1,715.3
SEB banka	3,037.5	1,022.9	860.2	1,915.8
Luminor Bank filiāle Latvijā	2,900.3	1,534.4	1,400.0	1,357.7
Citadele banka	1,632.7	677.3	256.1	941.7
OP Corporate Bank filiāle Latvijā	440.8	0.0	0.0	425.5
BlueOrange Bank	274.7	15.2	6.2	259.5
Industra Bank	97.6	7.3	3.7	90.2
Reģionālā investīciju banka	81.8	3.2	0.0	78.6
Signet Bank	79.8	18.2	2.4	61.6
PrivatBank	66.9	31.5	14.7	35.5
Rigensis Bank	60.4	2.8	0.5	57.6
LPB Bank	52.0	8.2	2.9	43.8
Baltic International Bank	38.8	8.5	1.0	30.4
Expobank	12.0	0.0	0.0	12.0
<b>Asociācijas biedru bankas kopā</b>	<b>12,387.9</b>	<b>5,159.5</b>	<b>4,169.3</b>	<b>7,025.1</b>
<b>Banku sektors kopā</b>	<b>13,174.1</b>	<b>5,347.4</b>	<b>4,198.0</b>	<b>7,623.5</b>
Altum	242.6	27.0	6.1	217.3

Datu avoti: Finanšu nozares asociācijas biedru sniegtā informācija, neauditētie dati;

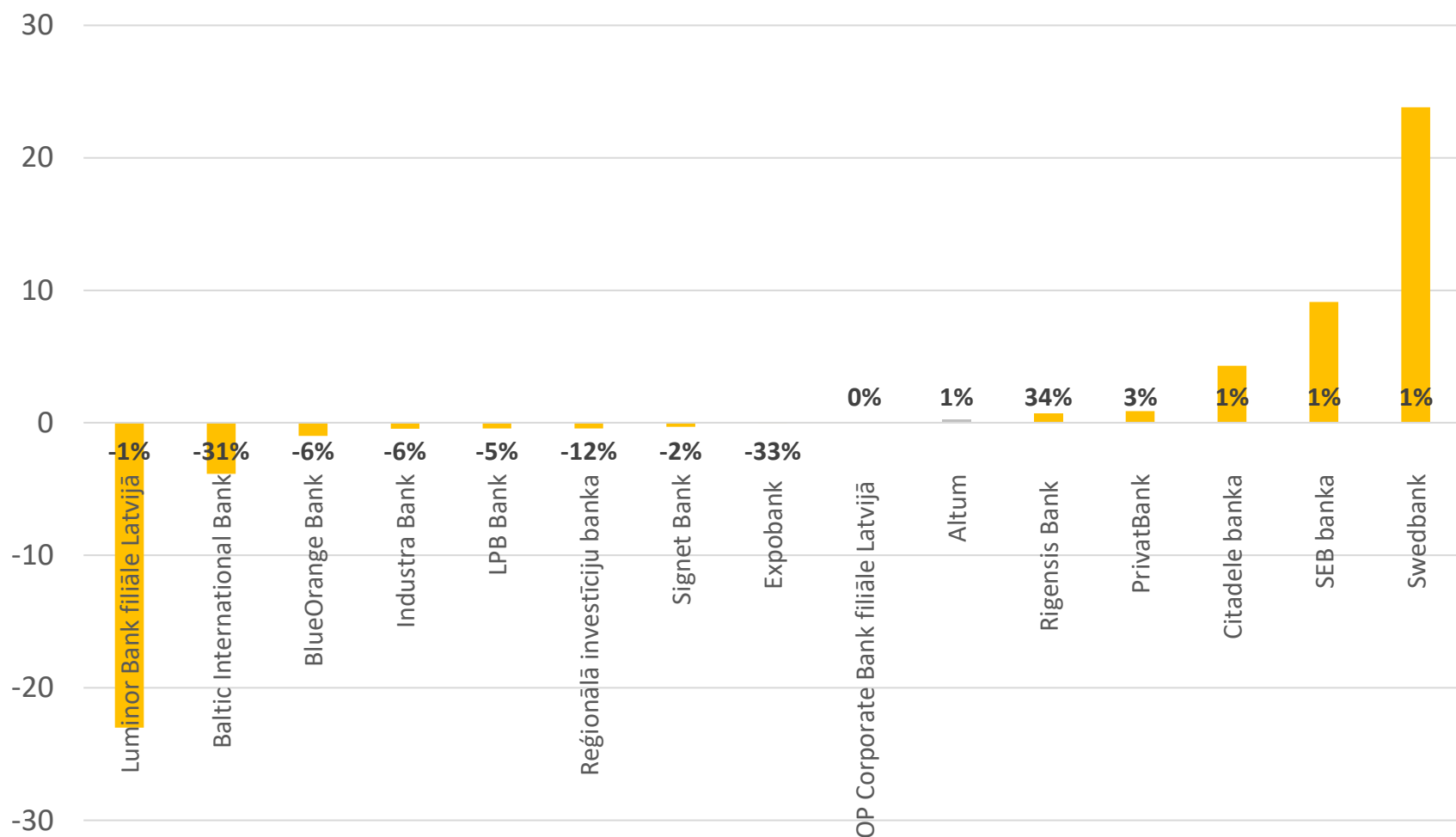
Banku sektora datu avots: Latvijas Bankas Latvijas Republikas monetāro finanšu iestāžu mēneša bilances pārskatu kopsavilkums.

# Kredīti privātpersonām uz 31.03.2020., milj. EUR

Nosaukums	Vērtība	Izmaiņa pret gada sākumu	
Swedbank	1,830.0	23.8	1.3%
Luminor Bank filiāle Latvijā	1,534.4	-23.0	-1.5%
SEB banka	1,022.9	9.1	0.9%
Citadele banka	677.3	4.3	0.6%
PrivatBank	31.5	0.9	2.9%
Signet Bank	18.2	-0.3	-1.7%
BlueOrange Bank	15.2	-1.0	-6.1%
Baltic International Bank	8.5	-3.9	-31.3%
LPB Bank	8.2	-0.4	-4.9%
Industra Bank	7.3	-0.4	-5.7%
Reģionālā investīciju banka	3.2	-0.4	-11.5%
Rigensis Bank	2.8	0.7	33.9%
Expobank	0.0	0.0	-32.7%
OP Corporate Bank filiāle Latvijā	0.0	0.0	0.0%
<b>Asociācijas biedru bankas kopā</b>	<b>5,159.5</b>	<b>9.4</b>	<b>0.2%</b>
<b>Banku sektors kopā</b>	<b>5,347.4</b>	<b>-2.1</b>	<b>0.0%</b>
Altum	27.0	0.3	1.0%

Datu avoti: Finanšu nozares asociācijas biedru sniegtā informācija, neauditētie dati;  
Banku sektora datu avots: Latvijas Bankas Latvijas Republikas monetāro finanšu iestāžu  
mēneša bilances pārskatu kopsavilkums.

# Kredīti privātpersonām izmaiņa 31.03.2020. pret 31.12.2019., milj. EUR

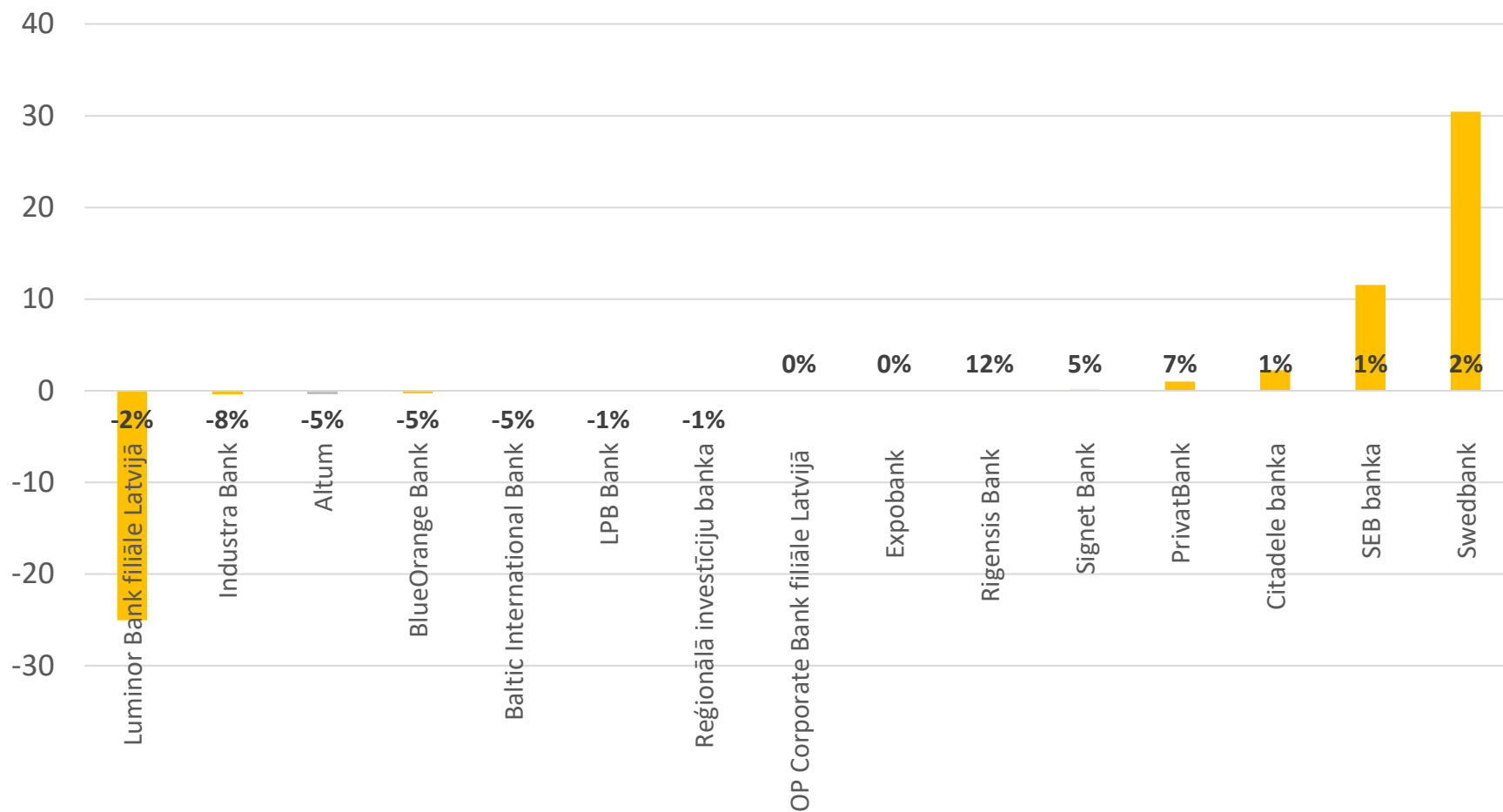


# Kredīti rezidentiem mājokļa iegādei uz 31.03.2020., milj. EUR

Nosaukums	Vērtība	Izmaiņa pret gada sākumu	
Swedbank	1,621.6	30.5	1.9%
Luminor Bank filiāle Latvijā	1,400.0	-25.0	-1.8%
SEB banka	860.2	11.5	1.4%
Citadele banka	256.1	2.2	0.9%
PrivatBank	14.7	1.0	7.2%
BlueOrange Bank	6.2	-0.3	-4.5%
Industra Bank	3.7	-0.3	-8.2%
LPB Bank	2.9	0.0	-1.1%
Signet Bank	2.4	0.1	4.9%
Baltic International Bank	1.0	-0.1	-4.9%
Rigensis Bank	0.5	0.1	12.4%
Reģionālā investīciju banka	0.0	0.0	-1.2%
Expobank	0.0	0.0	0.0%
OP Corporate Bank filiāle Latvijā	0.0	0.0	0.0%
<b>Asociācijas biedru bankas kopā</b>	<b>4,169.3</b>	<b>19.7</b>	<b>0.5%</b>
<b>Banku sektors kopā</b>	<b>4,198.0</b>	<b>40.6</b>	<b>1.0%</b>
Altum	6.1	-0.3	-4.7%

Datu avoti: Finanšu nozares asociācijas biedru sniegtā informācija, neauditētie dati;  
Banku sektora datu avots: Latvijas Bankas Latvijas Republikas monetāro finanšu iestāžu  
mēneša bilances pārskatu kopsavilkums.

# Kredītu rezidentiem mājokļa iegādei izmaiņa 31.03.2020. pret 31.12.2019., milj. EUR

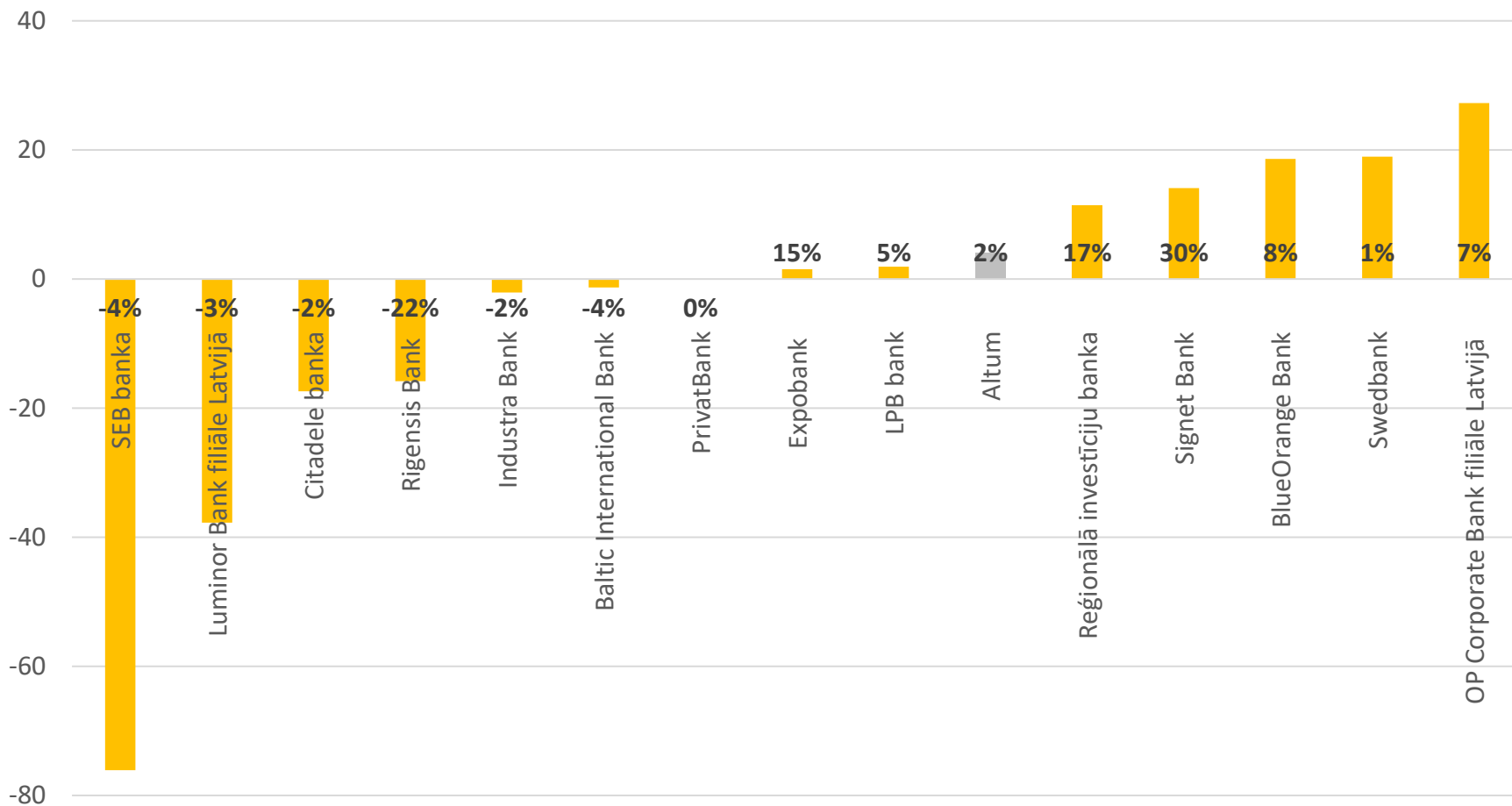


# Kredīti uzņēmumiem uz 31.03.2020., milj. EUR

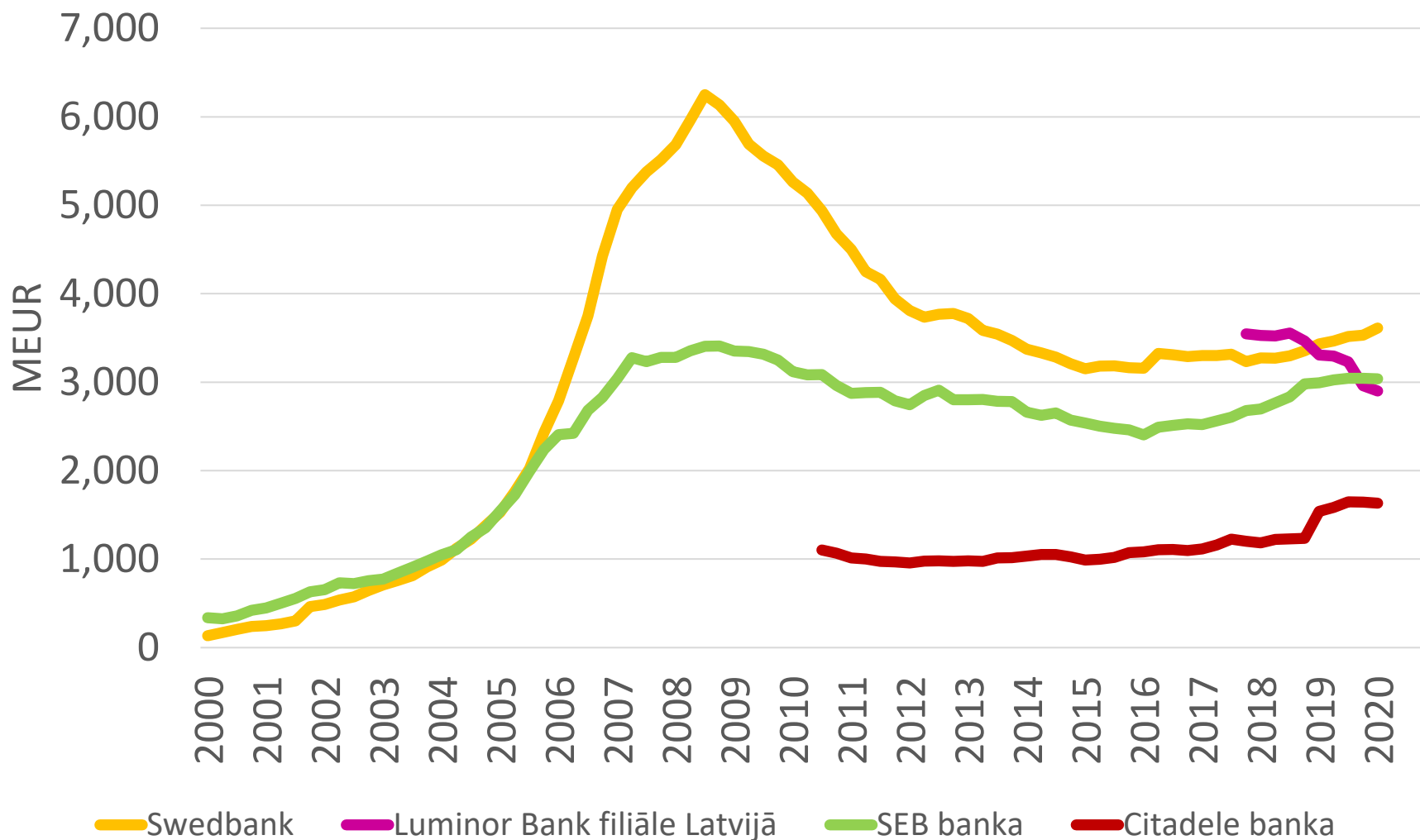
Nosaukums	Vērtība	Izmaiņa pret gada sākumu	
SEB banka	1,915.8	-76.1	-3.8%
Swedbank	1,715.3	19.0	1.1%
Luminor Bank filiāle Latvijā	1,357.7	-37.7	-2.7%
Citadele banka	941.7	-17.4	-1.8%
OP Corporate Bank filiāle Latvijā	425.5	27.3	6.9%
BlueOrange Bank	259.5	18.6	7.7%
Industra Bank	90.2	-2.1	-2.3%
Reģionālā investīciju banka	78.6	11.4	17.0%
Signet Bank	61.6	14.1	29.7%
Rigensis Bank	57.6	-15.8	-21.6%
LPB bank	43.8	1.9	4.6%
PrivatBank	35.5	0.0	-0.1%
Baltic International Bank	30.4	-1.3	-4.1%
Expobank	12.0	1.5	14.5%
<b>Asociācijas biedru bankas kopā</b>	<b>7,025.1</b>	<b>-56.6</b>	<b>-0.8%</b>
<b>Banku sektors kopā</b>	<b>7,623.5</b>	<b>-395.3</b>	<b>-4.9%</b>
Altum	217.3	4.1	1.9%

Datu avoti: Finanšu nozares asociācijas biedru sniegtā informācija, neauditētie dati;  
Banku sektora datu avots: Latvijas Bankas Latvijas Republikas monetāro finanšu iestāžu  
mēneša bilances pārskatu kopsavilkums.

# Kredīti uzņēmumiem izmaiņa 31.03.2020. pret 31.12.2019., milj. EUR



# Banku izsniegtie kredīti 2000.-2020\*. gads (1)

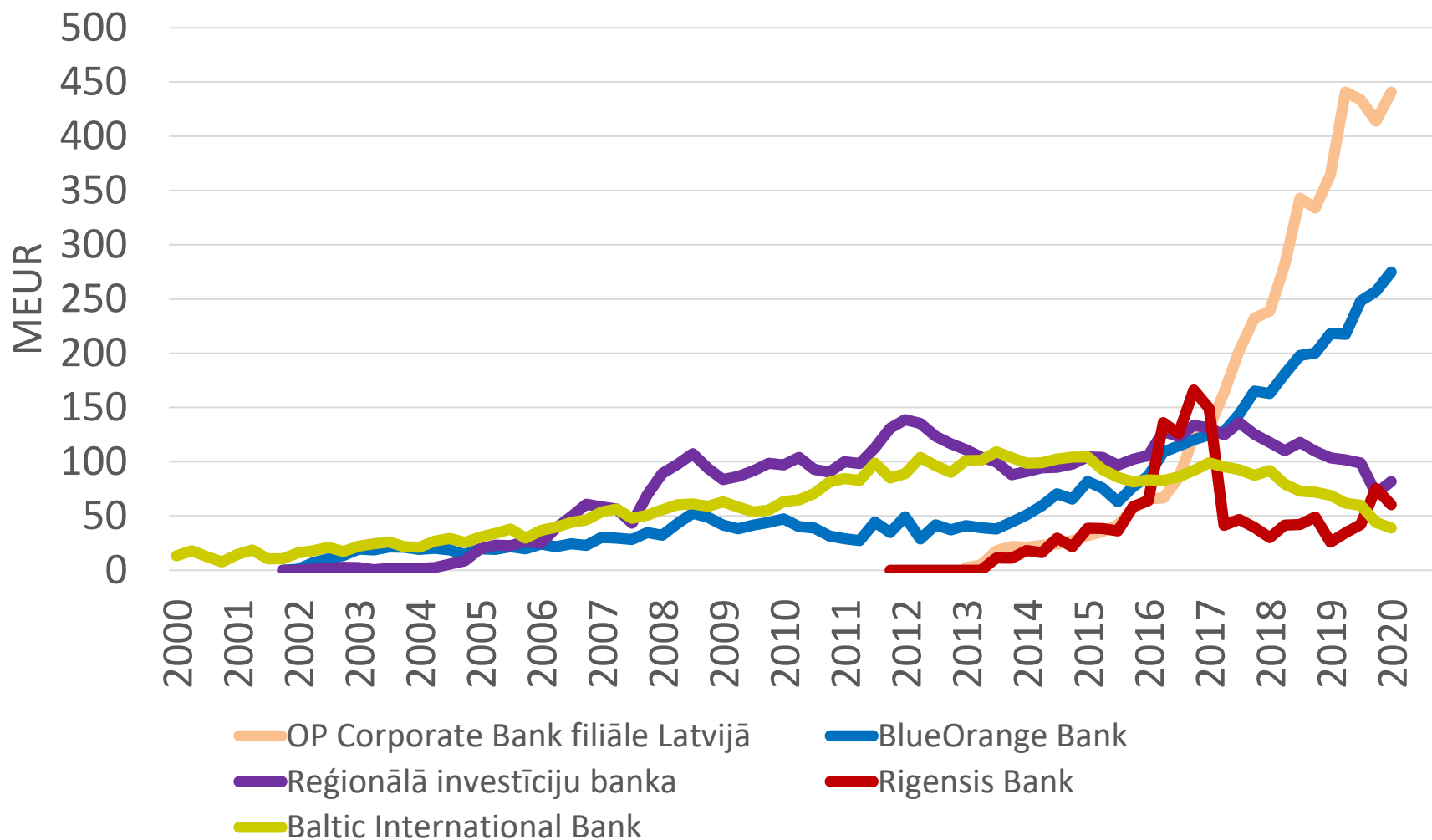


Datu avoti: Finanšu nozares asociācijas biedru sniegtā informācija, neauditētie dati.

\* - 2020. gada 1. ceturksnis



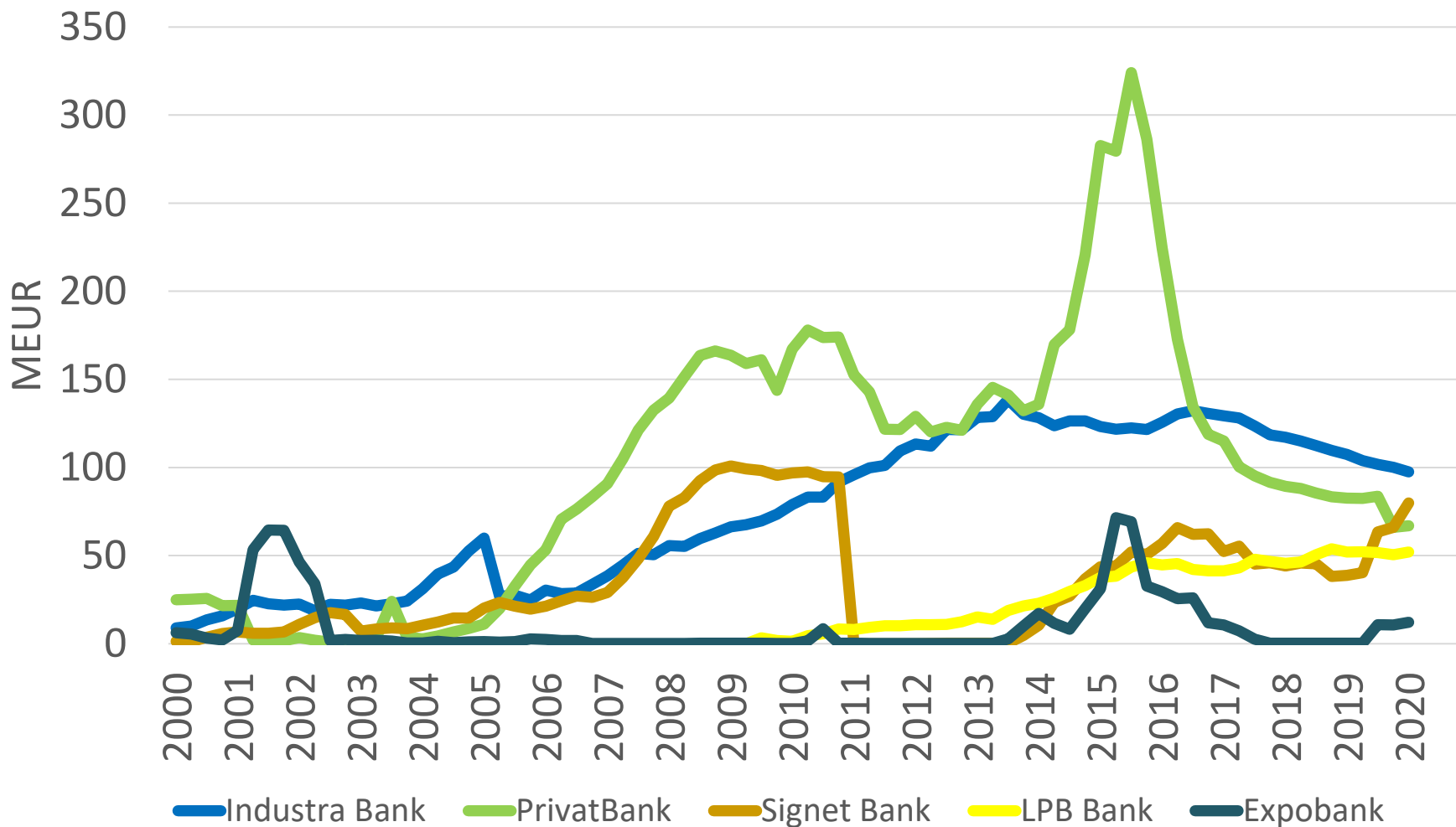
# Banku izsniegtie kredīti 2000.-2020\*. gads (2)



Datu avoti: Finanšu nozares asociācijas biedru sniegtā informācija, neauditētie dati.

\* - 2020. gada 1. ceturksnis

# Banku izsniegtie kredīti 2000.-2020\*. gads (3)

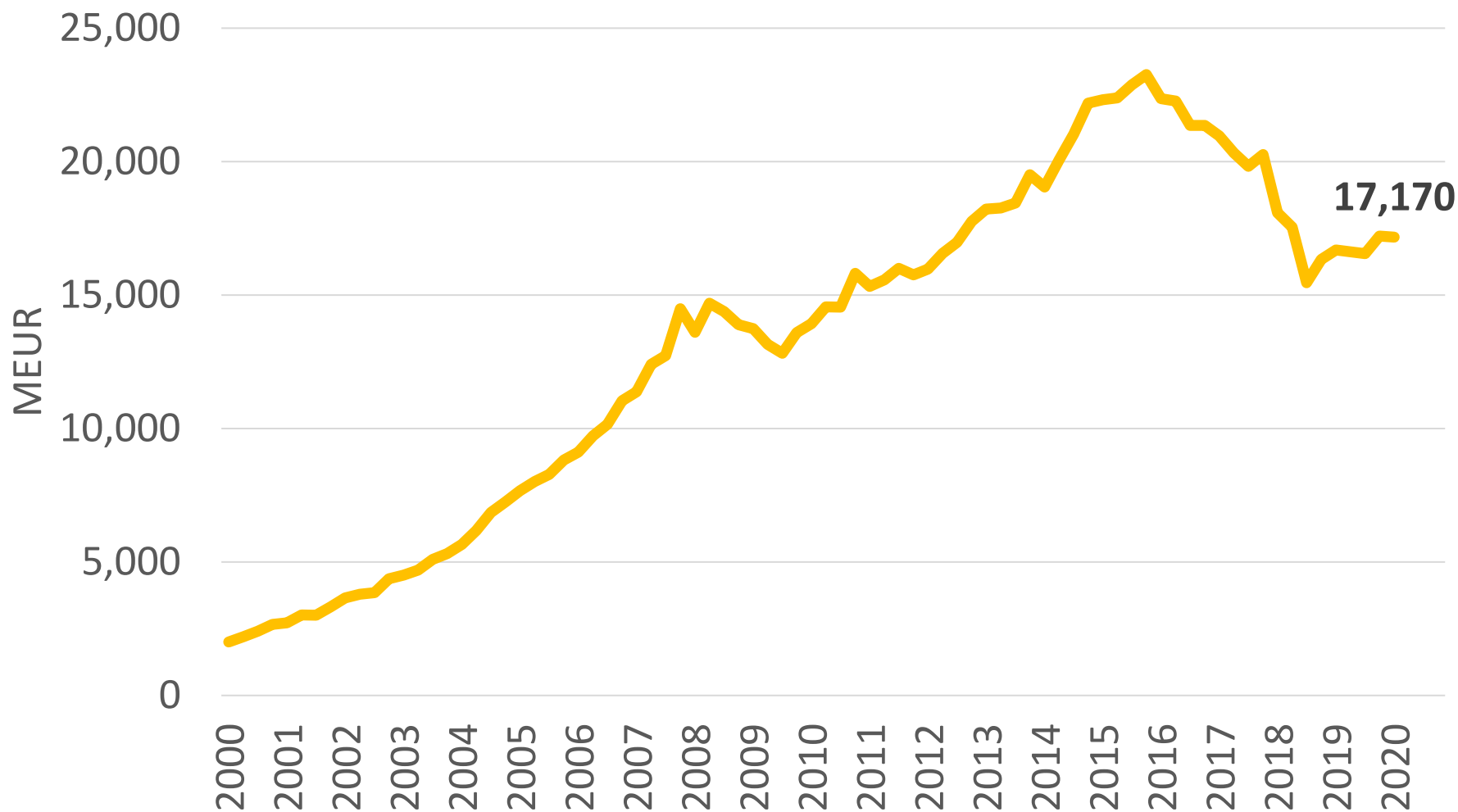


Datu avoti: Finanšu nozares asociācijas biedru sniegtā informācija, neauditētie dati.

\* - 2020. gada 1. ceturksnis

# 5. NOGULDĪJUMI

# Banku sektora noguldījumi 2000.-2020\*. gads



Datu avots: Latvijas Bankas Latvijas Republikas monetāro finanšu iestāžu mēneša bilances pārskatu kopsavilkums.

\* - 2020. gada 1. ceturksnis

# Banku sektora noguldījumi

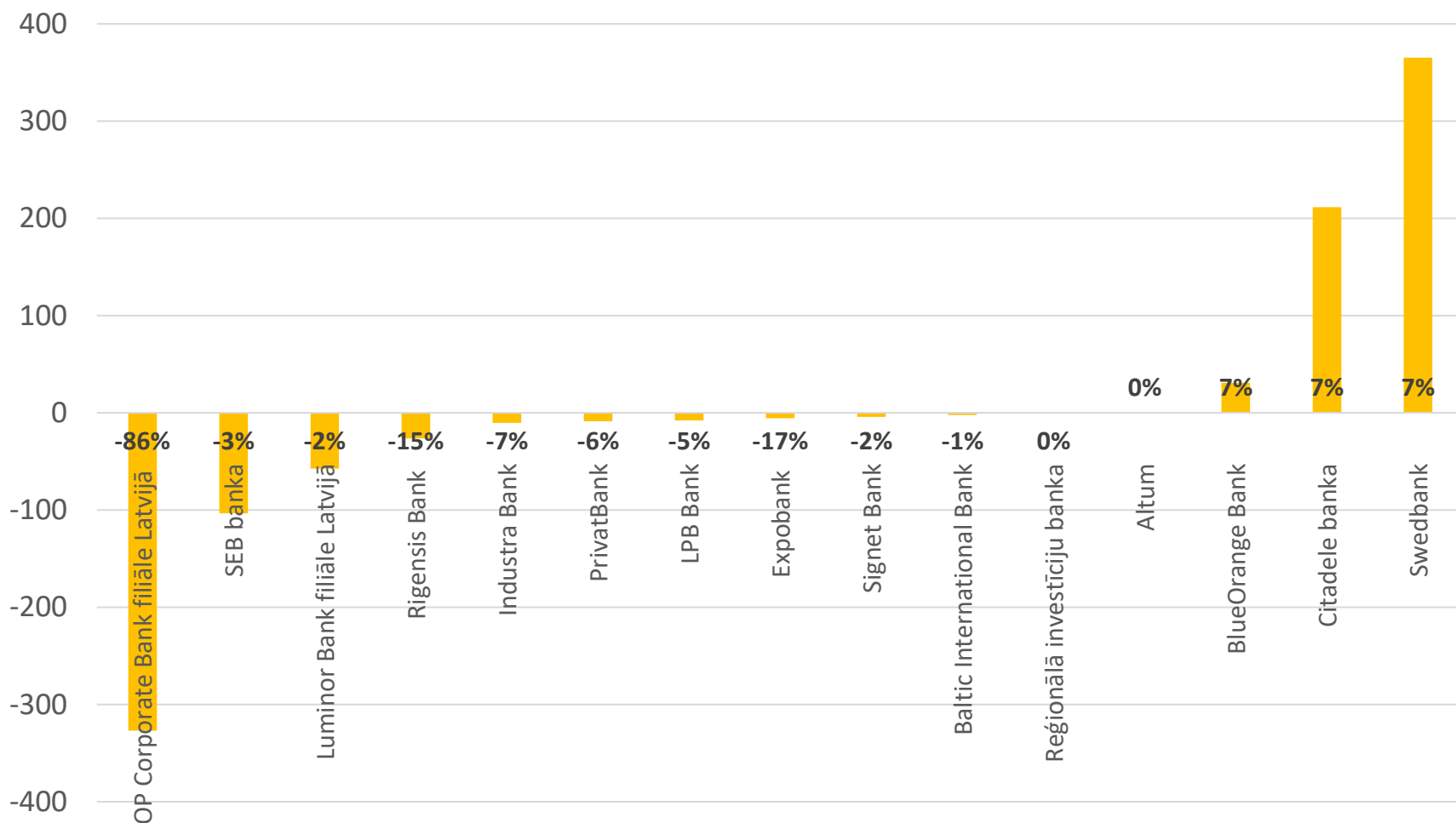
- Banku sektora noguldījumu apjoms bija 17.17 miljardi EUR uz 31.03.2020.;
- 2020. gada 1. ceturksnī noguldījumu apjoms samazinājās par 0.2% jeb 0.04 miljardiem EUR;
- Pēdējo 12 mēnešu periodā noguldījumi ir palielinājušies par 3% jeb 0.49 miljardiem EUR.

# Noguldījumi uz 31.03.2020., milj. EUR

Nosaukums	Vērtība	Izmaiņa pret gada sākumu	
Swedbank	5,246.7	365.3	7.5%
Citadele banka	3,185.2	211.6	7.1%
SEB banka	2,996.1	-103.5	-3.3%
Luminor Bank filiāle Latvijā	2,868.0	-57.6	-2.0%
BlueOrange Bank	459.7	30.8	7.2%
Reģionālā investīciju banka	230.5	-0.6	-0.3%
Baltic International Bank	181.2	-2.1	-1.2%
Signet Bank	163.5	-4.2	-2.5%
Industra Bank	145.4	-10.4	-6.7%
PrivatBank	144.9	-8.6	-5.6%
Rigensis Bank	144.1	-26.3	-15.4%
LPB Bank	144.1	-7.8	-5.1%
OP Corporate Bank filiāle Latvijā	51.0	-326.9	-86.5%
Expobank	26.6	-5.5	-17.2%
<b>Asociācijas biedru bankas kopā</b>	<b>15,987.0</b>	<b>54.0</b>	<b>0.3%</b>
<b>Banku sektors kopā</b>	<b>17,169.7</b>	<b>-36.6</b>	<b>-0.2%</b>
Altum	0.0	0.0	0%

Datu avoti: Finanšu nozares asociācijas biedru sniegtā informācija, neauditētie dati;  
 Banku sektora datu avots: Latvijas Bankas Latvijas Republikas monetāro finanšu iestāžu mēneša bilances pārskatu kopsavilkums.

# Noguldījumu izmaiņa 31.03.2020. pret 31.12.2019., milj. EUR



# Noguldījumu sadalījums uz 31.03.2020., milj. EUR

Nosaukums	Noguldījumi	Termiņš		Klienta veids	
		Pieprasījuma noguldījumi	Termiņ- noguldījumi	Privātpersonas	Uzņēmumi
Swedbank	5,246.7	4,759.3	487.4	3,041.8	2,053.3
Citadele banka	3,185.2	2,318.8	866.4	1,946.3	1,102.2
SEB banka	2,996.1	2,581.8	414.3	1,720.1	1,081.5
Luminor Bank filiāle Latvijā	2,868.0	2,457.5	410.5	1,234.4	1,422.3
BlueOrange Bank	459.7	164.6	295.1	329.0	130.8
Reģionālā investīciju banka	230.5	179.6	50.8	70.3	160.2
Baltic International Bank	181.2	157.8	23.4	56.2	125.0
Signet Bank	163.5	129.6	33.9	65.5	98.0
Industra Bank	145.4	108.3	37.1	94.3	51.1
PrivatBank	144.9	44.9	100.0	116.5	28.3
Rigensis Bank	144.1	91.9	52.2	22.3	121.8
LPB Bank	144.1	109.0	35.1	60.8	83.3
OP Corporate Bank filiāle Latvijā	51.0	51.0	0.0	0.0	51.0
Expobank	26.6	19.6	7.0	11.8	14.8
<b>Asociācijas biedru bankas kopā</b>	<b>15,987.0</b>	<b>13,173.8</b>	<b>2,813.2</b>	<b>8,769.3</b>	<b>6,523.3</b>
<b>Banku sektors kopā</b>	<b>17,169.7</b>	<b>13,749.4</b>	<b>3,420.3</b>	<b>9,567.5</b>	<b>6,903.0</b>
Altum	0.0	0.0	0.0	0.0	0.0

Datu avoti: Finanšu nozares asociācijas biedru sniegtā informācija, neauditētie dati;

Banku sektora datu avots: Latvijas Bankas Latvijas Republikas monetāro finanšu iestāžu mēneša bilances pārskatu kopsavilkums.

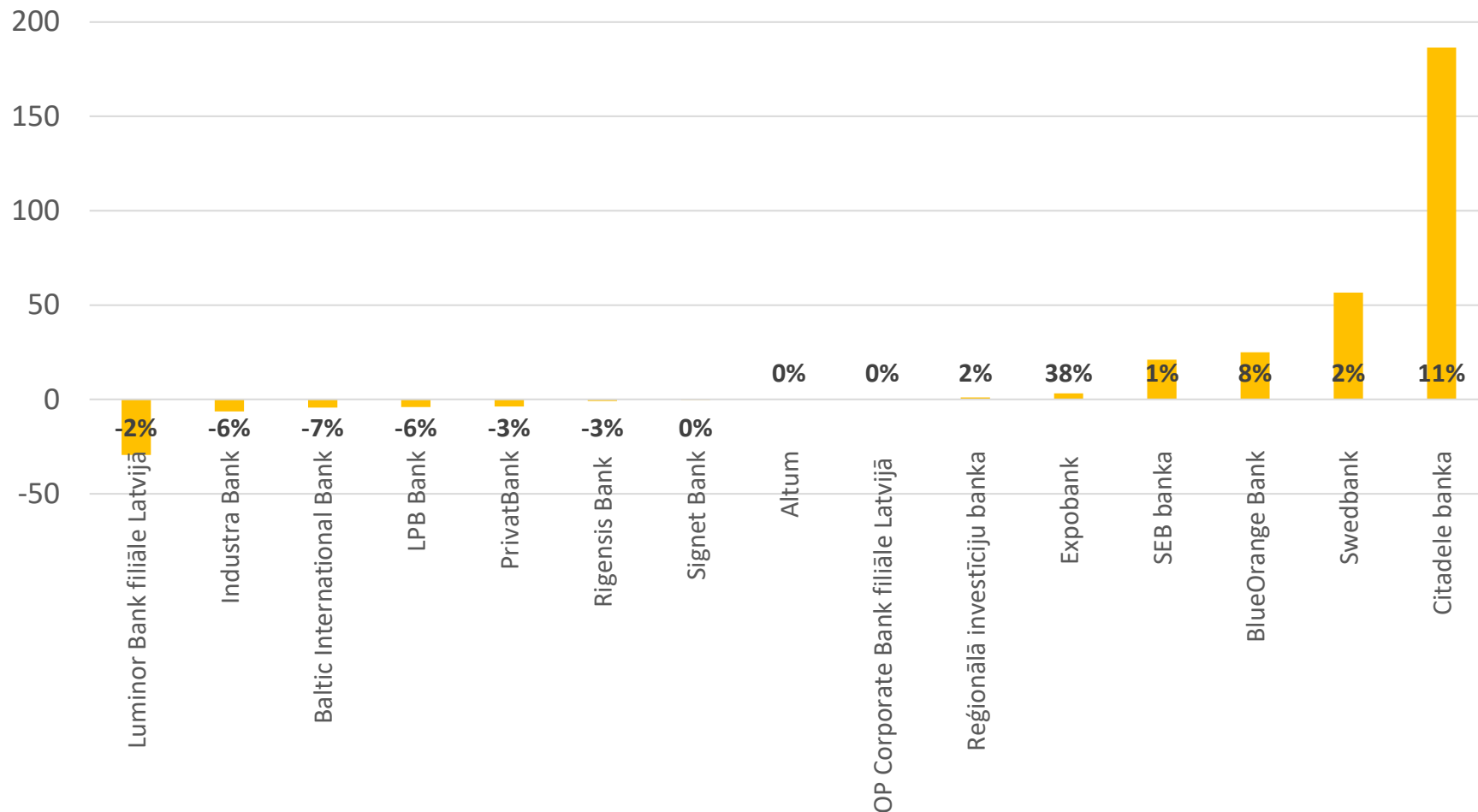


# Privātpersonu noguldījumi uz 31.03.2020., milj. EUR

Nosaukums	Vērtība	Izmaiņa pret gada sākumu	
Swedbank	3,041.8	56.7	1.9%
Citadele banka	1,946.3	186.5	10.6%
SEB banka	1,720.1	21.0	1.2%
Luminor Bank filiāle Latvijā	1,234.4	-29.4	-2.3%
BlueOrange Bank	329.0	25.0	8.2%
PrivatBank	116.5	-3.7	-3.1%
Industra Bank	94.3	-6.3	-6.3%
Reģionālā investīciju banka	70.3	1.1	1.6%
Signet Bank	65.5	-0.2	-0.3%
LPB Bank	60.8	-4.0	-6.1%
Baltic International Bank	56.2	-4.3	-7.1%
Rigensis Bank	22.3	-0.8	-3.5%
Expobank	11.8	3.3	38.3%
OP Corporate Bank filiāle Latvijā	0.0	0.0	0.0%
<b>Asociācijas biedru bankas kopā</b>	<b>8,769.3</b>	<b>244.9</b>	<b>2.9%</b>
<b>Banku sektors kopā</b>	<b>9,567.5</b>	<b>193.8</b>	<b>2.1%</b>
Altum	0.0	0.0	0.0%

Datu avoti: Finanšu nozares asociācijas biedru sniegtā informācija, neauditētie dati;  
Banku sektora datu avots: Latvijas Bankas Latvijas Republikas monetāro finanšu iestāžu  
mēneša bilances pārskatu kopsavilkums.

# Privātpersonu noguldījumu izmaiņa 31.03.2020. pret 31.12.2019., milj. EUR

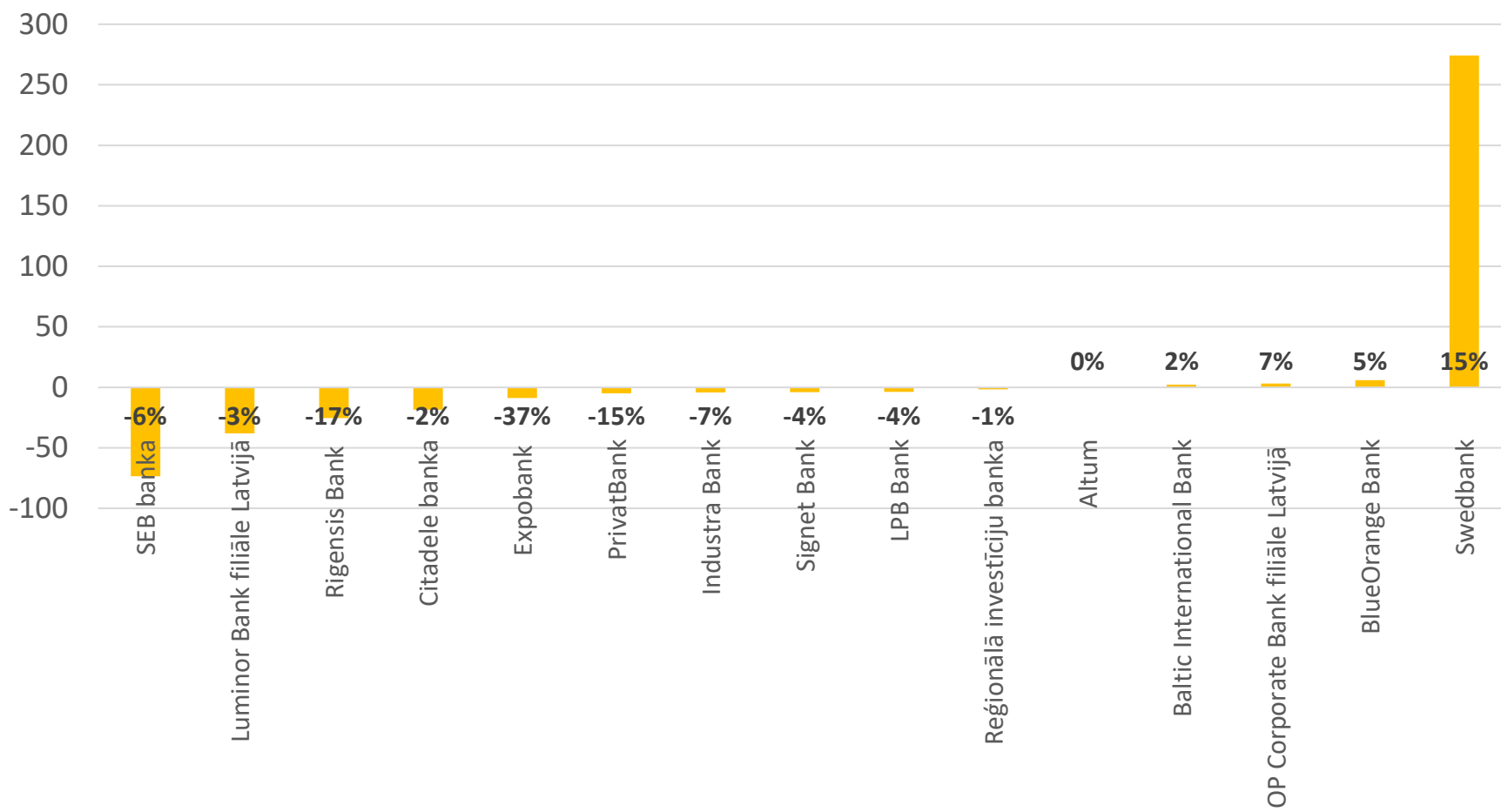


# Uzņēmumu noguldījumi uz 31.03.2020., milj. EUR

Nosaukums	Vērtība	Izmaiņa pret gada sākumu	
Swedbank	2,053.3	274.3	15.4%
Luminor Bank filiāle Latvijā	1,422.3	-38.1	-2.6%
Citadele banka	1,102.2	-18.5	-1.7%
SEB banka	1,081.5	-73.6	-6.4%
Reģionālā investīciju banka	160.2	-1.7	-1.1%
BlueOrange Bank	130.8	5.8	4.6%
Baltic International Bank	125.0	2.1	1.7%
Rigensis Bank	121.8	-25.5	-17.3%
Signet Bank	98.0	-4.0	-3.9%
LPB Bank	83.3	-3.8	-4.4%
Industra Bank	51.1	-4.1	-7.5%
OP Corporate Bank filiāle Latvijā	51.0	3.1	6.6%
PrivatBank	28.3	-4.9	-14.8%
Expobank	14.8	-8.8	-37.4%
<b>Asociācijas biedru bankas kopā</b>	<b>6,523.3</b>	<b>102.3</b>	<b>1.6%</b>
<b>Banku sektors kopā</b>	<b>6,903.0</b>	<b>59.8</b>	<b>0.9%</b>
Altum	0.0	0.0	0.0%

Datu avoti: Finanšu nozares asociācijas biedru sniegtā informācija, neauditētie dati;  
Banku sektora datu avots: Latvijas Bankas Latvijas Republikas monetāro finanšu iestāžu  
mēneša bilances pārskatu kopsavilkums.

# Uzņēmumu noguldījumu izmaiņa 31.03.2020. pret 31.12.2019., milj. EUR



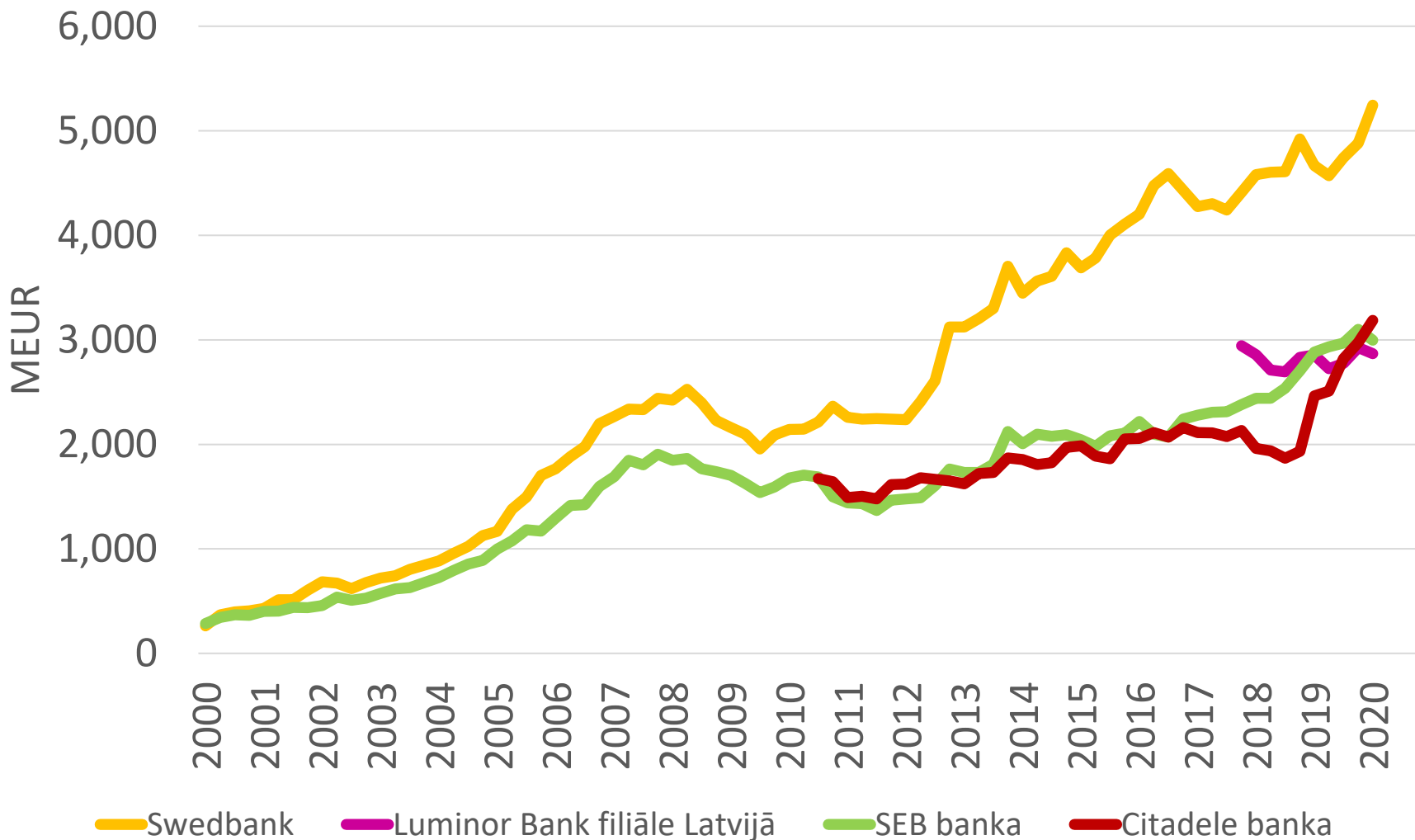
# Noguldījumu sadalījums pēc termiņiem uz 31.03.2020., milj. EUR

Nosaukums	Noguldījumi	Pieprasījuma noguldījumi		Terminnoguldījumi	
		Summa	Īpatsvars, %	Summa	Īpatsvars, %
Swedbank	5,246.7	4,759.3	90.7%	487.4	9.3%
Citadele banka	3,185.2	2,318.8	72.8%	866.4	27.2%
SEB banka	2,996.1	2,581.8	86.2%	414.3	13.8%
Luminor Bank filiāle Latvijā	2,868.0	2,457.5	85.7%	410.5	14.3%
BlueOrange Bank	459.7	164.6	35.8%	295.1	64.2%
Reģionālā investīciju banka	230.5	179.6	77.9%	50.8	22.1%
Baltic International Bank	181.2	157.8	87.1%	23.4	12.9%
Signet Bank	163.5	129.6	79.3%	33.9	20.7%
Industra Bank	145.4	108.3	74.5%	37.1	25.5%
PrivatBank	144.9	44.9	31.0%	100.0	69.0%
Rigensis Bank	144.1	91.9	63.8%	52.2	36.2%
LPB Bank	144.1	109.0	75.7%	35.1	24.3%
OP Corporate Bank filiāle Latvijā	51.0	51.0	100.0%	0.0	0.0%
Expobank	26.6	19.6	73.7%	7.0	26.3%
<b>Asociācijas biedru bankas kopā</b>	<b>15,987.0</b>	<b>13,173.8</b>	<b>82.4%</b>	<b>2,813.2</b>	<b>17.6%</b>
<b>Banku sektors kopā</b>	<b>17,169.7</b>	<b>13,749.4</b>	<b>80.1%</b>	<b>3,420.3</b>	<b>19.9%</b>
Altum	0.0	0.0	0.0%	0.0	0.0%

Datu avoti: Finanšu nozares asociācijas biedru sniegtā informācija, neauditētie dati;

Banku sektora datu avots: Latvijas Bankas Latvijas Republikas monetāro finanšu iestāžu mēneša bilances pārskatu kopsavilkums.

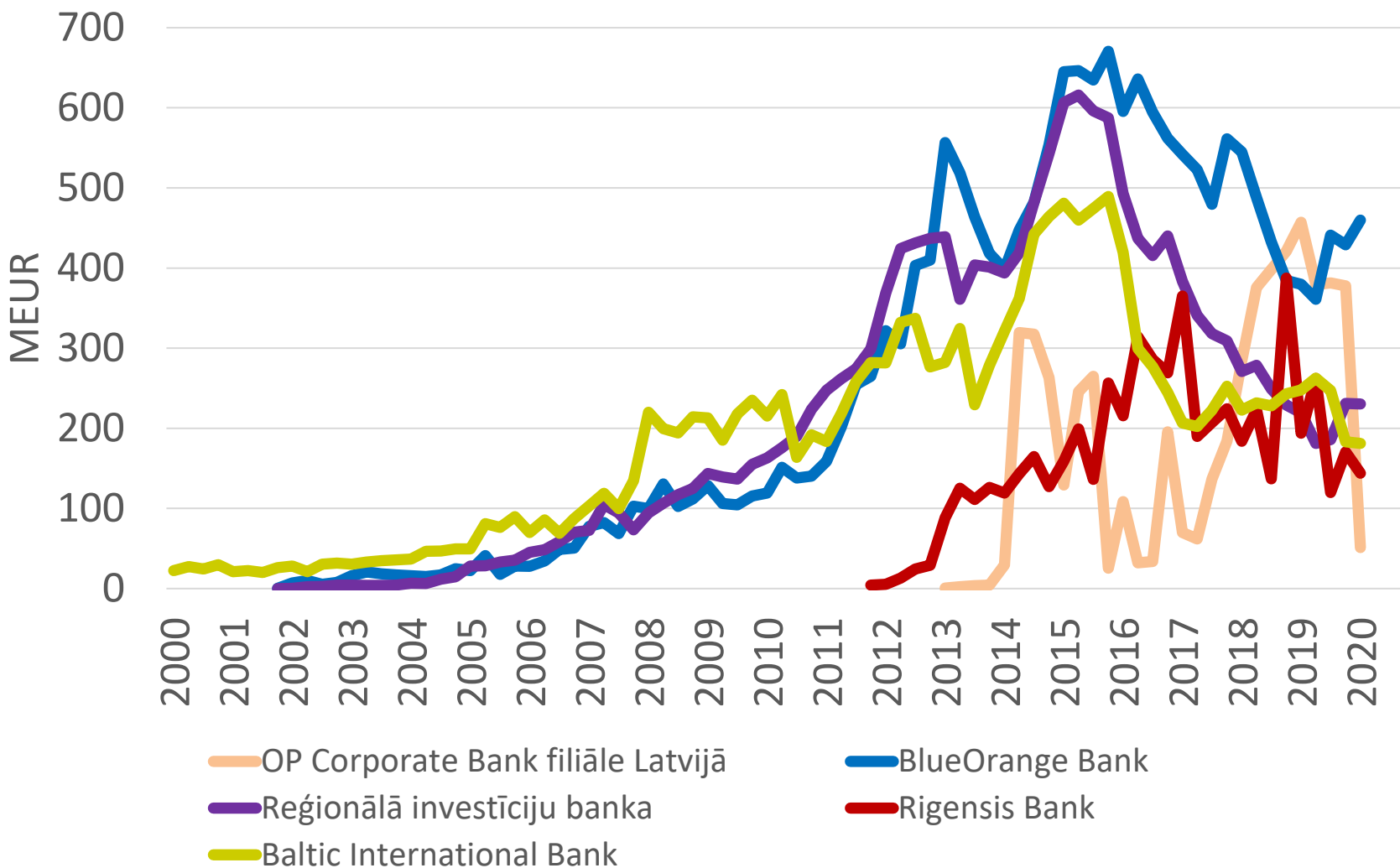
# Noguldījumi bankās 2000.-2020\*. gads (1)



Datu avoti: Finanšu nozares asociācijas biedru sniegtā informācija, neauditētie dati.

\* - 2020. gada 1. ceturksnis

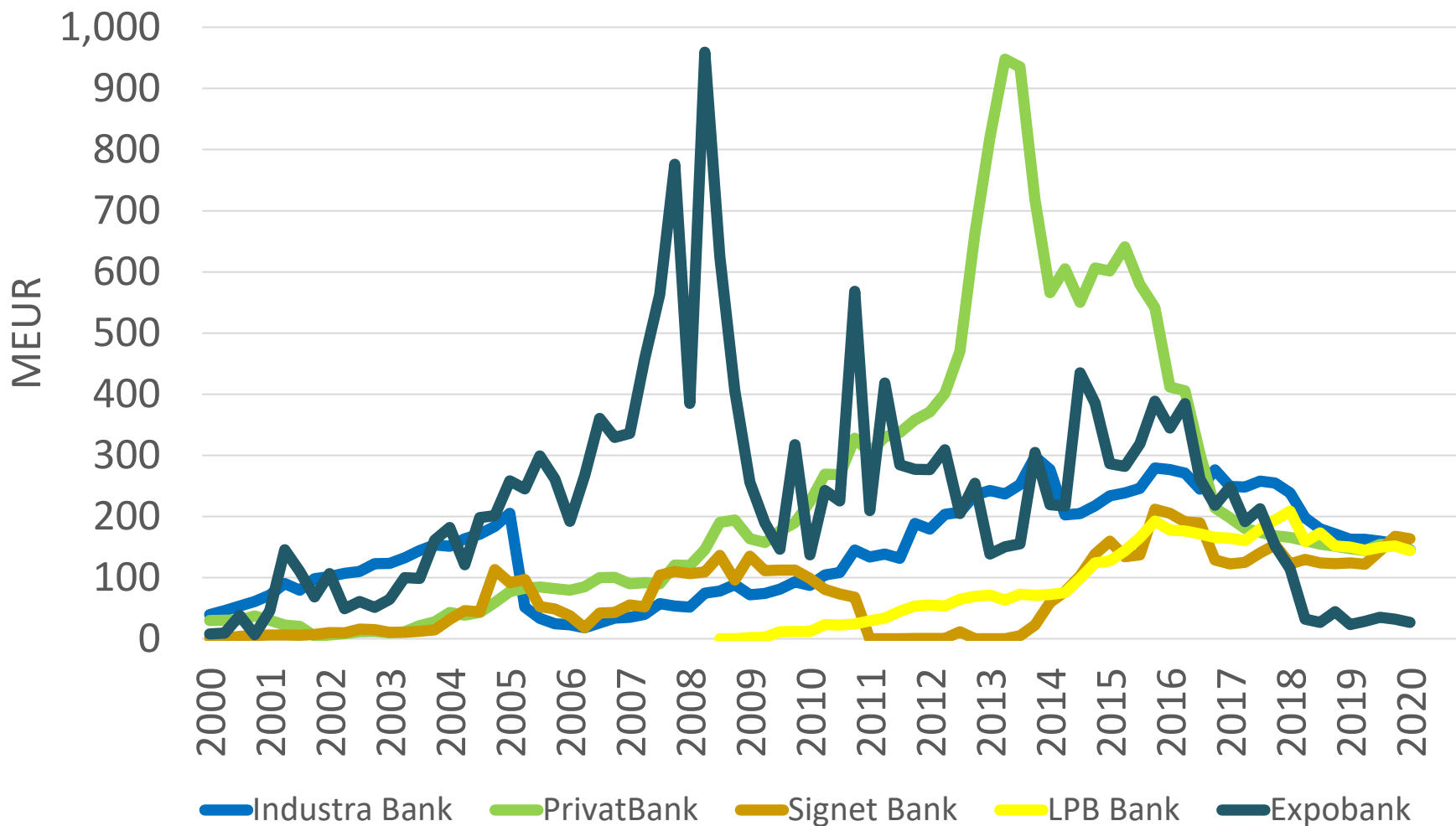
# Noguldījumi bankās 2000.-2020\*. gads (2)



Datu avoti: Finanšu nozares asociācijas biedru sniegtā informācija, neauditētie dati.

\* - 2020. gada 1. ceturksnis

# Noguldījumi bankās 2000.-2020\*. gads (3)



Datu avoti: Finanšu nozares asociācijas biedru sniegtā informācija, neauditētie dati.

\* - 2020. gada 1. ceturksnis



# 6. AKTĪVI PĀRVALDĪŠANĀ UN GLABĀŠANĀ

# Aktīvi pārvaldīšanā un glabāšanā kopā\* uz 31.03.2020., milj. EUR

Nosaukums	Vērtība	Izmaiņa pret gada sākumu	
Swedbank	4,201.0	-406.7	-8.8%
SEB banka	3,545.3	-286.8	-7.5%
Citadele banka	1,369.0	-139.5	-9.2%
Luminor Bank filiāle Latvijā	965.3	-55.5	-5.4%
Signet Bank	916.4	-10.6	-1.1%
BlueOrange Bank	268.0	-0.4	-0.2%
Baltic International Bank	193.5	-28.8	-12.9%
Expobank	155.1	-11.8	-7.1%
Reģionālā investīciju banka	86.5	-18.9	-17.9%
Rigensis Bank	35.4	-0.7	-1.9%
LPB Bank	22.7	-1.8	-7.3%
PrivatBank	16.8	-6.4	-27.6%
Industra Bank	1.0	0.0	0.0%
OP Corporate Bank filiāle Latvijā	0.0	0.0	0.0%
<b>Asociācijas biedru bankas kopā</b>	<b>11,775.9</b>	<b>-967.9</b>	<b>-7.6%</b>
Altum	0.0	0.0	0.0%

\* - gan bankas, gan ieguldījumu pārvaldes sabiedrības;

Datu avoti: Finanšu nozares asociācijas biedru sniegtā informācija, neauditētie dati.

# Aktīvi pārvaldīšanā un glabāšanā bankās uz 31.03.2020., milj. EUR

Nosaukums	Vērtība	Izmaiņa pret gada sākumu	
Swedbank	2,233.5	-321.6	-12.6%
SEB banka	2,005.3	-145.7	-6.8%
Signet Bank	864.7	-7.6	-0.9%
Citadele banka	588.2	-83.7	-12.5%
Luminor Bank filiāle Latvijā	397.3	4.4	1.1%
BlueOrange Bank	268.0	-0.4	-0.2%
Baltic International Bank	193.5	-28.8	-12.9%
Expobank	155.1	-11.8	-7.1%
Reģionālā investīciju banka	86.5	-18.9	-17.9%
Rigensis Bank	35.4	-0.7	-1.9%
LPB Bank	22.7	-1.8	-7.3%
PrivatBank	16.8	-6.4	-27.6%
Industra Bank	1.0	0.0	0.0%
OP Corporate Bank filiāle Latvijā	0.0	0.0	0.0%
<b>Asociācijas biedru bankas kopā</b>	<b>6,868.0</b>	<b>-623.0</b>	<b>-8.3%</b>
Altum	0.0	0.0	0.0%

Datu avoti: Finanšu nozares asociācijas biedru sniegtā informācija, neauditētie dati.

# Aktīvi pārvaldīšanā un glabāšanā ieguldījumu pārvaldes sabiedrībās uz 31.03.2020., milj. EUR

Nosaukums	Vērtība	Izmaiņa pret gada sākumu	
Swedbank	1,967.5	-85.1	-4.1%
SEB banka	1,540.0	-141.1	-8.4%
Citadele banka	780.8	-55.8	-6.7%
Luminor Bank filiāle Latvijā	567.9	-59.9	-9.5%
Signet Bank	51.7	-3.1	-5.6%
Expobank	0.0	0.0	0.0%
BlueOrange Bank	0.0	0.0	0.0%
Reģionālā investīciju banka	0.0	0.0	0.0%
Baltic International Bank	0.0	0.0	0.0%
Rigensis Bank	0.0	0.0	0.0%
LPB Bank	0.0	0.0	0.0%
PrivatBank	0.0	0.0	0.0%
Industra Bank	0.0	0.0	0.0%
OP Corporate Bank filiāle Latvijā	0.0	0.0	0.0%
<b>Asociācijas biedru bankas kopā</b>	<b>4,907.9</b>	<b>-344.9</b>	<b>-6.6%</b>
Altum	0.0	0.0	0.0%

Datu avoti: Finanšu nozares asociācijas biedru sniegtā informācija, neauditētie dati.

# 7. FINANŠU RĀDĪTĀJI

# Banku finanšu rādītāji uz 31.03.2020.

Nosaukums	Kapitāla pietiekamības rādītājs <sup>1</sup>	Likviditātes seguma rādītājs <sup>2</sup>	Kapitāla atdeves rādītājs (ROE) <sup>3</sup>	Aktīvu atdeves rādītājs (ROA) <sup>4</sup>
Baltic International Bank	17.3%	176.0%	-8.3%	-0.8%
BlueOrange Bank	16.1%	147.2%	0.9%	0.1%
Citadele banka	23.1%	422.6%	-10.4%	-0.9%
Expobank	86.7%	1556.8%	-3.5%	-1.9%
Industra Bank	12.2%	562.2%	-99.4%	-4.3%
LPB Bank	19.5%	179.2%	23.6%	3.6%
PrivatBank	21.3%	701.8%	-25.6%	-3.7%
Reģionālā investīciju banka	25.6%	232.0%	1.6%	0.2%
Rigensis Bank	45.7%	316.4%	11.0%	3.4%
SEB banka	21.2%	146.0%	7.5%	0.7%
Signet Bank	19.5%	188.3%	13.5%	1.2%
Swedbank	31.2%	407.0%	12.1%	1.8%

1 Kopējais kapitāla rādītājs, ņemot vērā korekcijas; likumdošanā noteiktā minimālā prasība 8%;

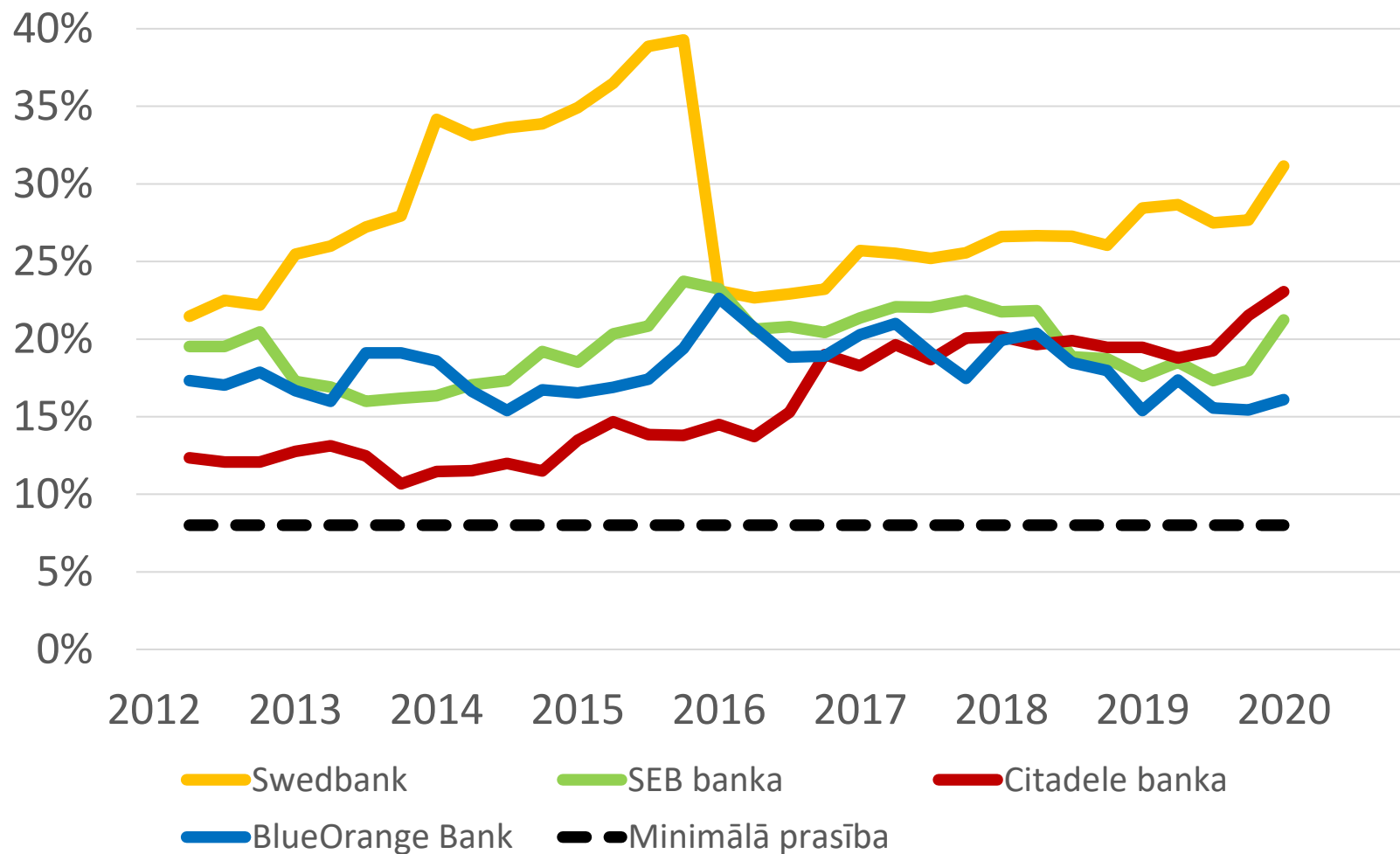
2 Likumdošanā noteiktā minimālā prasība 100%;

3 Kapitāla atdeves rādītājs (ROE) – pārskata perioda peļņas/zaudējumu (anualizētu) attiecība pret vidējo kapitālu un rezervēm;

4 Aktīvu atdeves rādītājs (ROA) – pārskata perioda peļņas/zaudējumu (anualizētu) attiecība pret vidējiem aktīviem

Datu avoti: Finanšu nozares asociācijas biedru sniegtā informācija, neauditētie dati.

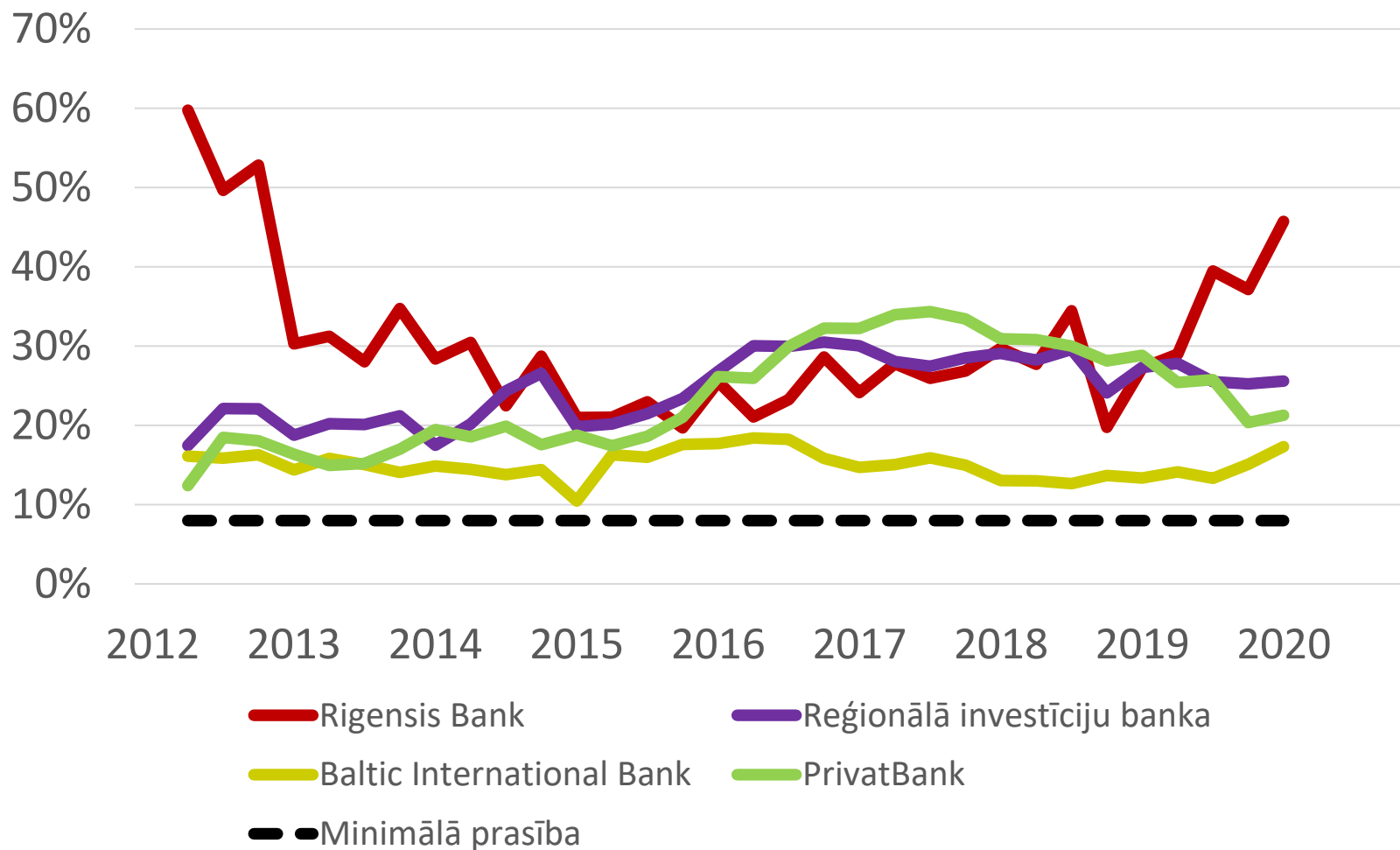
# Kapitāla pietiekamības rādītājs 2012.-2020\*. gads (1)



Datu avoti: Finanšu nozares asociācijas biedru sniegtā informācija, neauditētie dati.

\* - 2020. gada 1. ceturksnis

# Kapitāla pietiekamības rādītājs 2012.-2020\*. gads (2)

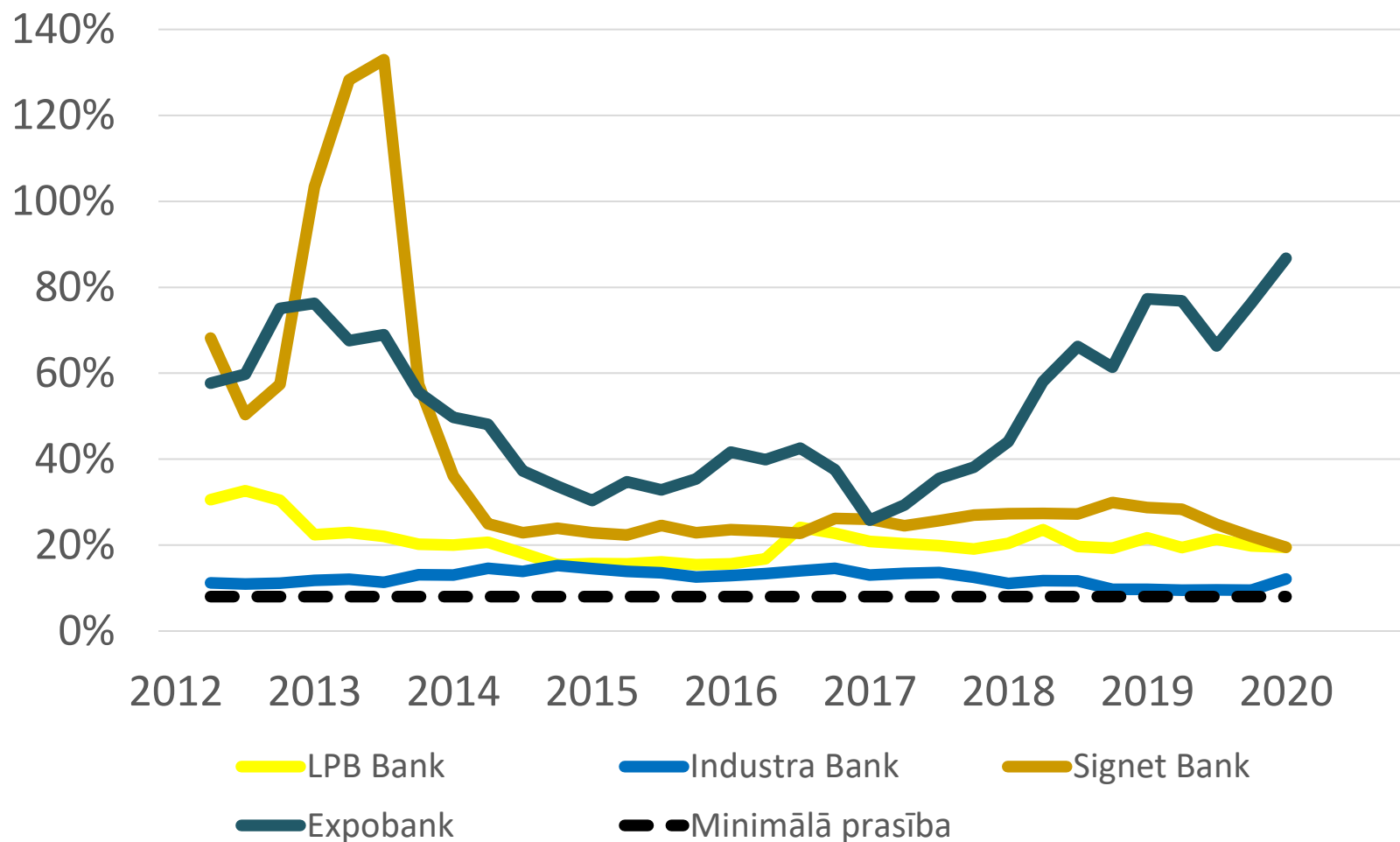


Datu avoti: Finanšu nozares asociācijas biedru sniegtā informācija, neauditētie dati.

\* - 2020. gada 1. ceturksnis



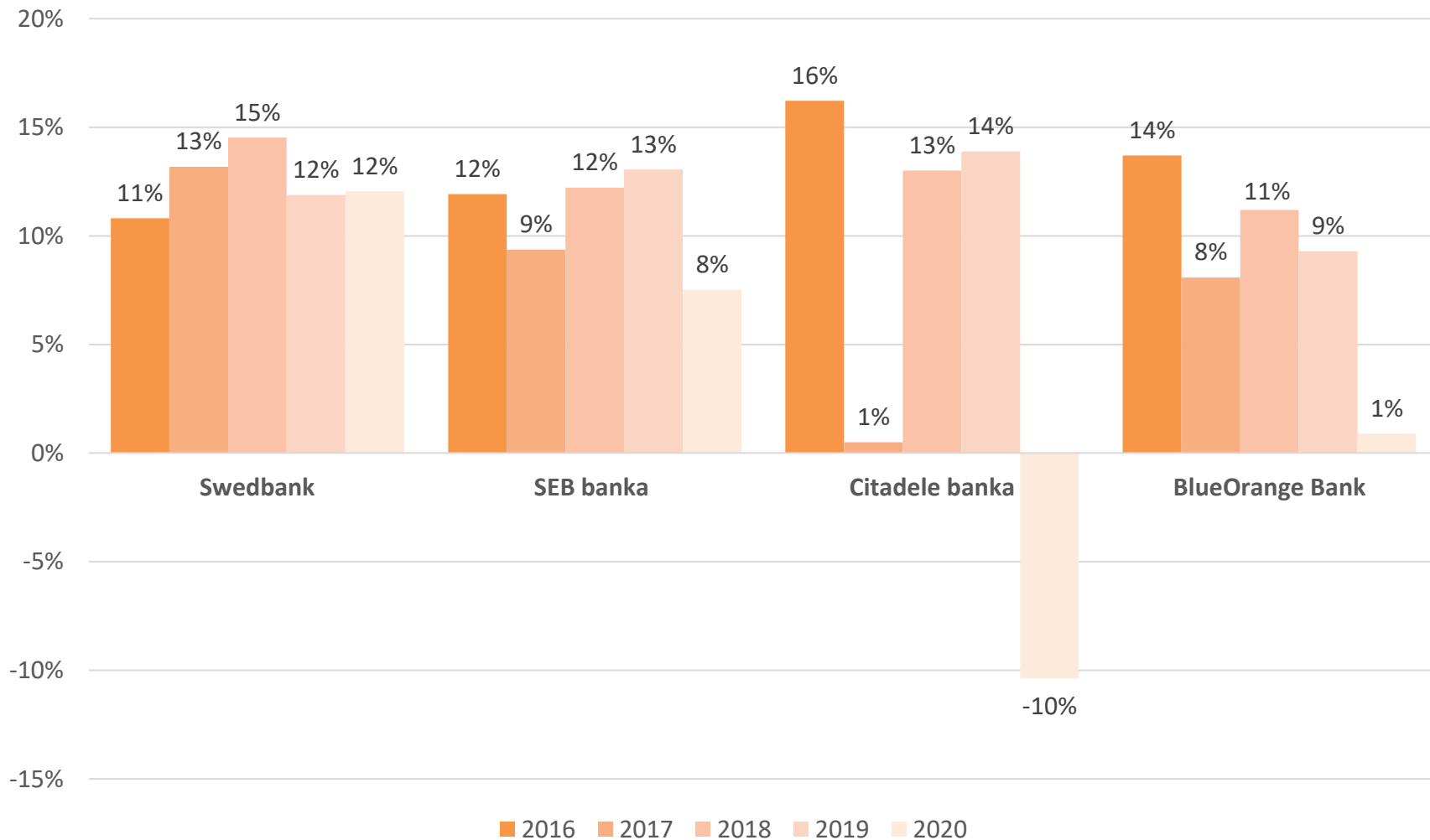
# Kapitāla pietiekamības rādītājs 2012.-2020\*. gads (3)



Datu avoti: Finanšu nozares asociācijas biedru sniegtā informācija, neauditētie dati.

\* - 2020. gada 1. ceturksnis

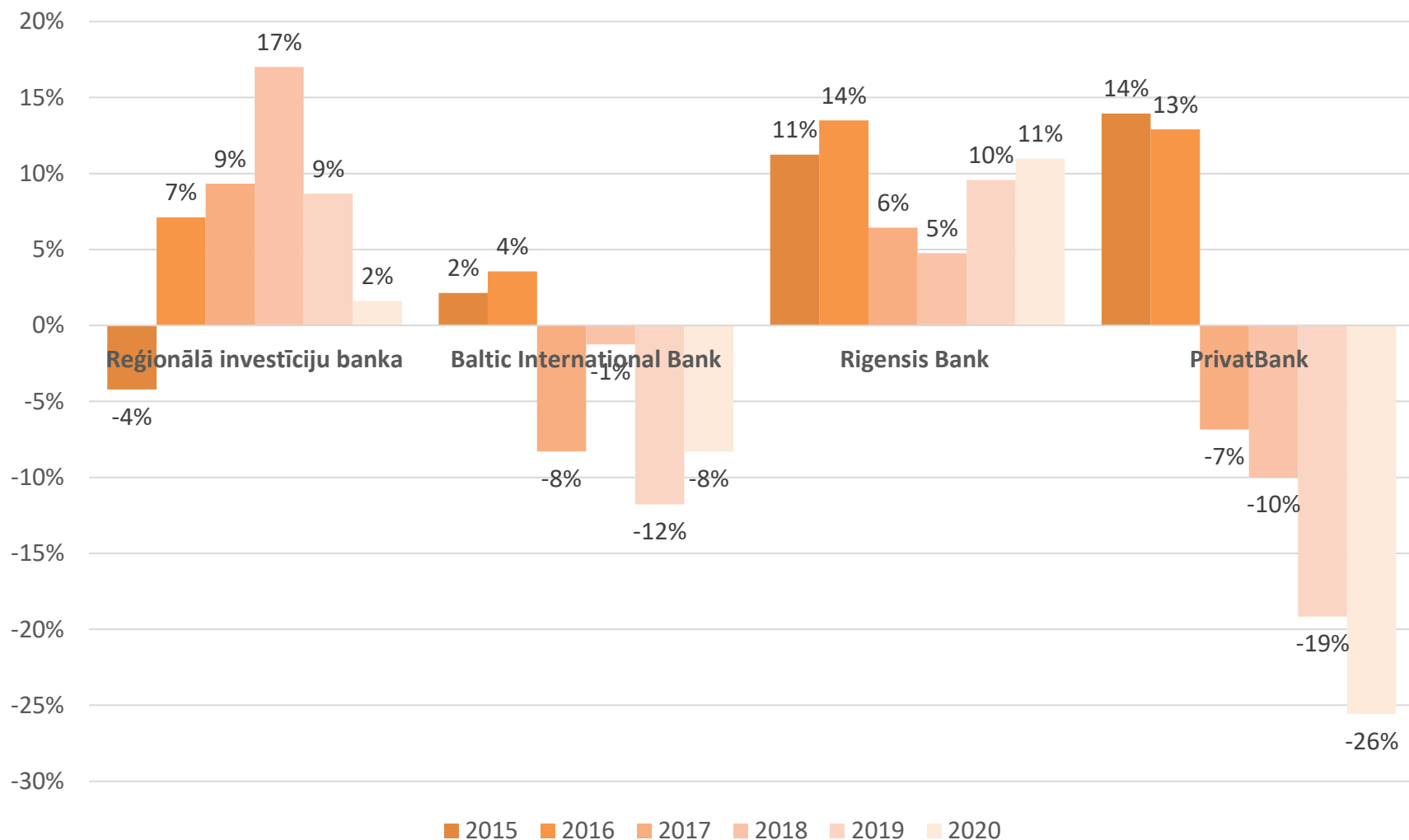
# Kapitāla atdeves rādītājs 2016.-2020\*. gads (1)



Datu avoti: Finanšu nozares asociācijas biedru sniegtā informācija, neauditētie dati.

\* - 2020. gada 1. ceturksnis

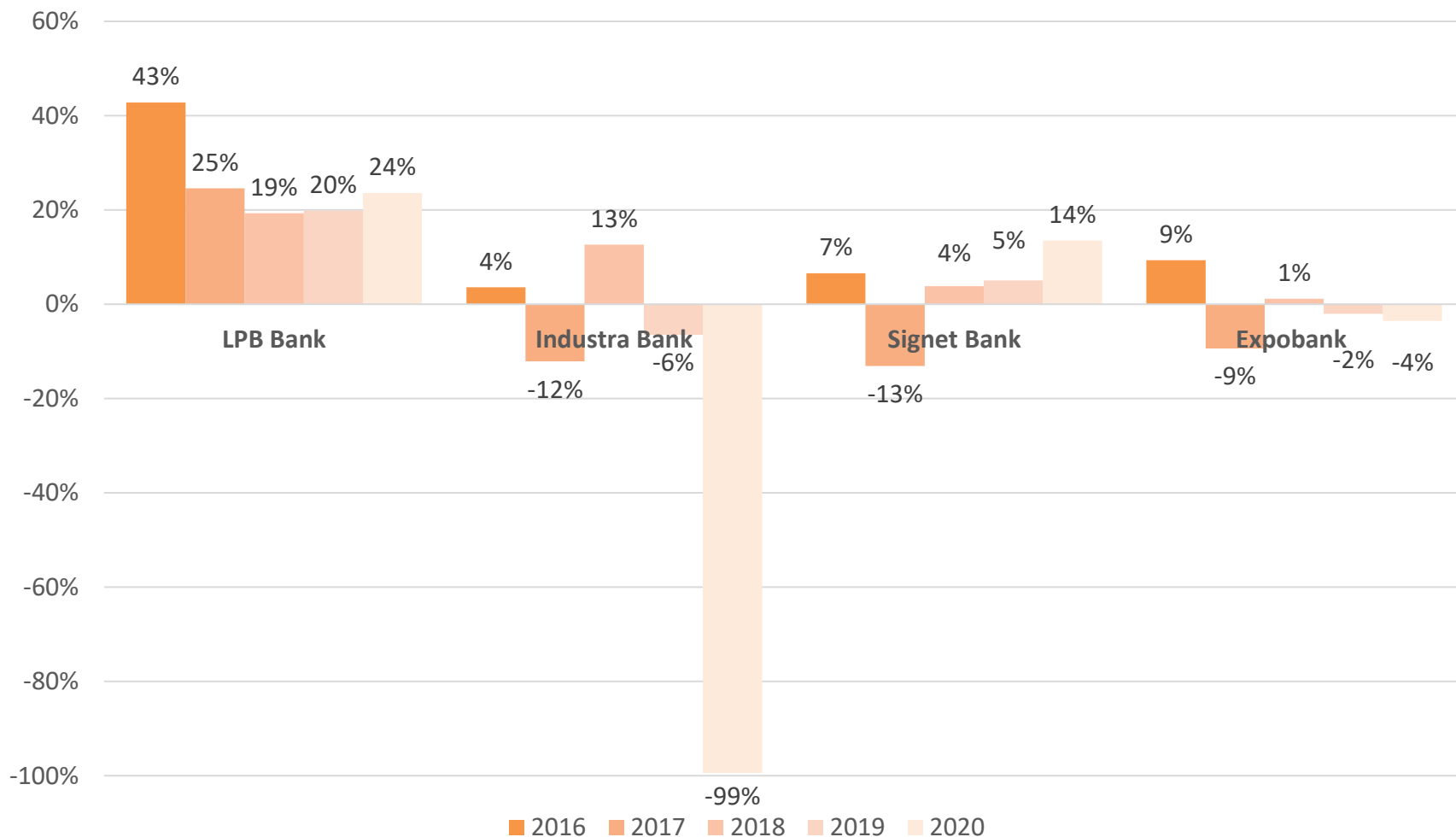
# Kapitāla atdeves rādītājs 2016.-2020\*. gads (2)



Datu avoti: Finanšu nozares asociācijas biedru sniegtā informācija, neauditētie dati.

\* - 2020. gada 1. ceturksnis

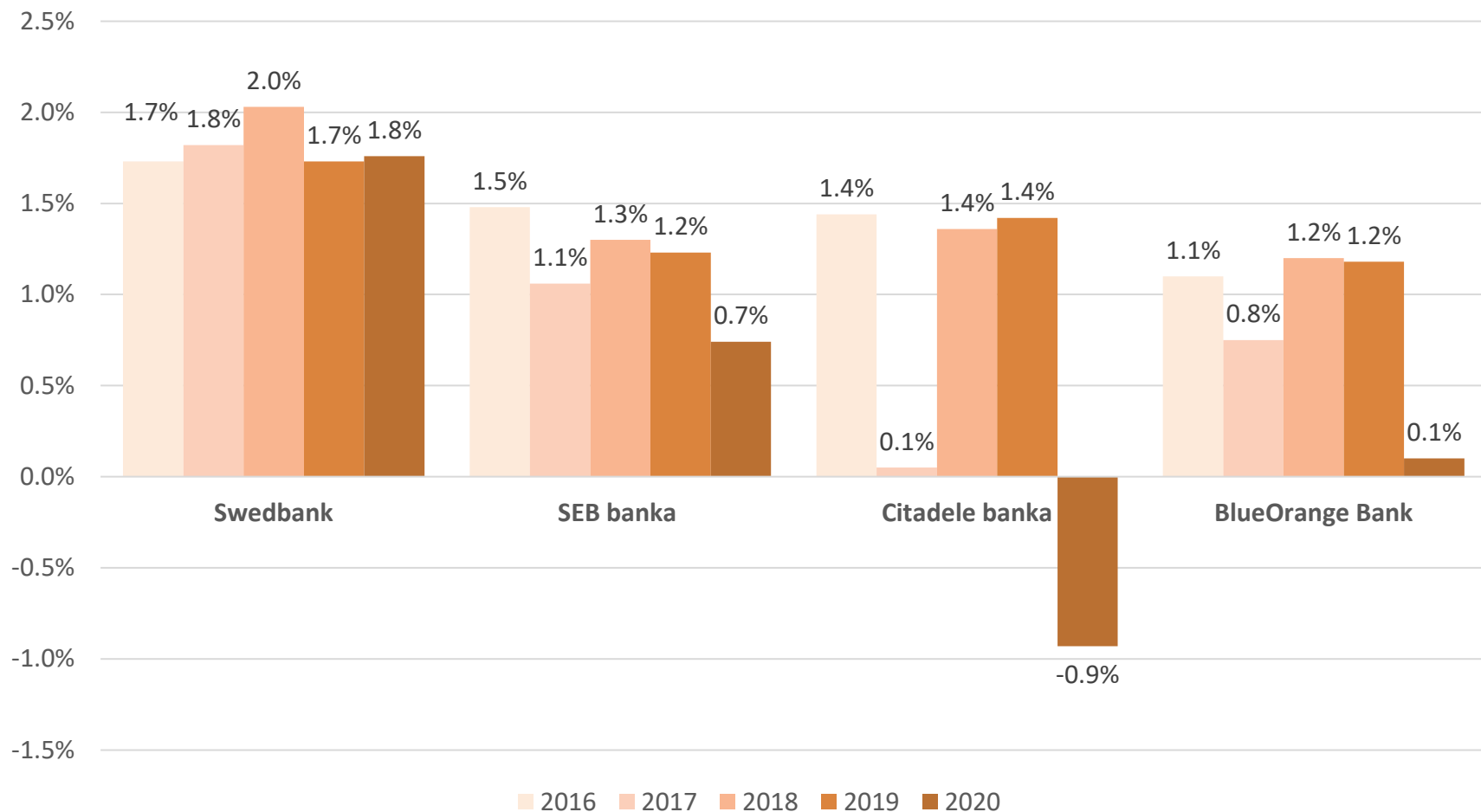
# Kapitāla atdeves rādītājs 2016.-2020\*. gads (3)



Datu avoti: Finanšu nozares asociācijas biedru sniegtā informācija, neauditētie dati.

\* - 2020. gada 1. ceturksnis

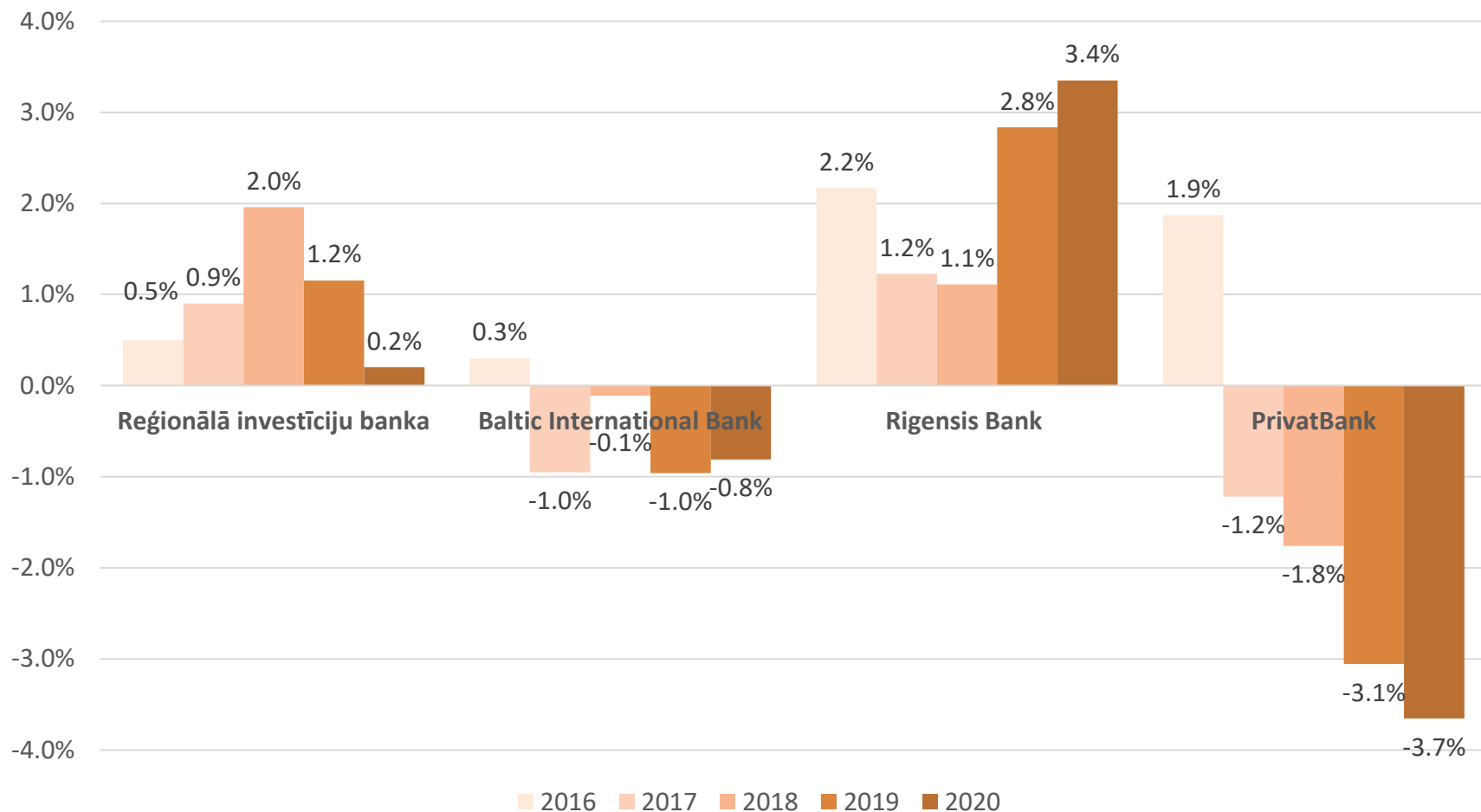
# Aktīvu atdeves rādītājs 2016.-2020\*. gads (1)



Datu avoti: Finanšu nozares asociācijas biedru sniegtā informācija, neauditētie dati.

\* - 2020. gada 1. ceturksnis

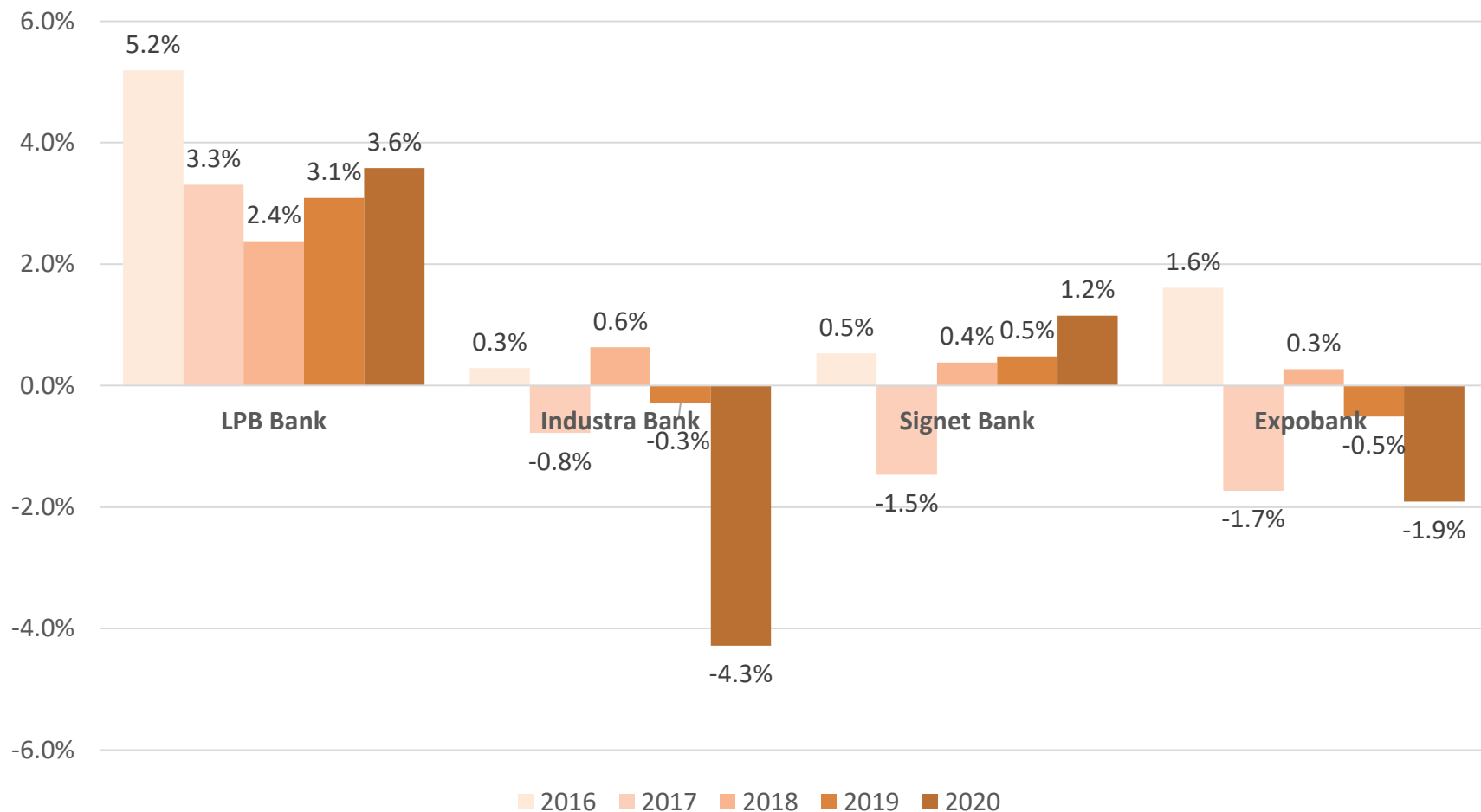
# Aktīvu atdeves rādītājs 2016.-2020\*. gads (2)



Datu avoti: Finanšu nozares asociācijas biedru sniegtā informācija, neauditētie dati.

\* - 2020. gada 1. ceturksnis

# Aktīvu atdeves rādītājs 2016.-2020\*. gads (3)



Datu avoti: Finanšu nozares asociācijas biedru sniegtā informācija, neauditētie dati.

\* - 2020. gada 1. ceturksnis

# PALDIES PAR UZMANĪBU!

 Doma laukumā 8A, Rīgā, LV-1050

 +371 67284528

 [info@financelatvia.eu](mailto:info@financelatvia.eu)

 [www.financelatvia.eu](http://www.financelatvia.eu)