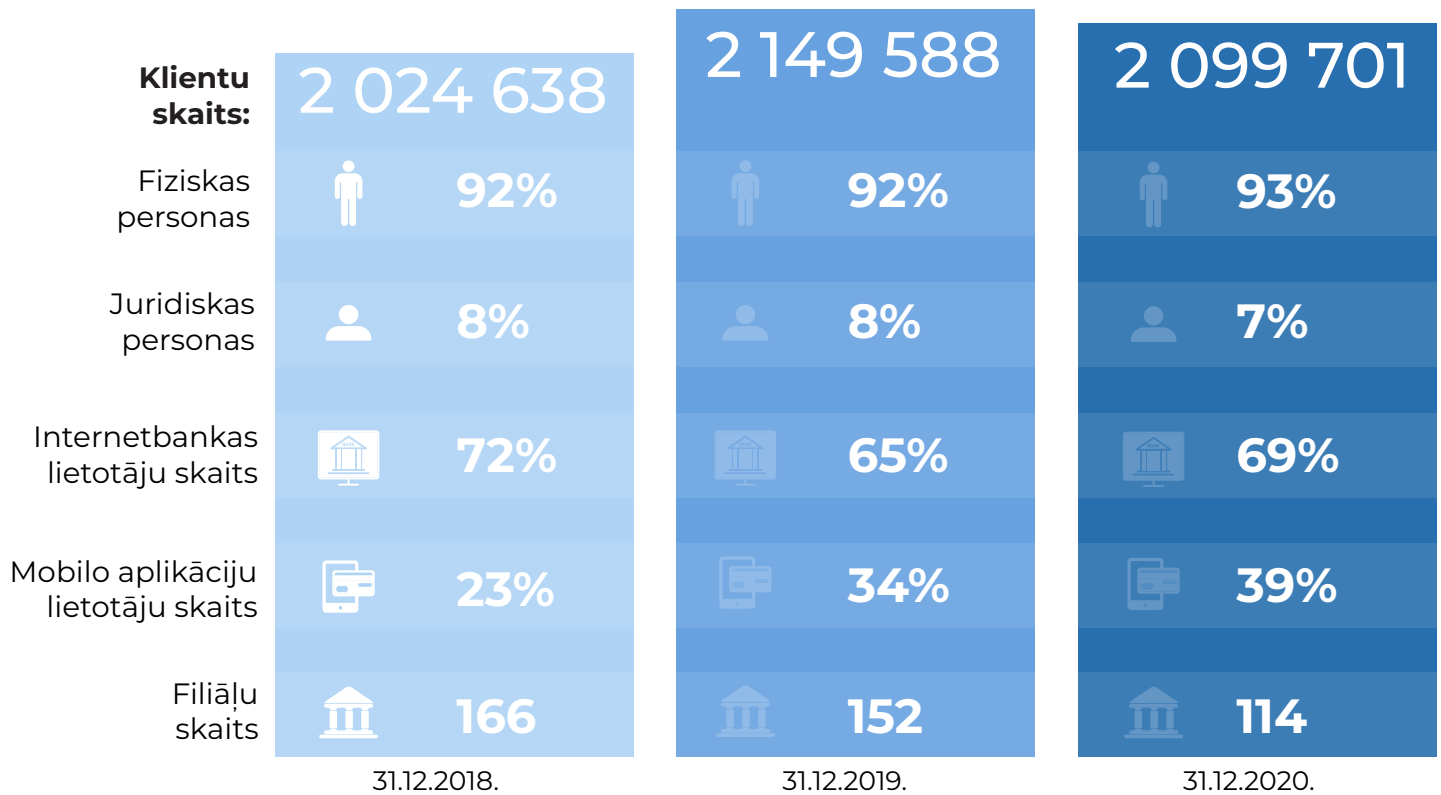
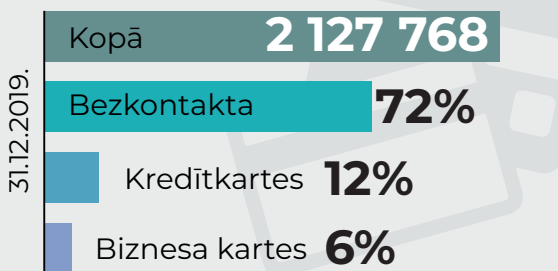


## VISPĀRĒJIE DATI

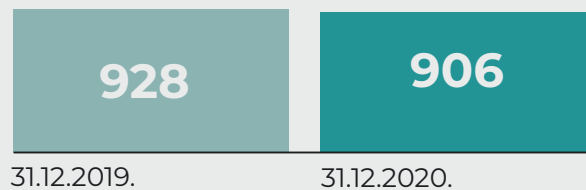


## MAKSĀJUMU KARŠU STATISTIKA

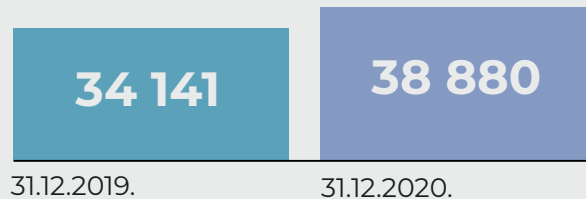
### KARŠU SKAITS



### BANKOMĀTU SKAITS



### Maksājuma karšu pieņemšanas iekārtu skaits ar bezkontakta tehnoloģiju



Vidējais pirkums  
**16,90 euro**

Viena vidējā skaidras naudas izņemšanas summa  
**140 euro**

# BANKU STATISTIKA

## BANKU AKTĪVI

20,6

mljrd. EUR  
31.12.2019.



22,9

mljrd. EUR  
31.12.2020.

## PĀRVALDĪŠANĀ UN GLABĀŠANĀ

12,7

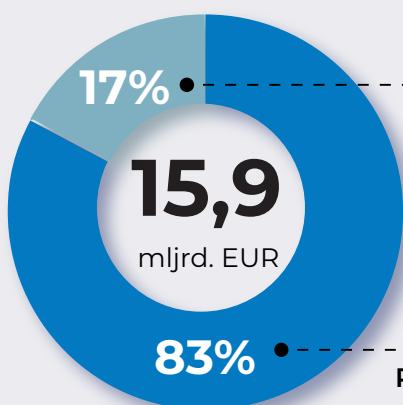
mljrd. EUR  
31.12.2019.



13,3

mljrd. EUR  
31.12.2020.

## NOGULDĪJUMI

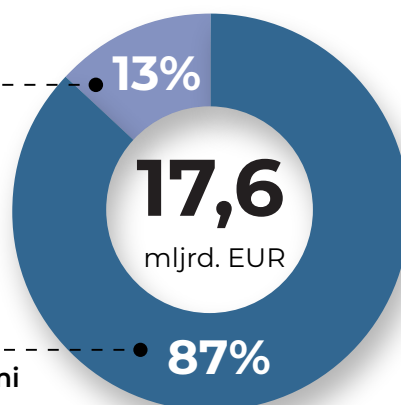


31.12.2019.

Terminnoguldījumi

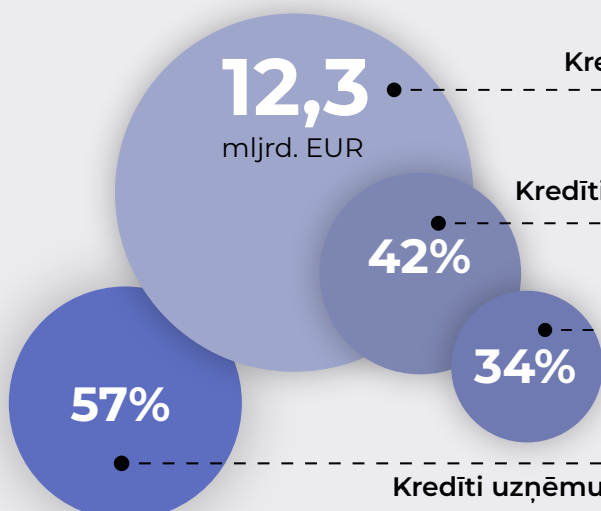


Pieprasījuma noguldījumi



31.12.2020.

## KREDĪTI



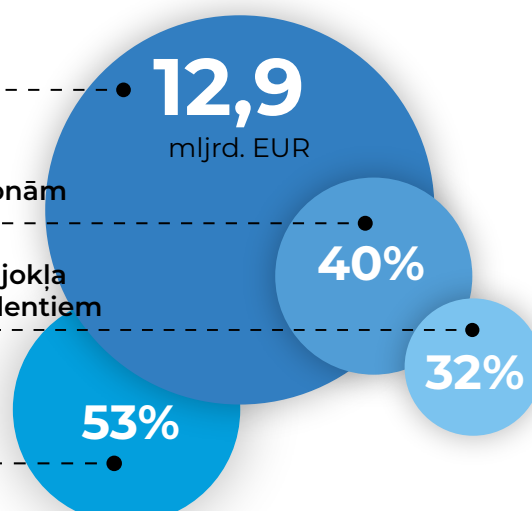
31.12.2019.

Kredīti kopā

Kredīti privātpersonām

No tiem mājokļa kredīti rezidentiem

Kredīti uzņēmumiem

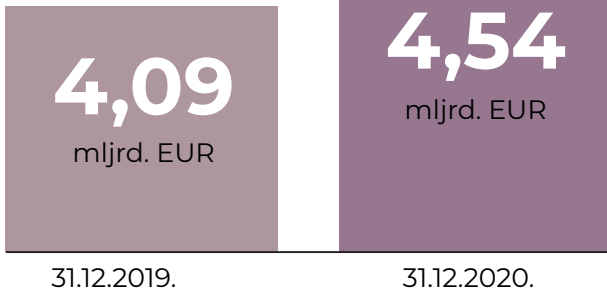


31.12.2020.

# PENSIJU FONDI

## PENSIJU 2. LĪMENIS

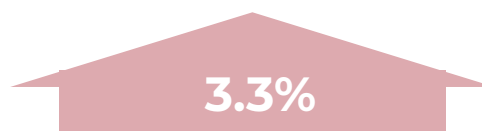
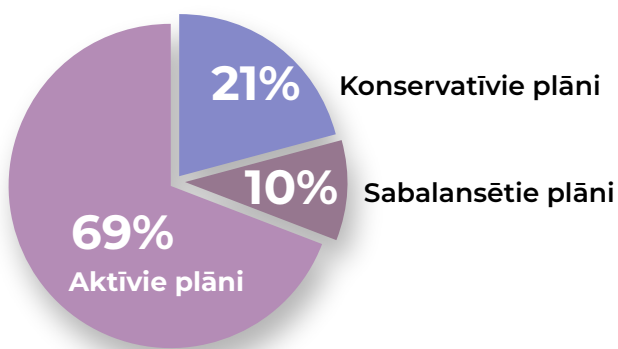
### AKTĪVI



**1 233 243**

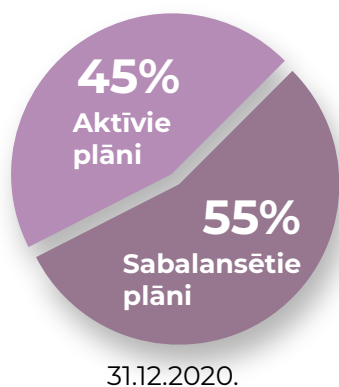
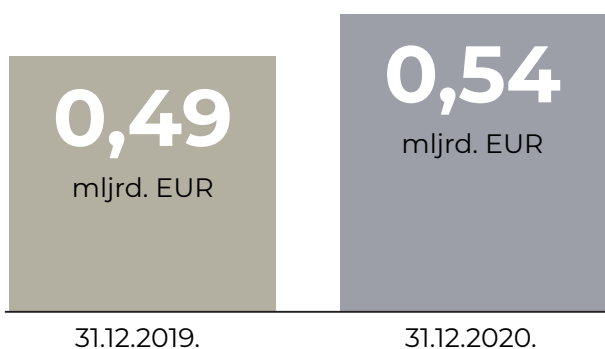
Dalībnieku skaits

### KONSERVATĪVIE PLĀNI 31.12.2020.



Vidēji svērtais viena  
gada ienesīgums  
10 gadu periodā

## PENSIJU 3. LĪMENIS



31.12.2020.

### Vidēji svērtais viena gada ienesīgums 31.12.2020.

