



Latvijas
Komerčbanku
Asociācija







1

BANKU DARBĪBAS RĀDĪTĀJI

2017. GADA 4. CETURKSŅĪ

Saturs

2

1. Banku aktīvi 
2. Banku kapitāls 
3. Banku peļņa 
4. Izsniegtie kredīti 
5. Noguldījumi 
6. Finanšu rādītāji 



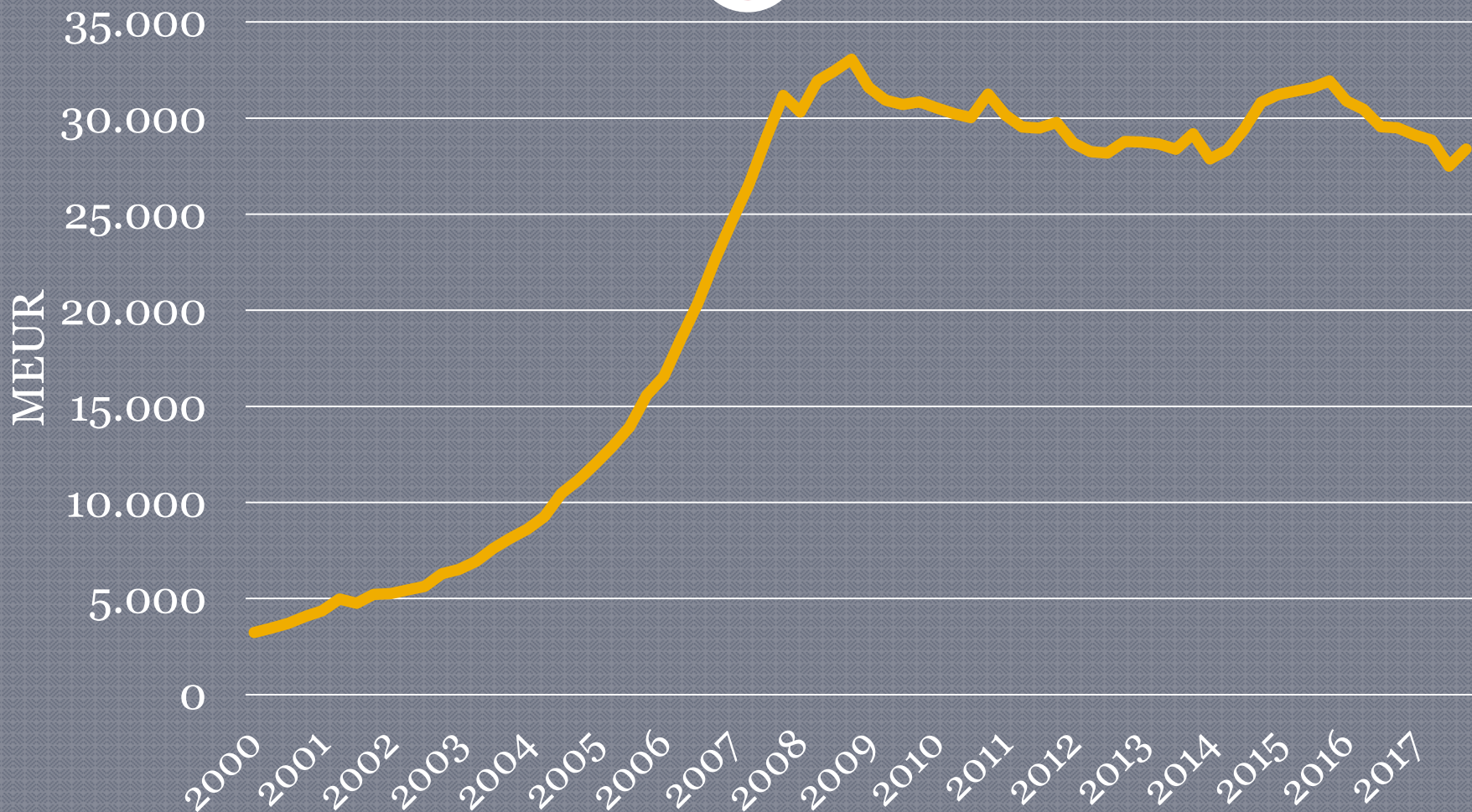
Latvijas
Komercbanku
Asociācija

3

1. BANKU AKTĪVI

Banku sektora aktīvi* 2000.-2017. gads

4



* bruto aktīvi

Banku sektora aktīvi

5

- Banku sektora kopējie aktīvi ir 28.4 miljardi EUR uz 31.12.2017;
- Sākot ar 2016. gadu, banku aktīvu vērtība pakāpeniski samazinās. Kopējais kritums kopš 2016. gada sākuma veido -11% jeb -3.5 miljardi EUR;
- Kopš 2017. gada sākuma kopējo aktīvu vērtība ir samazinājusies par -4% jeb -1.1 miljardi EUR;
- 2017. gada 4. ceturksnī banku aktīvu vērtība palielinājās par +3% jeb +0.9 miljardi EUR, salīdzinot ar iepriekšējo ceturksni.

Banku aktīvi* uz 31.12.2017., milj. EUR

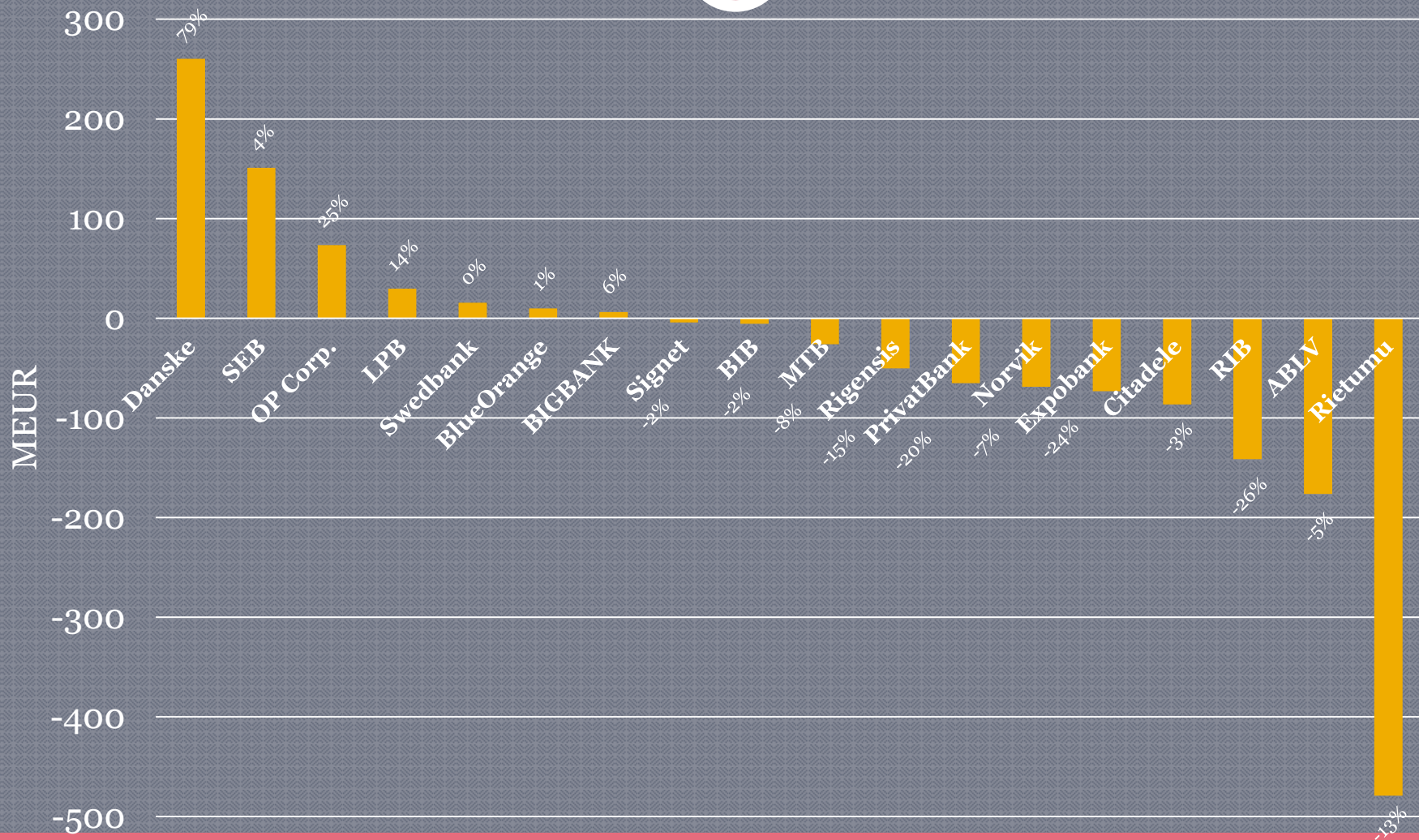
6

Bankas Nosaukums	Vērtība	Izmaiņa pret gada sākumu	
Swedbank	5 330.8	15.6	0.3%
Luminor Bank	4 934.4		
SEB banka	3 725.3	150.9	4.2%
ABLV Bank**	3 700.8	-176.4	-4.6%
Rietumu Banka	3 114.7	-479.1	-13.3%
Citadele banka	2 674.0	-86.5	-3.1%
NORVIK BANKA	857.3	-68.8	-7.4%
BlueOrange Bank	681.4	9.8	1.5%
Danske Bank filiāle Latvijā	591.1	260.3	78.7%
Reģionālā investīciju banka	396.0	-141.3	-26.3%
OP Corporate Bank filiāle Latvijā	372.8	73.5	24.5%
Baltic International Bank	320.9	-5.7	-1.7%
Meridian Trade Bank	294.5	-26.2	-8.2%
Rigensis Bank	289.3	-50.4	-14.8%
PrivatBank	258.2	-65.2	-20.2%
LPB Bank (Latvijas pasta banka)	235.6	29.7	14.4%
Expobank	227.7	-73.2	-24.3%
Signet Bank	175.9	-4.3	-2.4%
BIGBANK Latvijas filiāle	105.9	6.3	6.3%
Banku sektors kopā	28 397.4	-1 098.7	-3.7%

* bruto aktīvi ** 2018. gada 26. februārī ABLV Bank pieņēma lēmumu par pašlikvidācijas procesa uzsākšanu

Banku aktīvu* izmaiņa 31.12.2017. pret 31.12.2016., milj. EUR

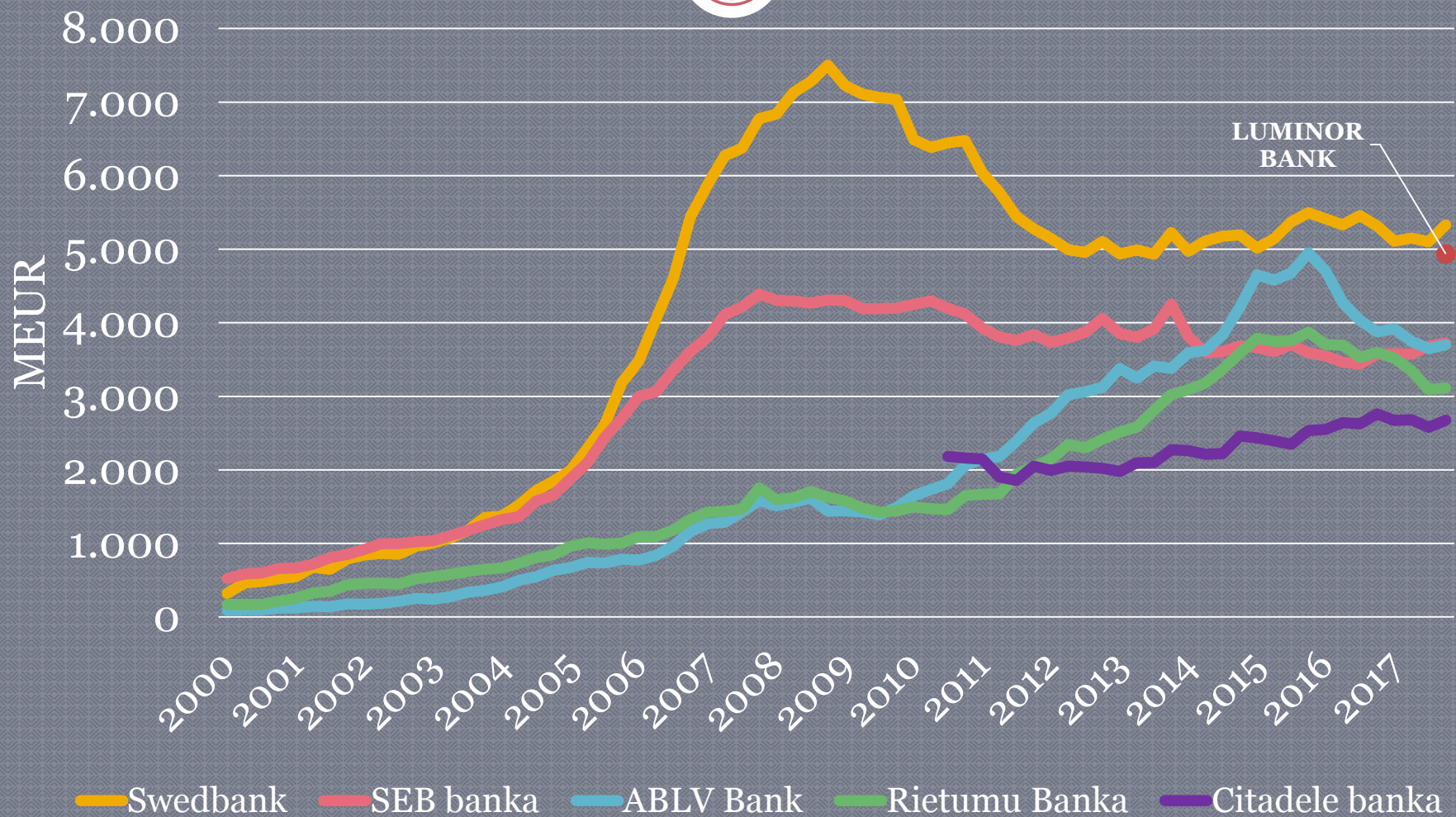
7



* bruto aktīvi

Banku aktīvi* 2000.-2017. gads (1)

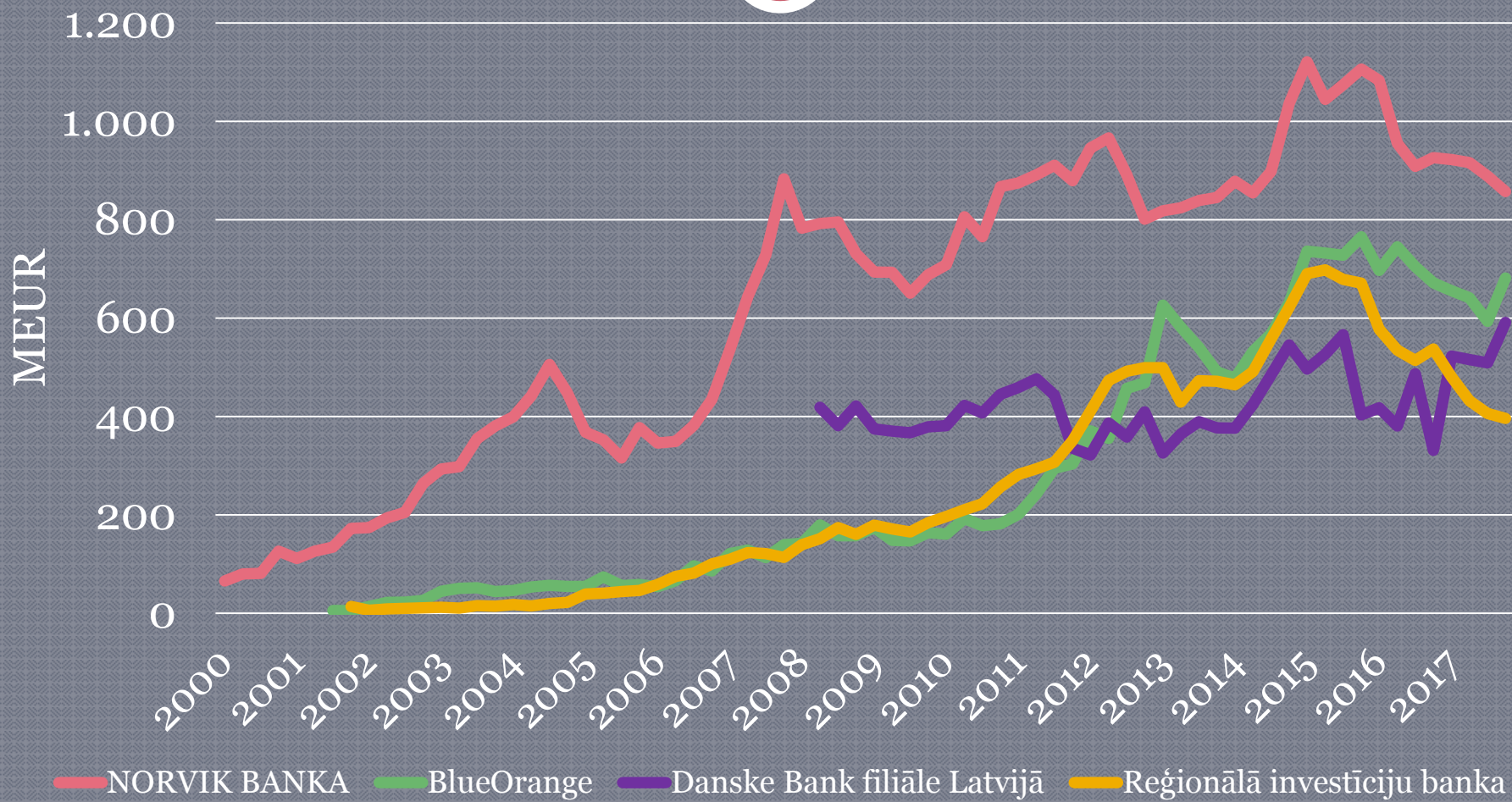
8



* bruto aktīvi

Banku aktīvi* 2000.-2017. gads (2)

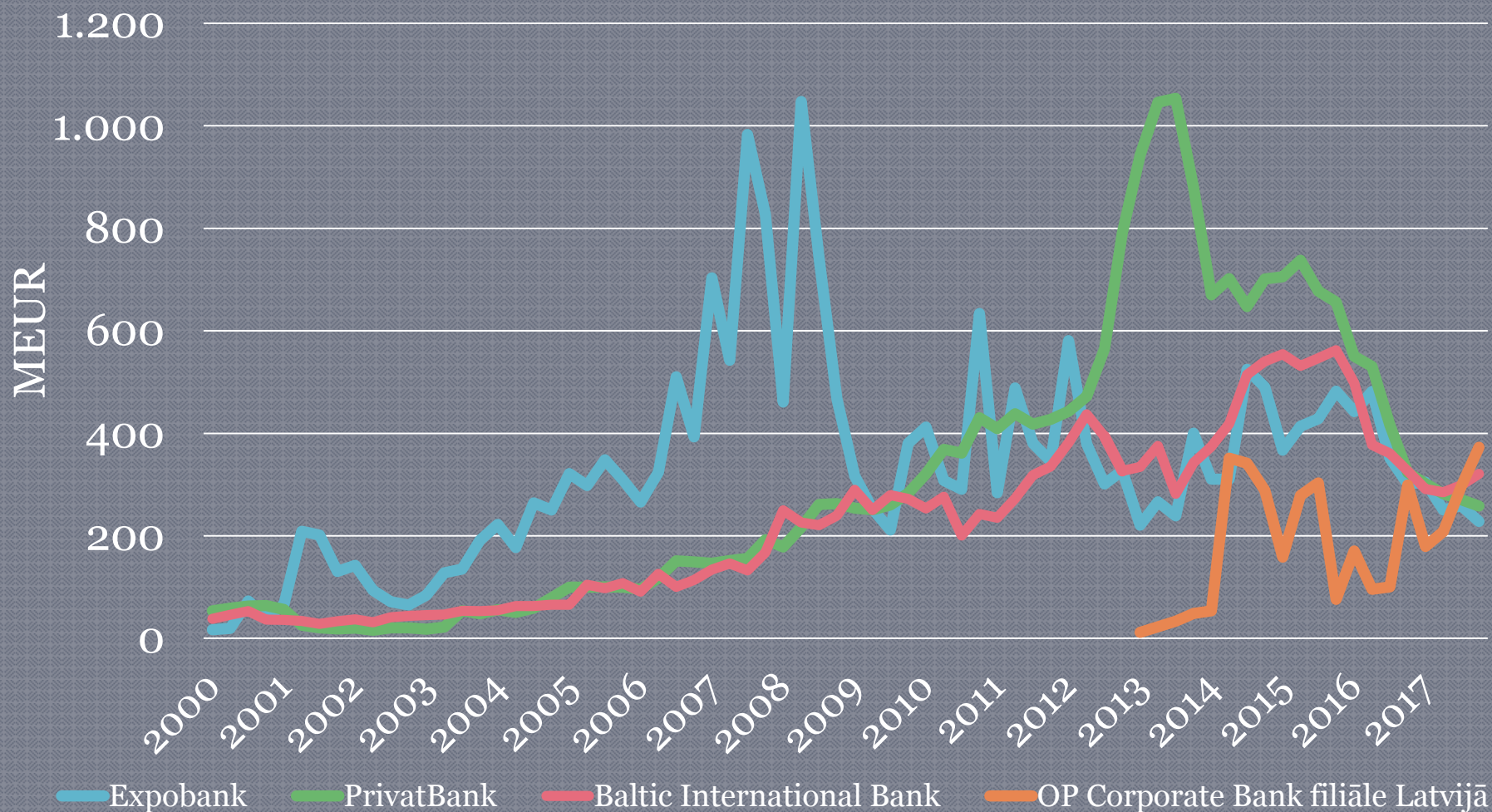
9



* bruto aktīvi

Banku aktīvi* 2000.-2017. gads (3)

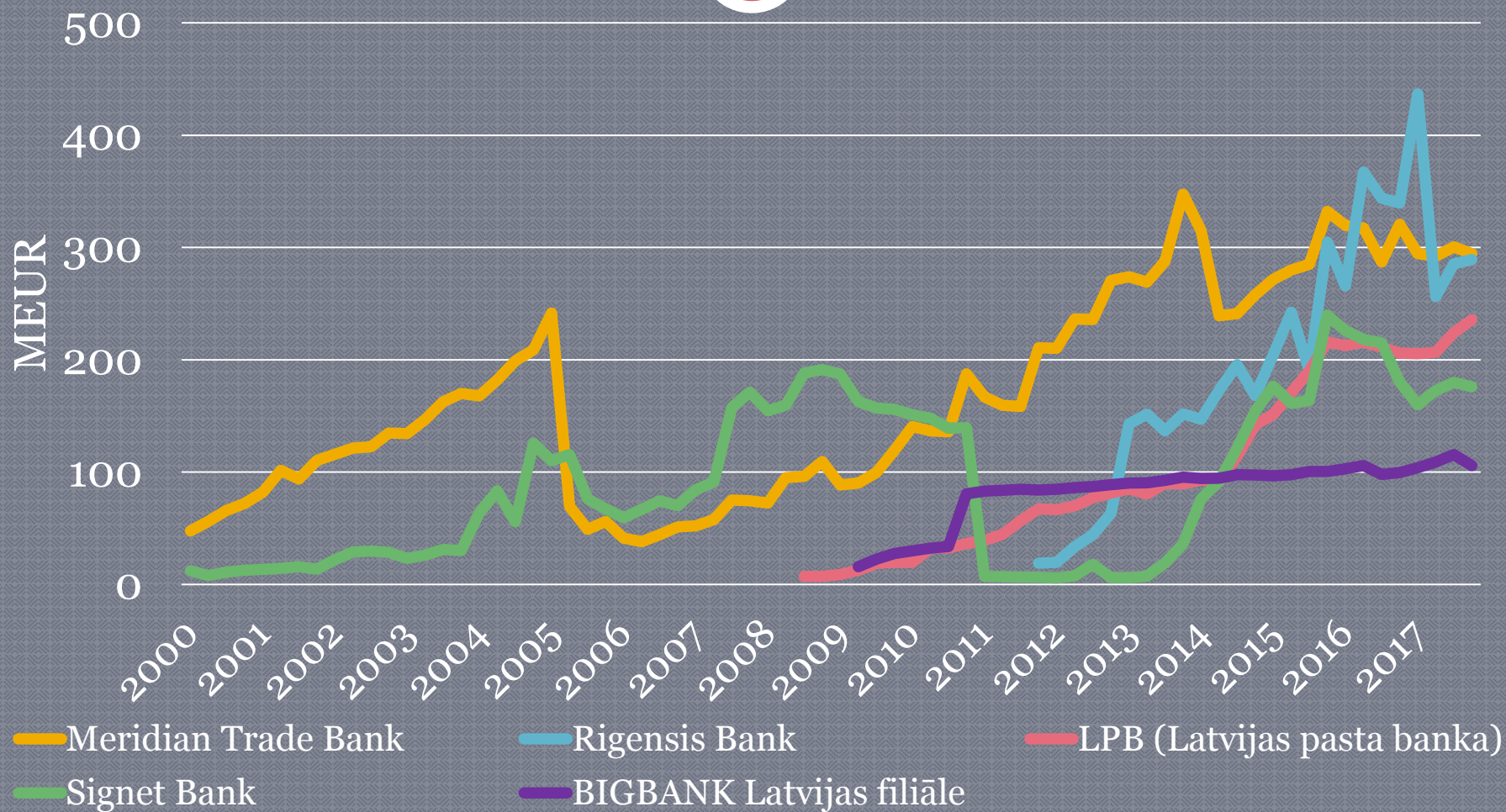
10



* bruto aktīvi

Banku aktīvi* 2000.-2017. gads (4)

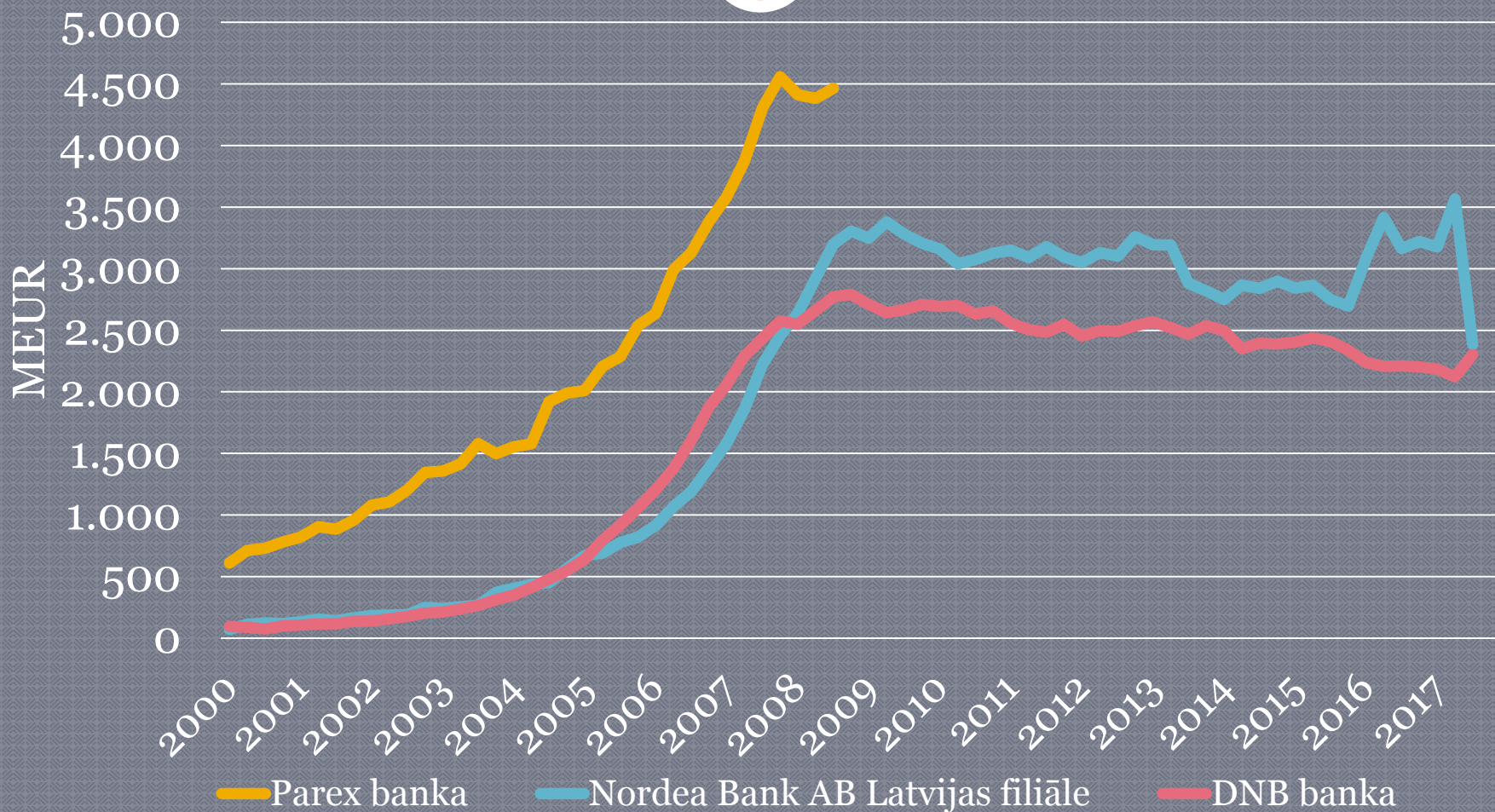
11



* bruto aktīvi

Vēsturiski: banku aktīvi* 2000.-2017. gads (1)

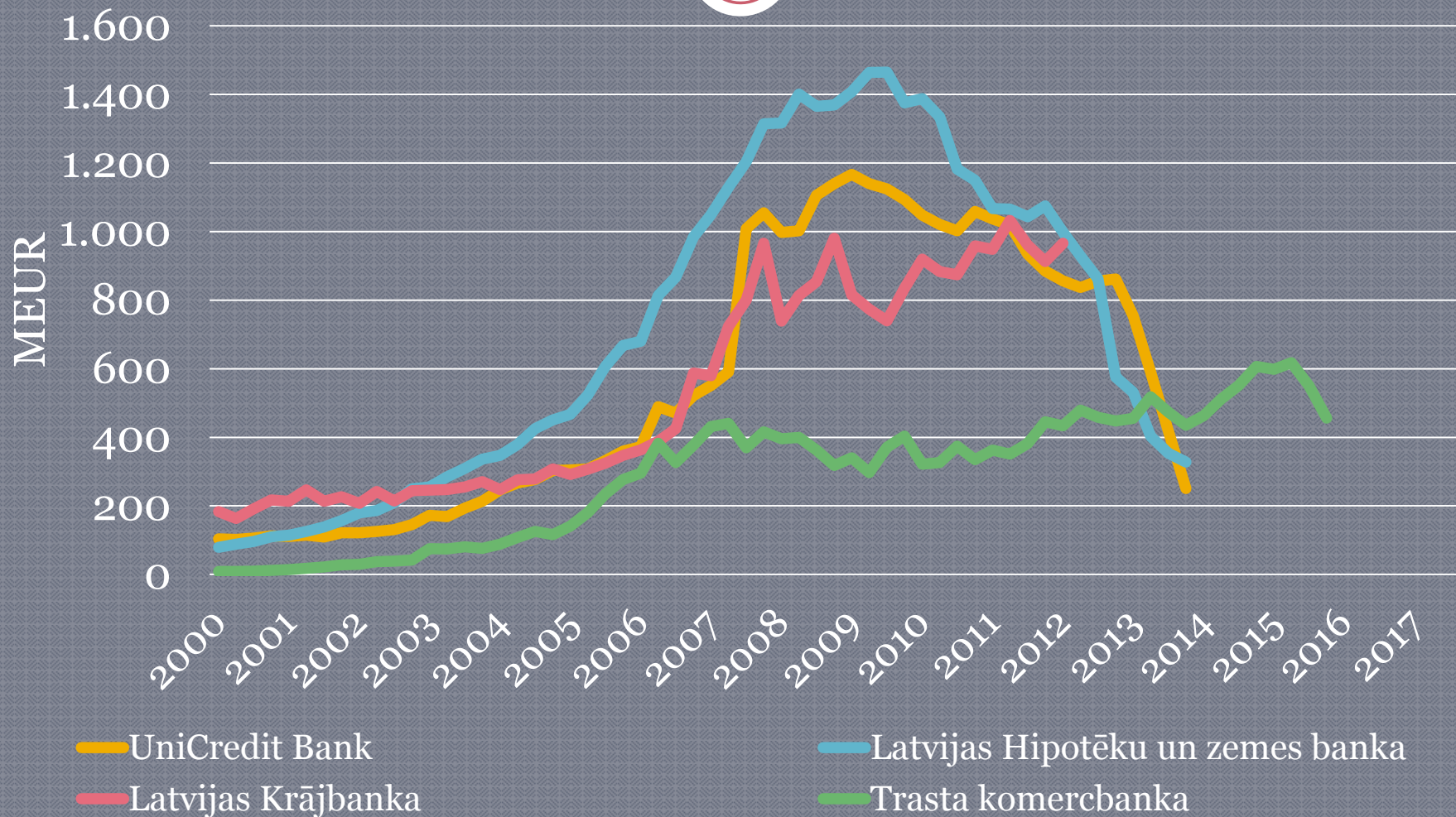
12



* bruto aktīvi

Vēsturiski: banku aktīvi* 2000.-2017. gads (2)

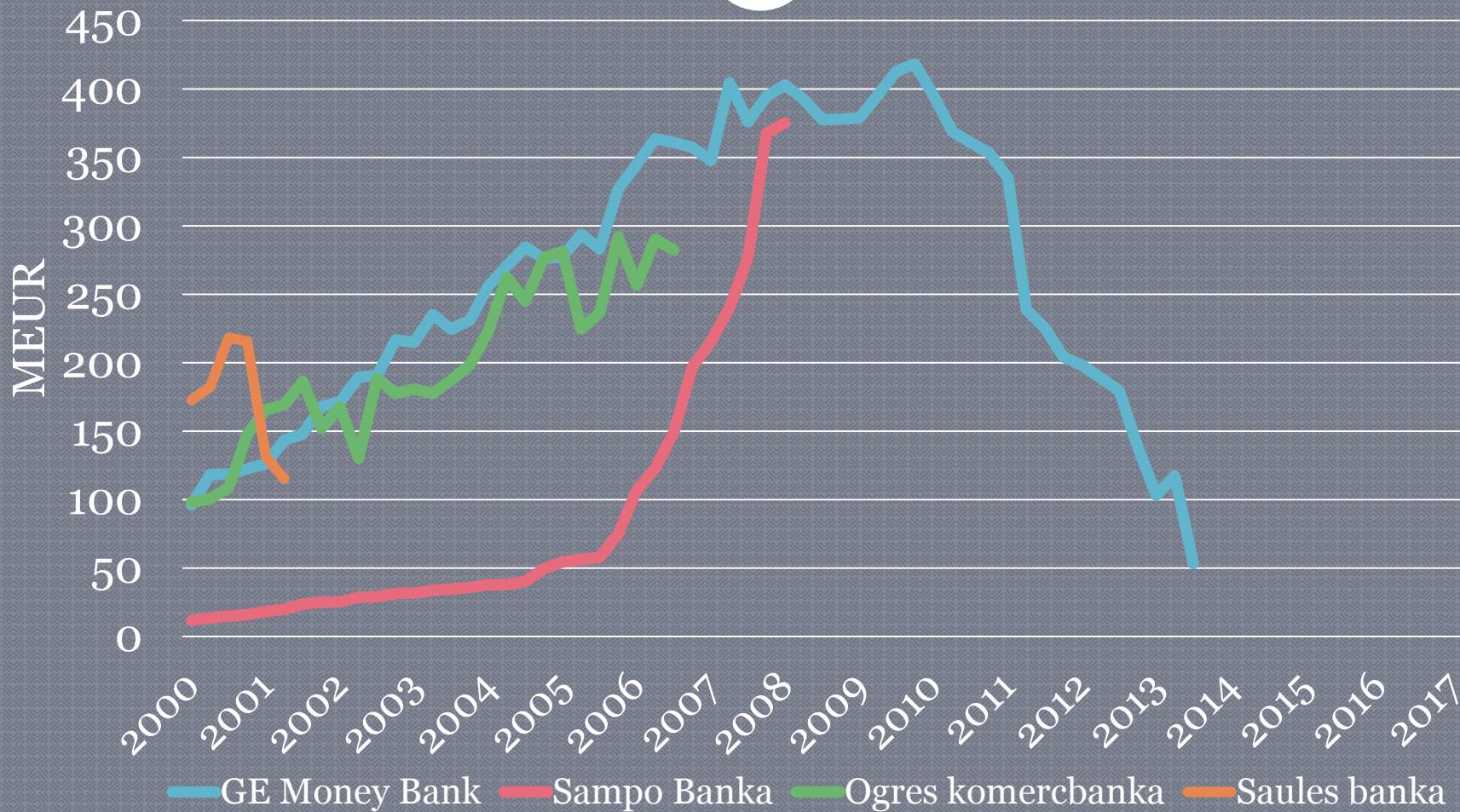
13



* bruto aktīvi

Vēsturiski: banku aktīvi* 2000.-2017. gads (3)

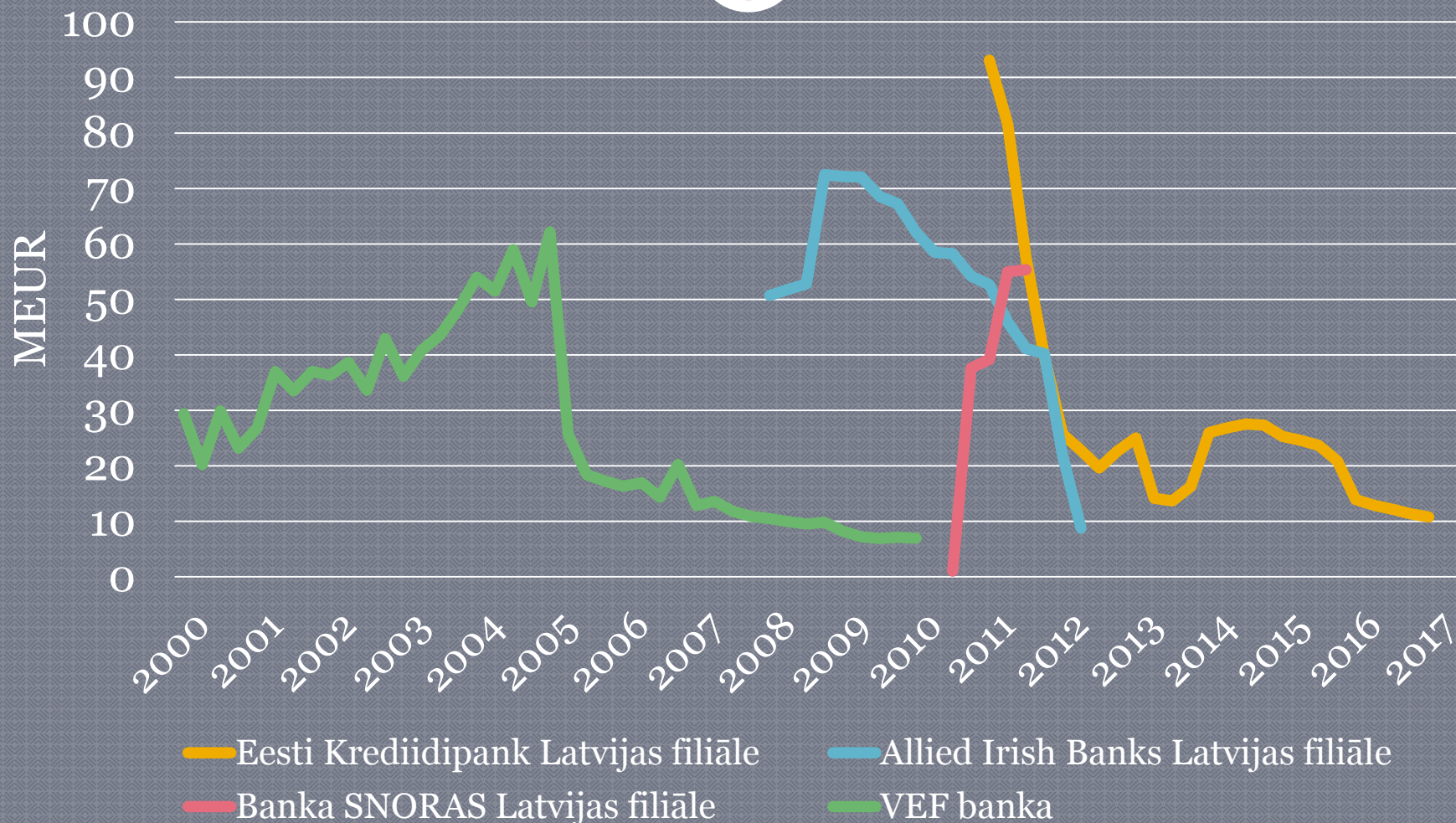
14



* bruto aktīvi

Vēsturiski: banku aktīvi* 2000.-2017. gads (4)

15



* bruto aktīvi



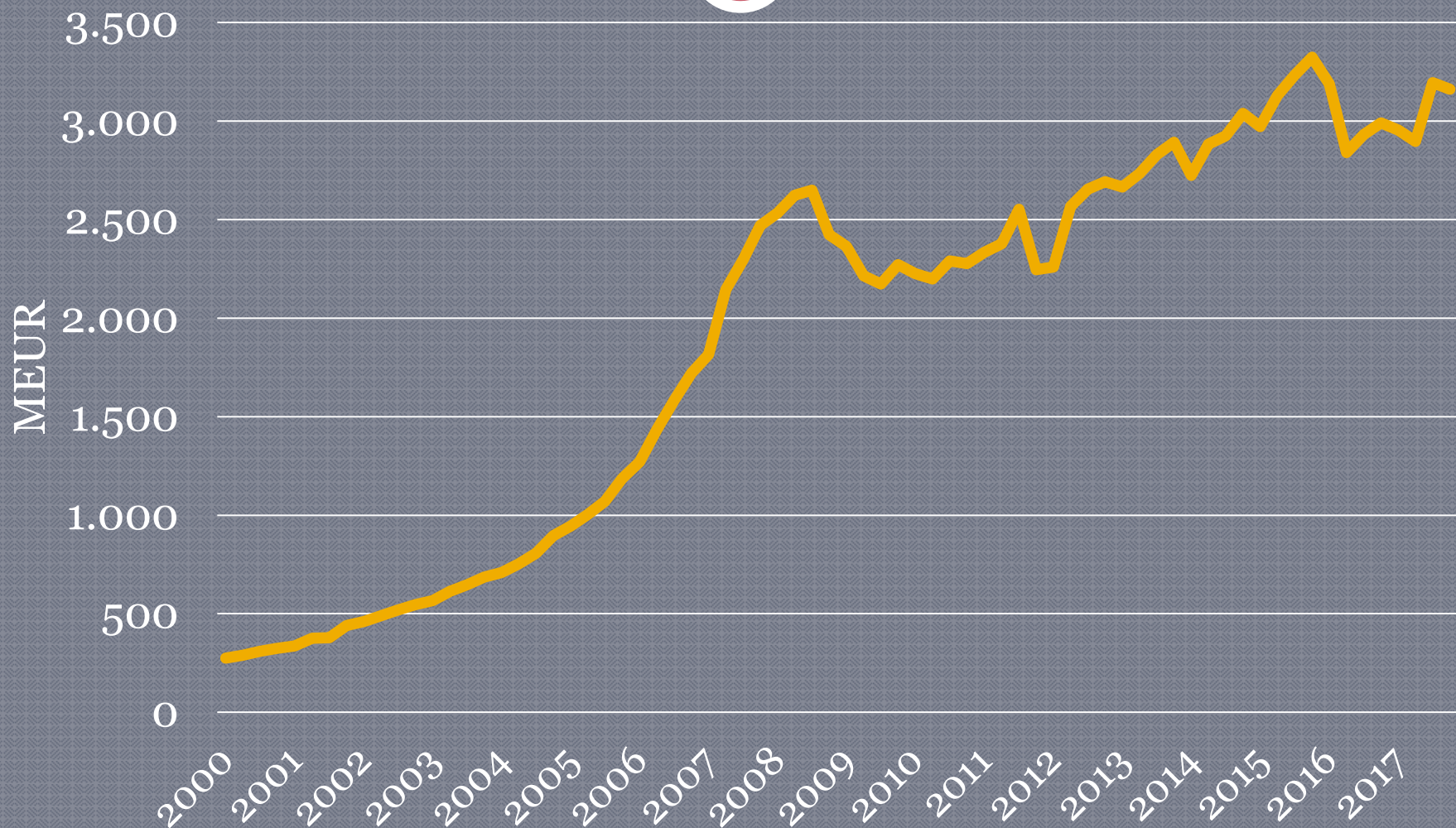
Latvijas
Komercbanku
Asociācija

16

2. BANKU KAPITĀLS

Banku sektora kapitāls 2000.-2017. gads

17



Banku sektora kapitāls

18

- Banku sektora kopējais kapitāls ir 3.2 miljardi EUR uz 31.12.2017;
- Kopš 2017. gada sākuma kopējā kapitāla vērtība ir palielinājusies par +6% jeb +0.2 miljardi EUR;
- Kopējā kapitāla augstākais punkts tika sasniegts 2015. gada beigās, kopējais kapitāls bija 3.3 miljardi EUR.

Banku kapitāls uz 31.12.2017., milj. EUR

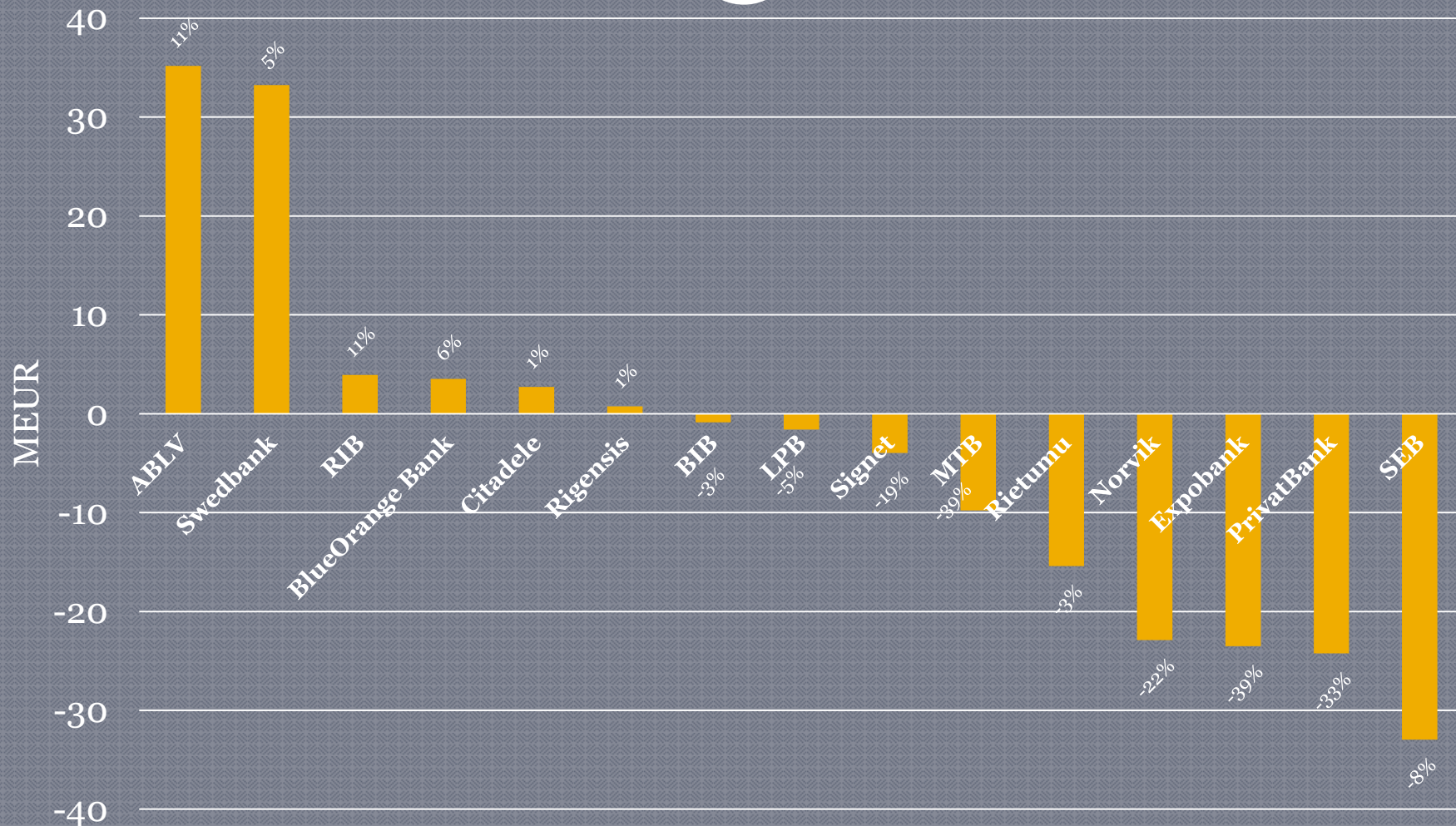
19

Bankas Nosaukums	Vērtība	Izmaiņa pret gada sākumu	
Swedbank	748.8	33.2	5%
Luminor Bank	516.4		
Rietumu Banka	462.0	-15.4	-3%
SEB banka	391.8	-33.0	-8%
ABLV Bank**	357.0	35.2	11%
Citadele banka	240.9	2.7	1%
NORVIK BANKA	82.6	-22.9	-22%
Rigensis Bank	62.6	0.8	1%
BlueOrange Bank	61.5	3.5	6%
PrivatBank	49.0	-24.2	-33%
Reģionālā investīciju banka	40.7	3.9	11%
Expobank	36.9	-23.5	-39%
Baltic International Bank	29.7	-0.9	-3%
LPB Bank (Latvijas pasta banka)	28.3	-1.6	-5%
Signet Bank	16.4	-4.0	-19%
Meridian Trade Bank	15.4	-9.8	-39%
BIGBANK Latvijas filiāle	*		
Danske Bank filiāle Latvijā	*		
OP Corporate Bank filiāle Latvijā	*		
Banku sektors kopā	3 161.4	170.1	5.7%

** 2018. gada 26. februārī ABLV Bank pieņēma lēmumu par pašlikvidācijas procesa uzsākšanu

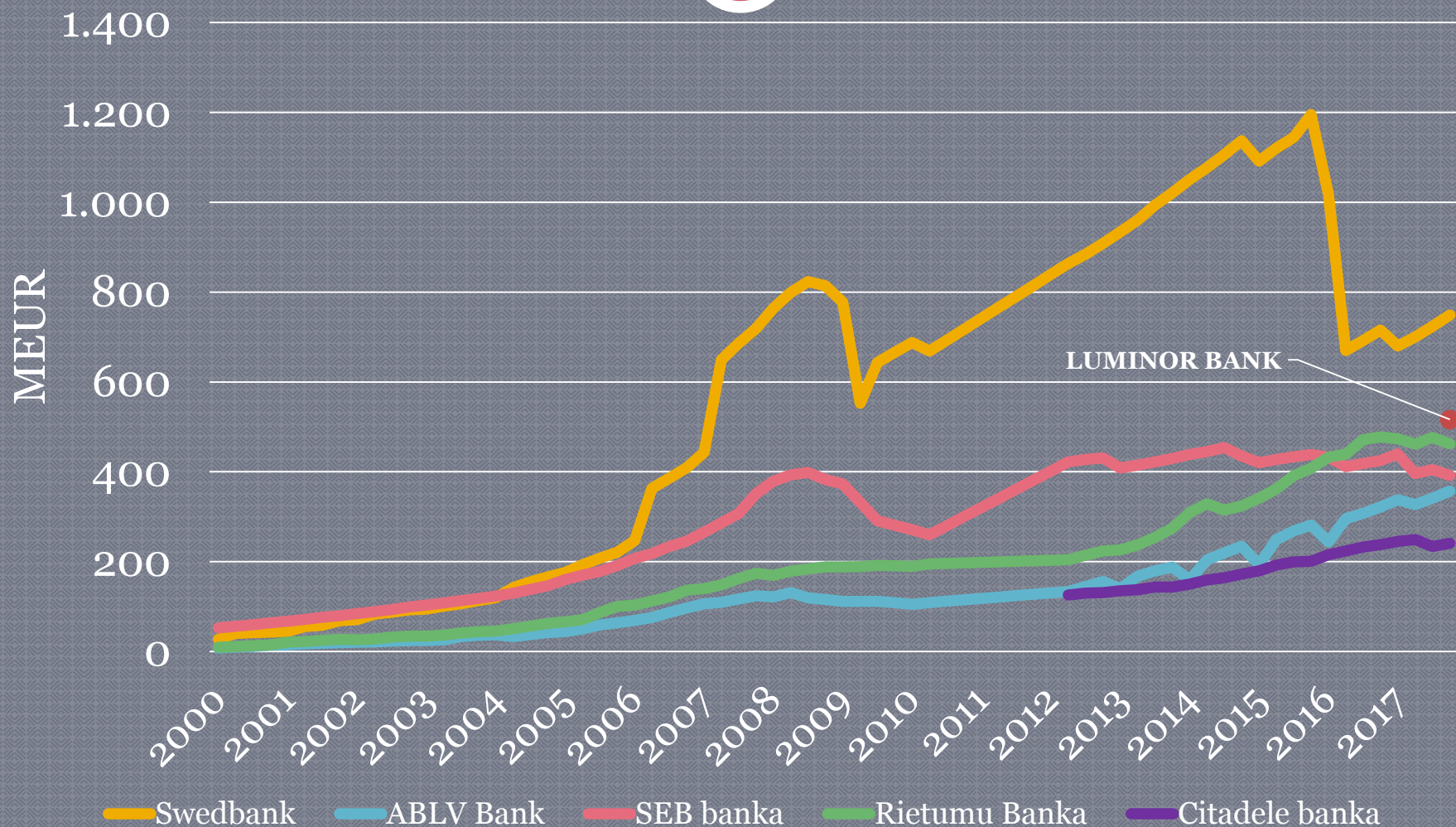
Banku kapitāla izmaiņa 31.12.2017. pret 31.12.2016., milj. EUR

20



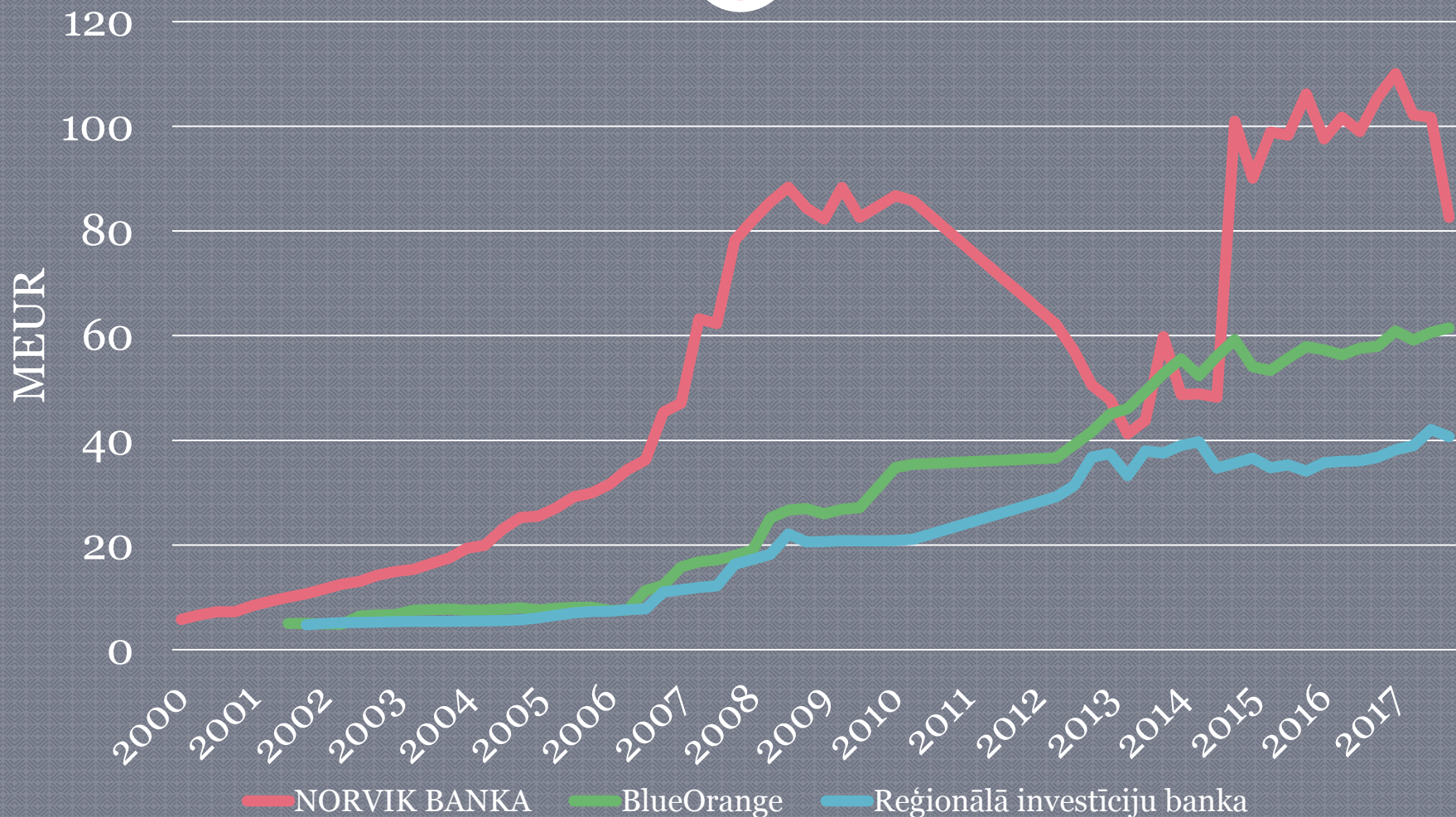
Banku kapitāls 2000.-2017. gads (1)

21



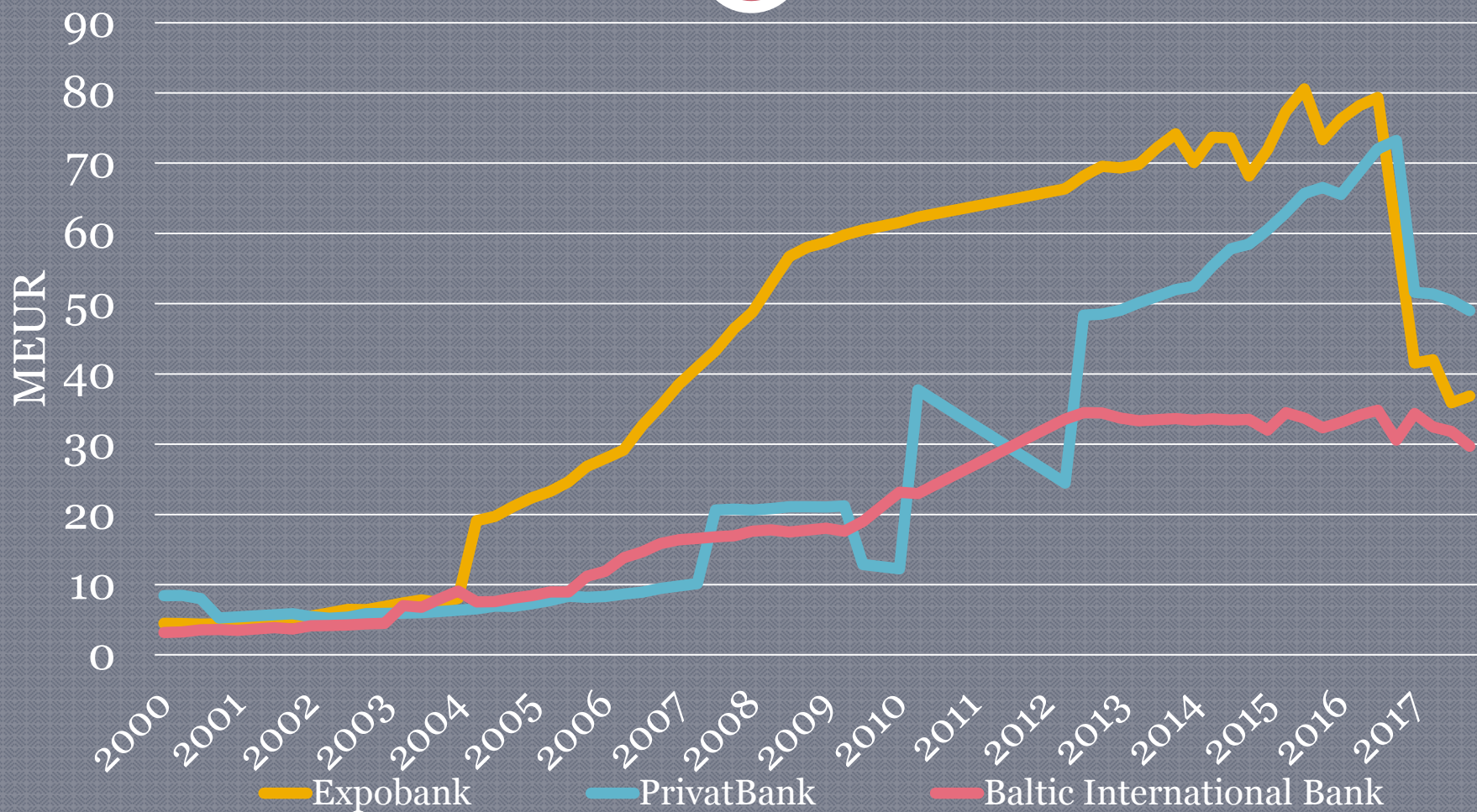
Banku kapitāls 2000.-2017. gads (2)

22



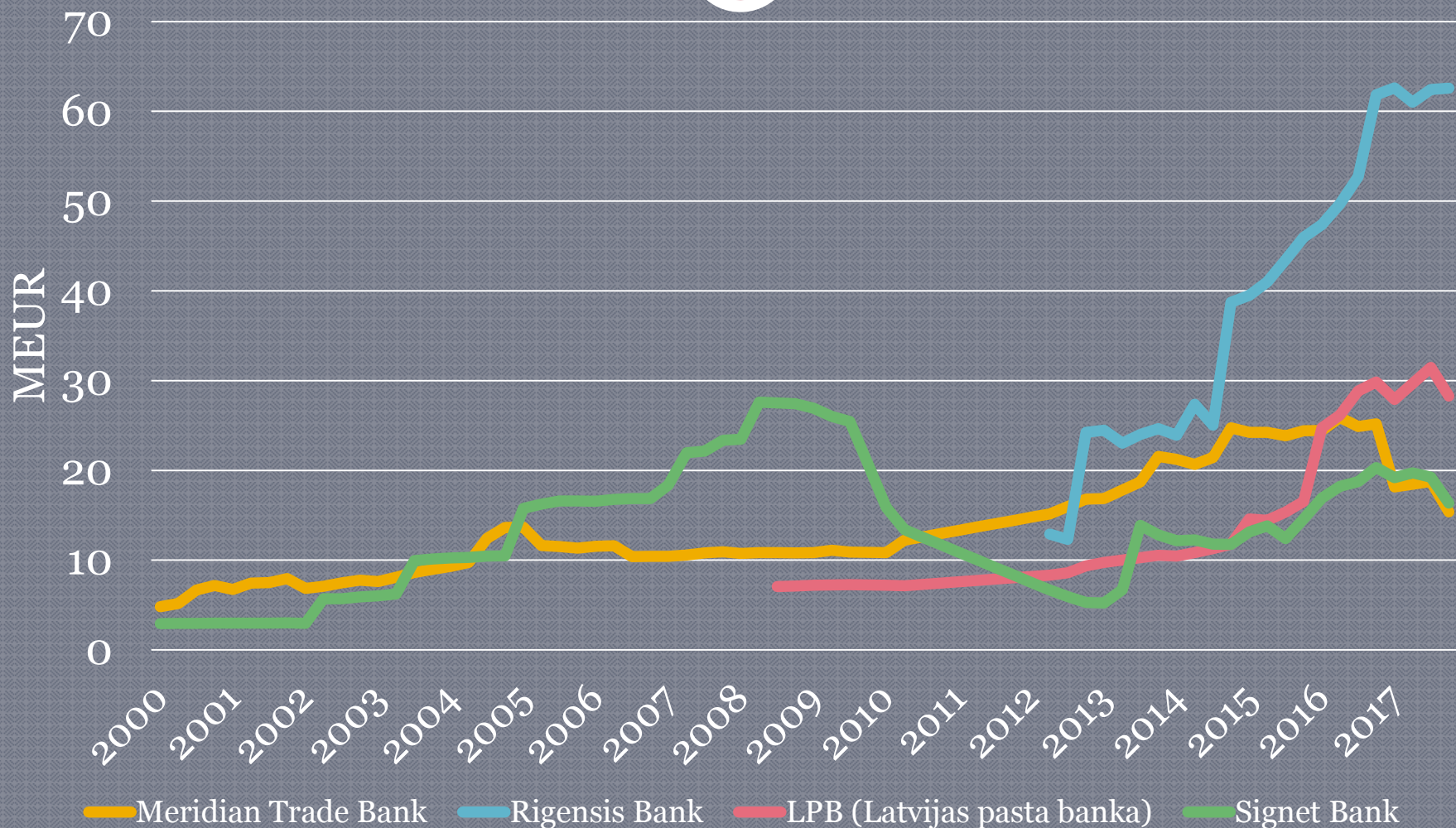
Banku kapitāls 2000.-2017. gads (3)

23



Banku kapitāls 2000.-2017. gads (4)

24





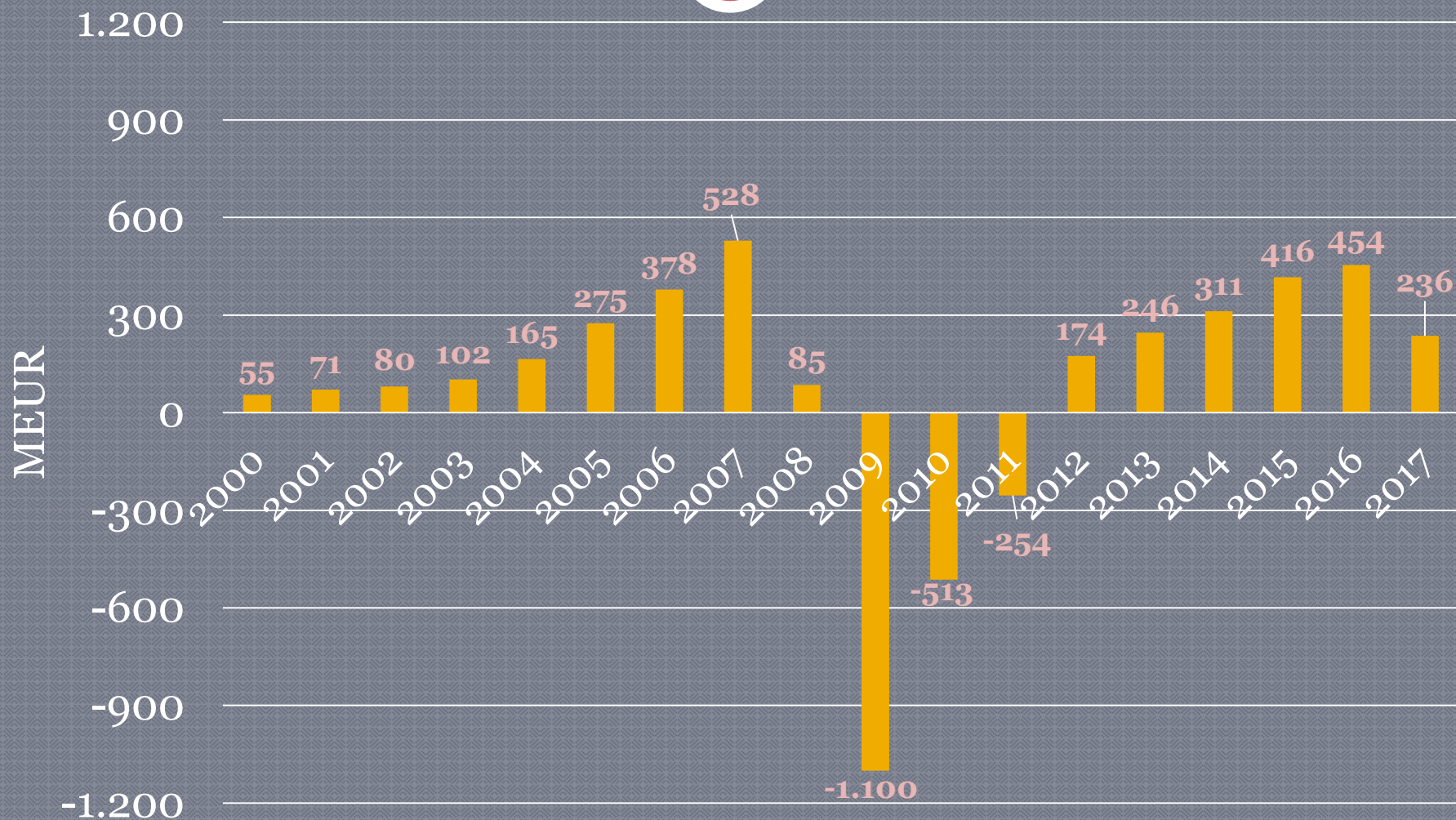
Latvijas
Komercbanku
Asociācija

25

3. BANKU PEĻŅA

Latvijas banku sektora peļņa 2000.-2017. gads

26



Latvijas banku sektora peļņa

27

- Latvijas banku sektora peļņa 2017. gadā sastāda 236 miljonus EUR
- 2017. gada peļņa ir par -48% jeb -218 miljoni EUR mazāka, salīdzinot ar iepriekšējo gadu;
- Latvijas banku sektora peļņa ir pozitīva kopš 2012. gada. Ik gadu banku sektora peļņa palielinājās. 2017. gads ir pirmais gads kopš 2009. gada, kad peļņa samazinās salīdzinājumā pret iepriekšējo periodu;
- Latvijas banku sektora uzkrātā peļņa kopš 2000. gada ir 1.7 miljardi EUR.

Banku peļņa uz 31.12.2017., milj. EUR

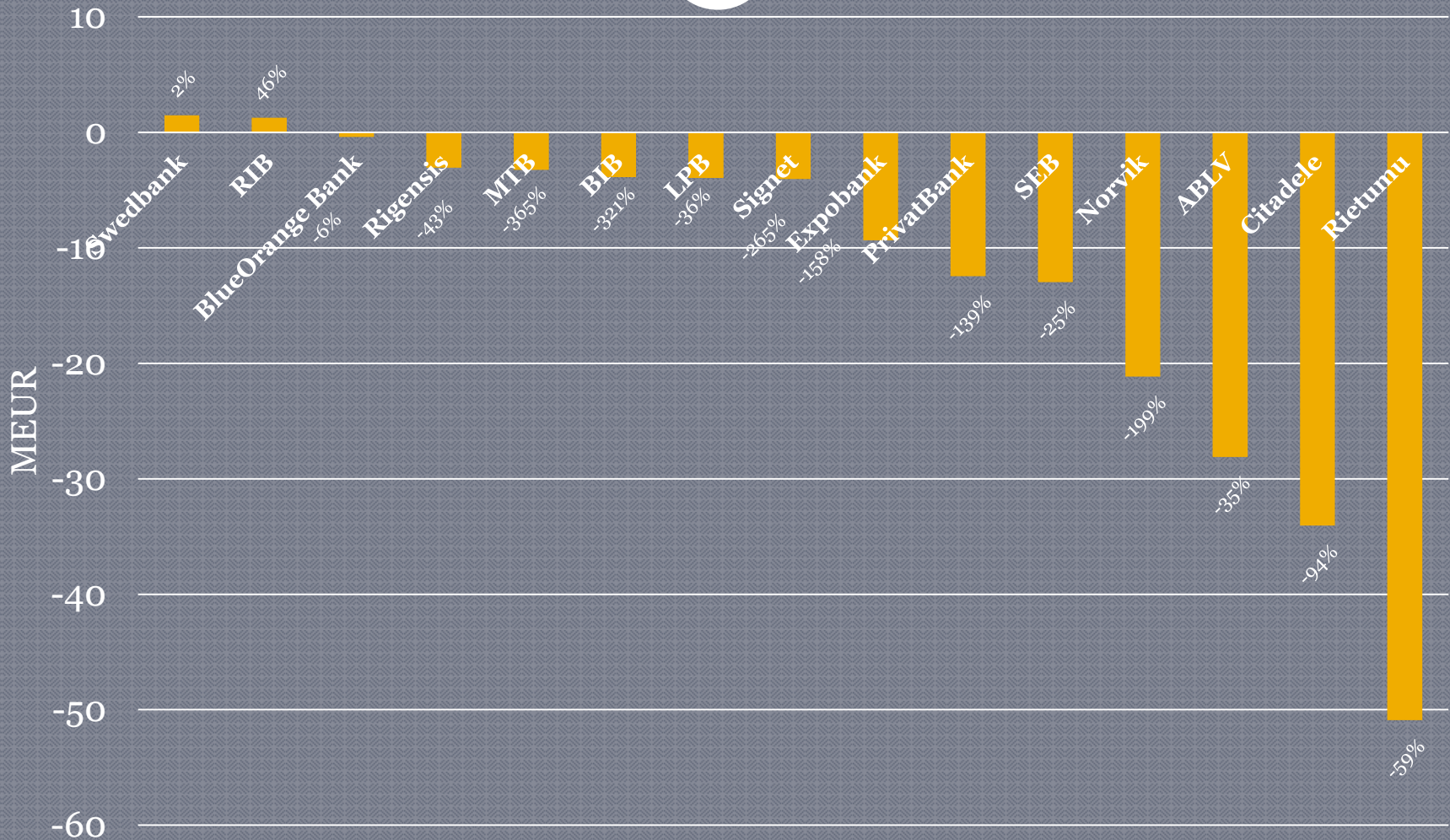
28

Bankas Nosaukums	Vērtība	Izmaiņa pret 2016. gadu	
Swedbank	94.4	1.5	1.6%
ABLV Bank**	51.2	-28.1	-35.4%
SEB banka	38.2	-13.0	-25%
Rietumu Banka	35.5	-50.9	-59%
LPB Bank (Latvijas pasta banka)	7.2	-4.0	-36%
BlueOrange Bank	6.3	-0.4	-6%
Rigensis Bank	4.0	-3.0	-43%
Reģionālā investīciju banka	4.0	1.3	46.3%
Citadele banka	2.2	-34.1	-93.9%
Luminor Bank	-0.6		
Meridian Trade Bank	-2.4	-3.2	-365.3%
Signet Bank	-2.5	-4.0	-264.6%
Baltic International Bank	-2.7	-3.9	-320.7%
Expobank	-3.4	-9.3	-157.6%
PrivatBank	-3.5	-12.5	-138.7%
NORVIKBANKA	-10.5	-21.1	-199.1%
BIGBANK Latvijas filiāle	*		
Danske Bank filiāle Latvijā	*		
OP Corporate Bank filiāle Latvijā	*		
Banku sektors kopā	236.1	-217.7	-48.0%

** 2018. gada 26. februārī ABLV Bank pieņēma lēmumu par pašlikvidācijas procesa uzsākšanu

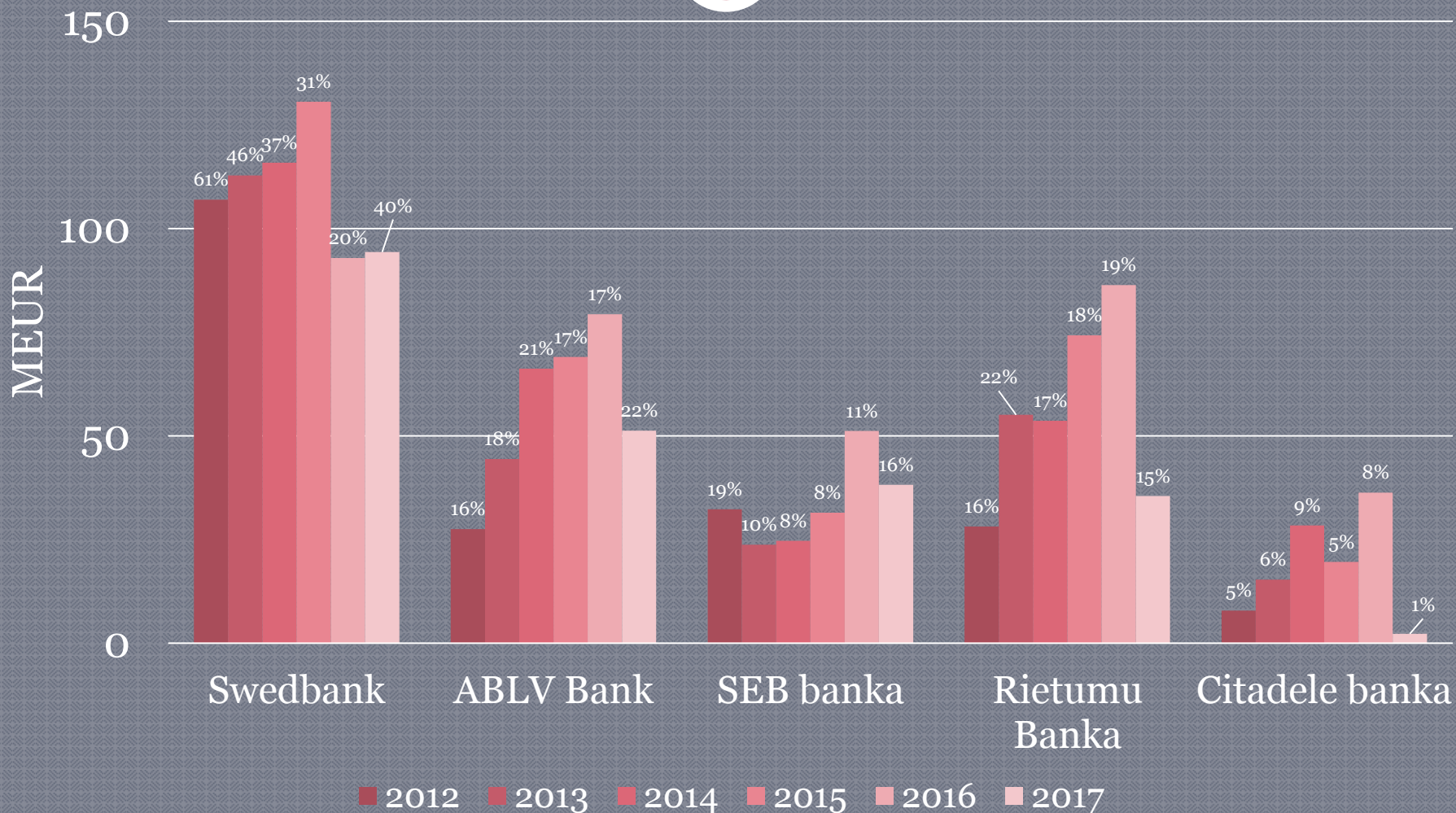
Banku peļņas izmaiņa 31.12.2017. pret 31.12.2016., milj. EUR

29



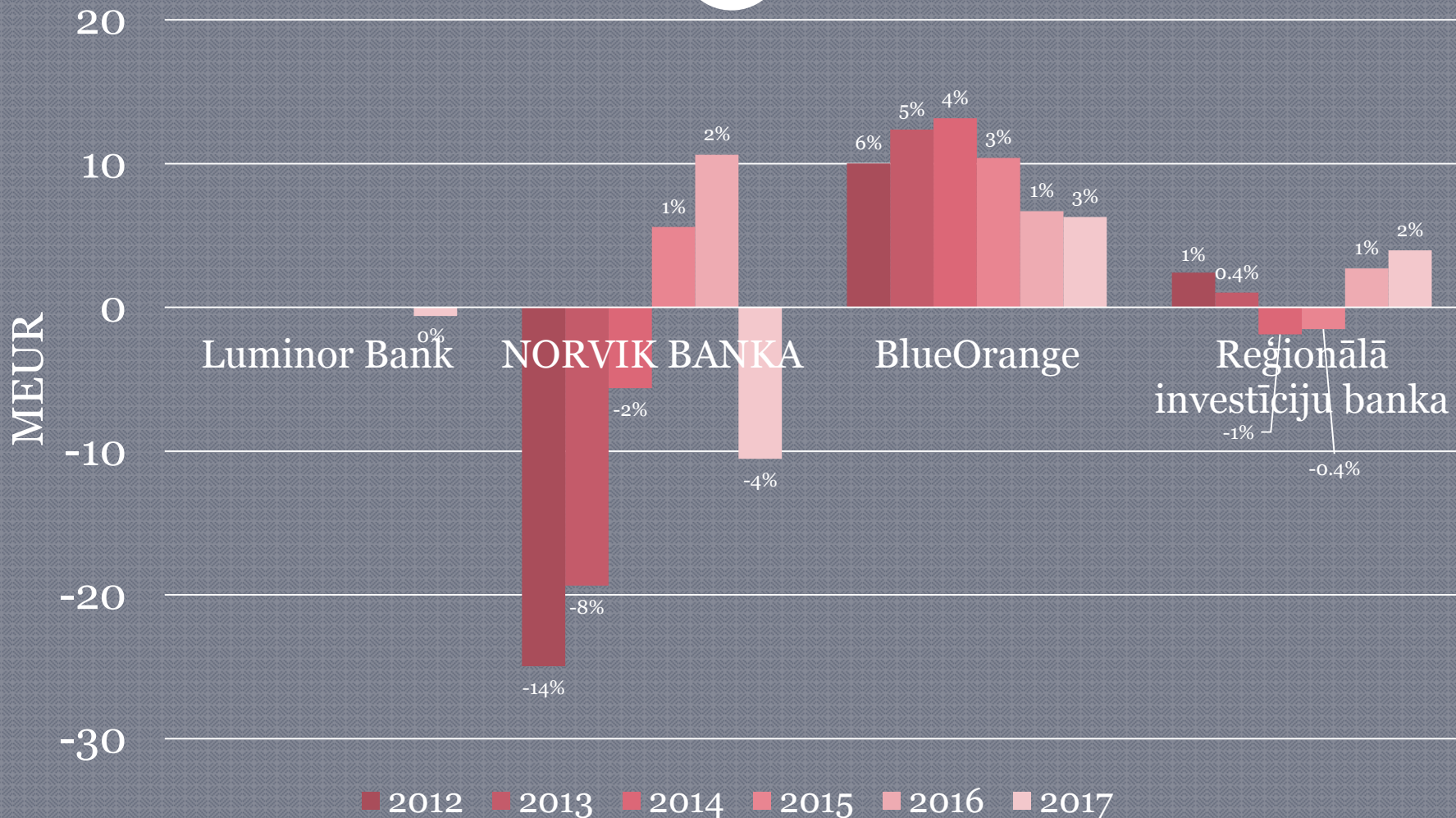
Banku peļņa 2012.-2017. gads, MEUR un % no Latvijas banku sektora peļņas (1)

30



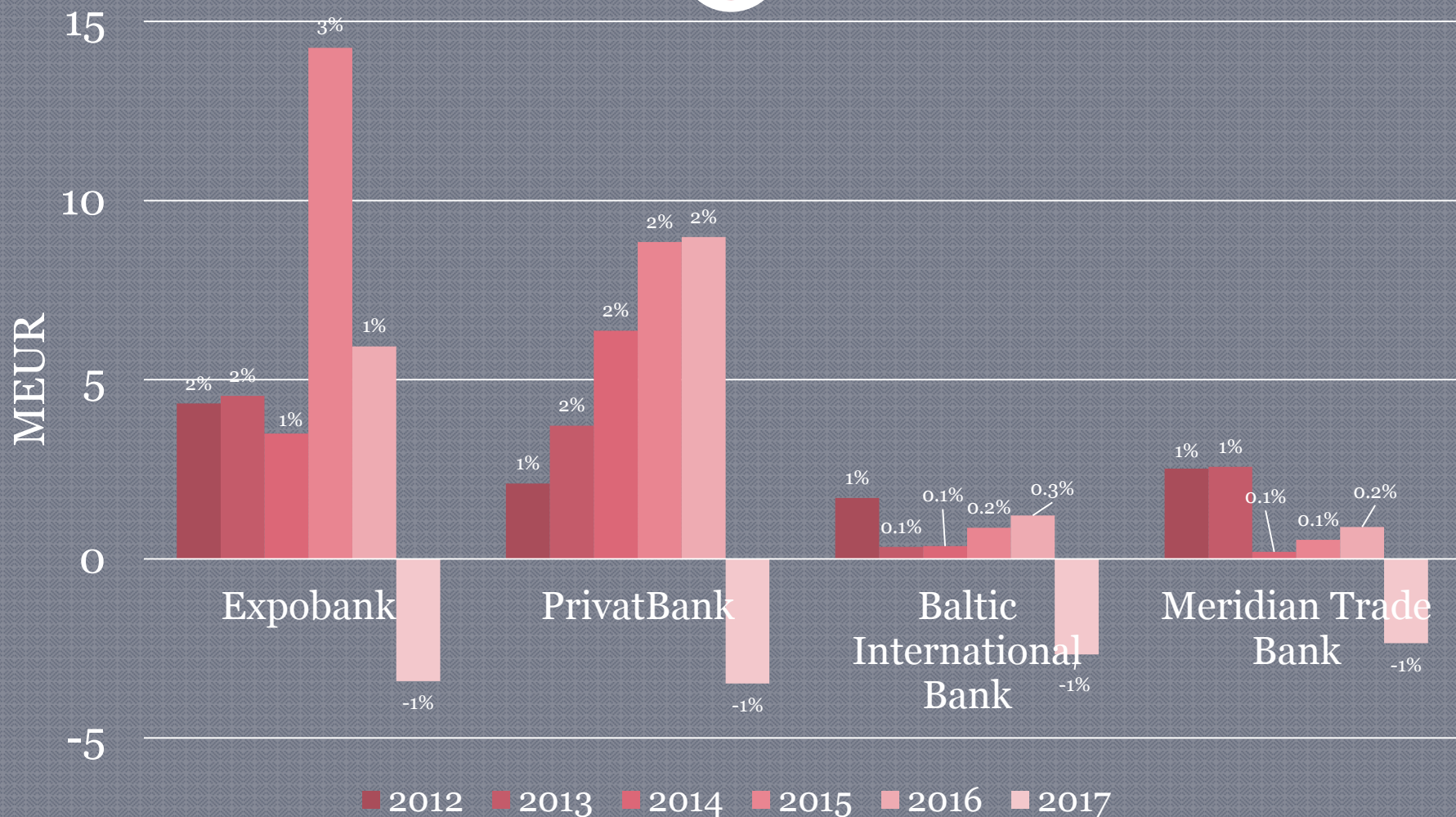
Banku peļņa 2012.-2017. gads, MEUR un % no Latvijas banku sektora peļņas (2)

31



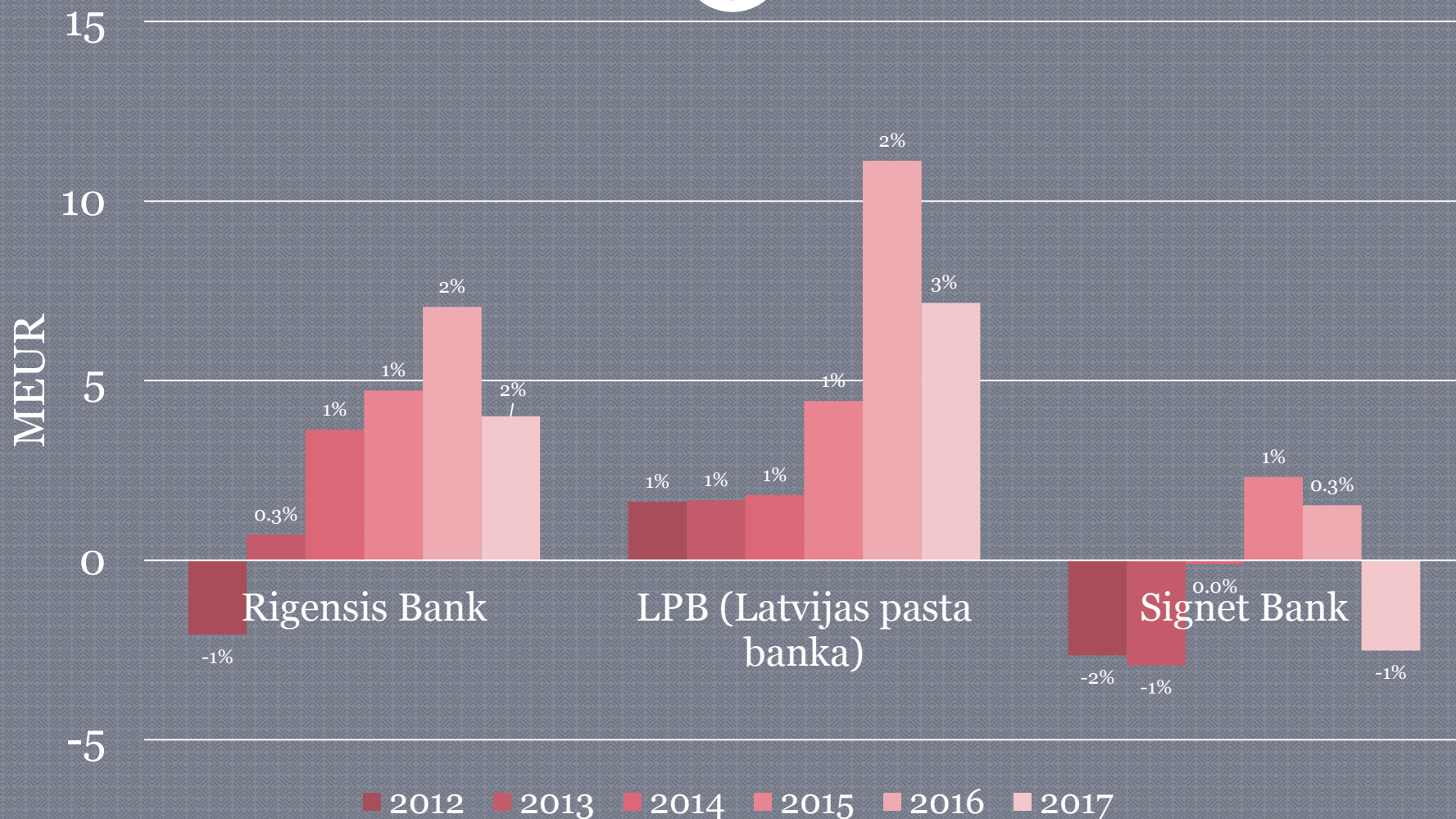
Banku peļņa 2012.-2017. gads, MEUR un % no Latvijas banku sektora peļņas (3)

32



Banku peļņa 2012.-2017. gads, MEUR un % no Latvijas banku sektora peļņas (4)

33





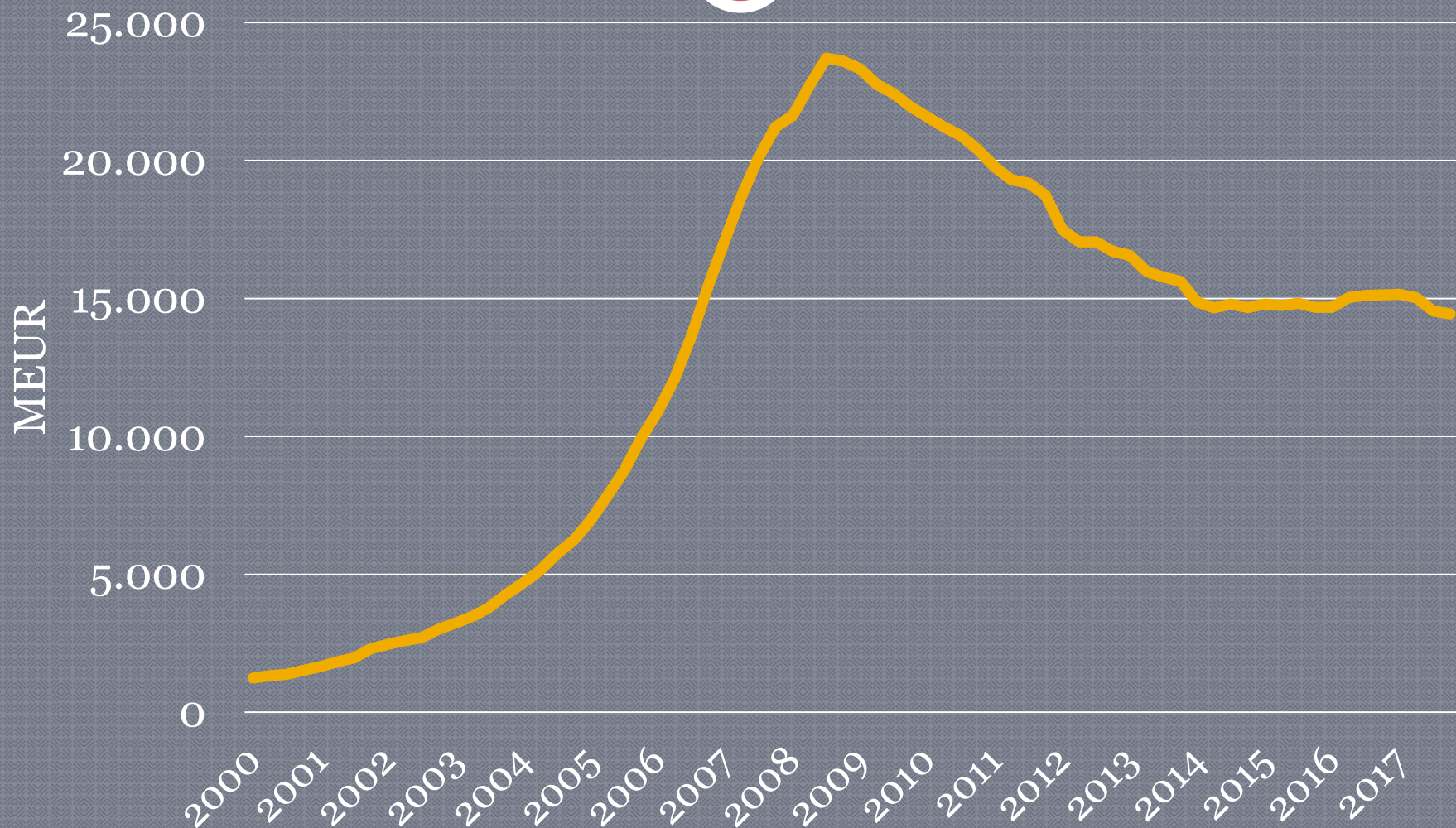
Latvijas
Komercbanku
Asociācija

34

4. IZSNIEGTIE KREDĪTI

Banku sektora izsniegto kredītu apjoms 2000.-2017. gads

35



Banku sektora izsniegtie kredīti

36

- Banku sektora izsniegto kredītu apjoms ir 14.4 miljardi EUR uz 31.12.2017.;
- Izsniegto kredītu apjoms 2017. gada 4. ceturksnī ir samazinājies par -1% jeb -0.1 miljardi EUR;
- Izsniegto kredītu apjoms ir stabils kopš 2014. gada, tas svārstās galvenokārt 14.4-15.0 miljardu EUR robežās, neskatoties uz to, ka 2017. gada laikā kredītu apjoms samazinājies par -4.6%, jeb -0.7 miljardi EUR

Banku izsniegtie kredīti uz 31.12.2017., milj. EUR

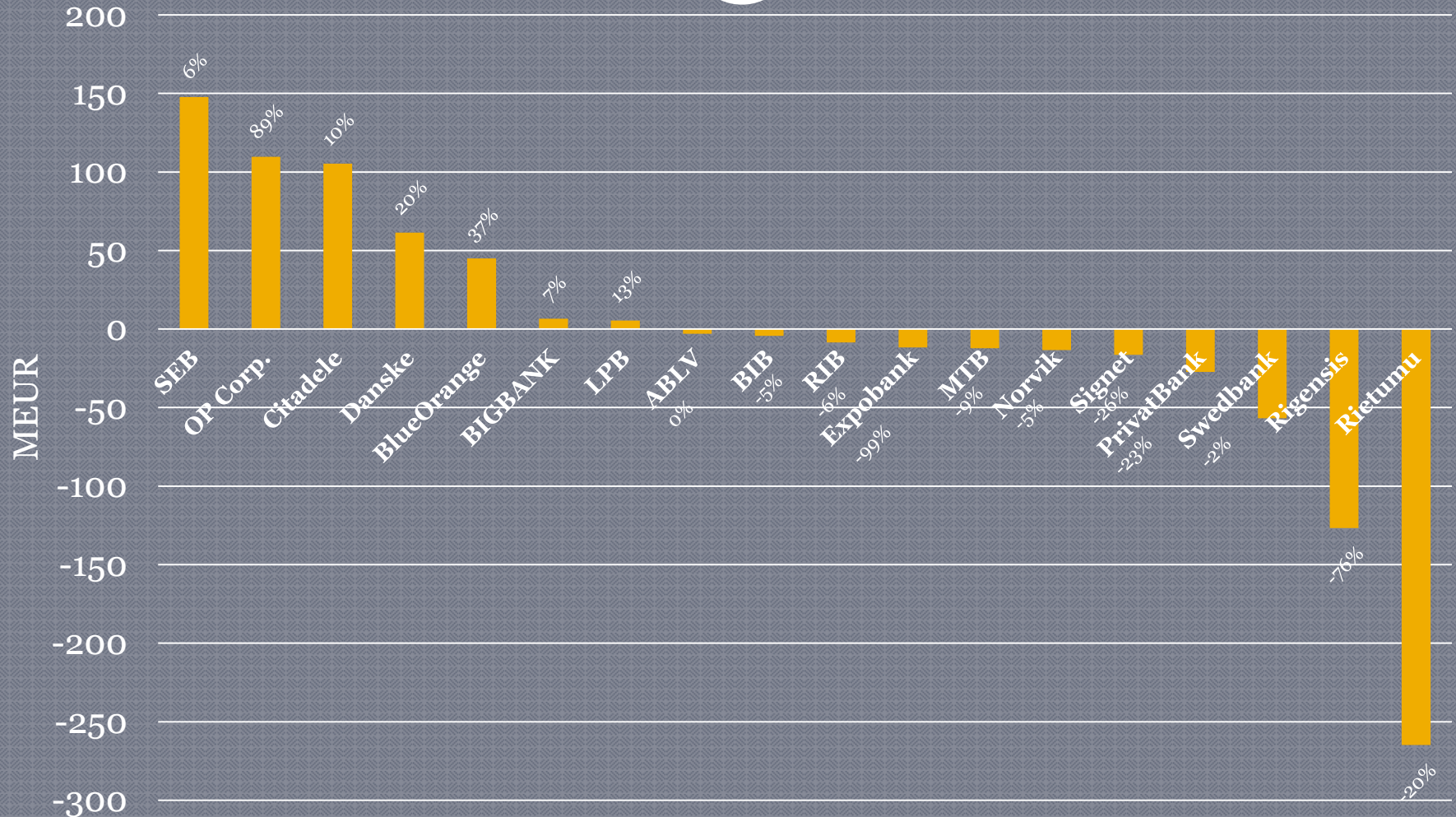
37

Bankas Nosaukums	Vērtība	Izmaiņa pret gada sākumu	
Luminor Bank	3 545.8		
Swedbank	3 231.2	-56.8	-1.7%
SEB banka	2 678.3	147.6	5.8%
Citadele banka	1 202.9	105.3	9.6%
Rietumu Banka	1 031.9	-264.8	-20.4%
ABLV Bank**	1 010.2	-3.1	-0.3%
Danske Bank filiāle Latvijā	366.2	61.4	20.1%
NORVIK BANKA	246.5	-13.4	-5.2%
OP Corporate Bank filiāle Latvijā	232.5	109.6	89.3%
BlueOrange Bank	165.1	44.9	37.3%
Reģionālā investīciju banka	125.1	-8.5	-6.3%
Meridian Trade Bank	118.5	-12.2	-9.3%
BIGBANK Latvijas filiāle	97.1	6.5	7.2%
PrivatBank	91.6	-27.2	-22.9%
Baltic International Bank	87.5	-4.3	-4.7%
LPB Bank (Latvijas pasta banka)	46.6	5.4	13.0%
Signet Bank	45.9	-16.4	-26.3%
Rigensis Bank	39.4	-126.7	-76.3%
Expobank	0.2	-11.6	-98.5%
Banku sektors kopā	14 440.4	-688.4	-4.6%

** 2018. gada 26. februārī ABLV Bank pieņēma lēmumu par pašlikvidācijas procesa uzsākšanu

Banku kredītu portfeļa izmaiņa 31.12.2017. pret 31.12.2016., milj. EUR

38



Kredītu sadalījums uz 31.12.2017., milj. EUR

39

Bankas Nosaukums	Kredīti	Privātpersonām		Uzņēmumiem
		Kopā	t.sk. rezidentiem mājokļa iegādei	
Luminor Bank	3 545.8	1 769.5	1 596.7	1 767.2
Swedbank	3 231.2	1 699.2	1 467.6	1 496.1
SEB banka	2 678.3	935.5	748.8	1 722.4
Citadele banka	1 202.9	435.7	198.0	767.1
Rietumu Banka	1 031.9	135.2	5.2	896.7
ABLV Bank**	1 010.2	328.2	295.2	682.0
Danske Bank filiāle Latvijā	366.2	7.9	5.7	358.3
NORVIK BANKA	246.5	16.6	2.9	229.9
OP Corporate Bank filiāle Latvijā	232.5	-	-	232.5
BlueOrange Bank	165.1	11.7	4.7	153.4
Reģionālā investīciju banka	125.1	11.0	0.1	114.2
Meridian Trade Bank	118.5	13.3	5.9	105.1
BIGBANK Latvijas filiāle	97.1	96.9	-	0.2
PrivatBank	91.6	26.0	8.7	65.7
Baltic International Bank	87.5	22.9	1.4	64.7
LPB Bank (Latvijas pasta banka)	46.6	8.8	2.9	37.8
Signet Bank	45.9	15.1	-	30.8
Rigensis Bank	39.4	1.0	0.2	38.4
Expobank	0.2	0.0	-	0.2
Banku sektors kopā	14 440.4	5 534.5	4 343.9	8 840.3

** 2018. gada 26. februārī ABLV Bank pieņēma lēmumu par pašlikvidācijas procesa uzsākšanu

Kredīti privātpersonām uz 31.12.2017., milj. EUR

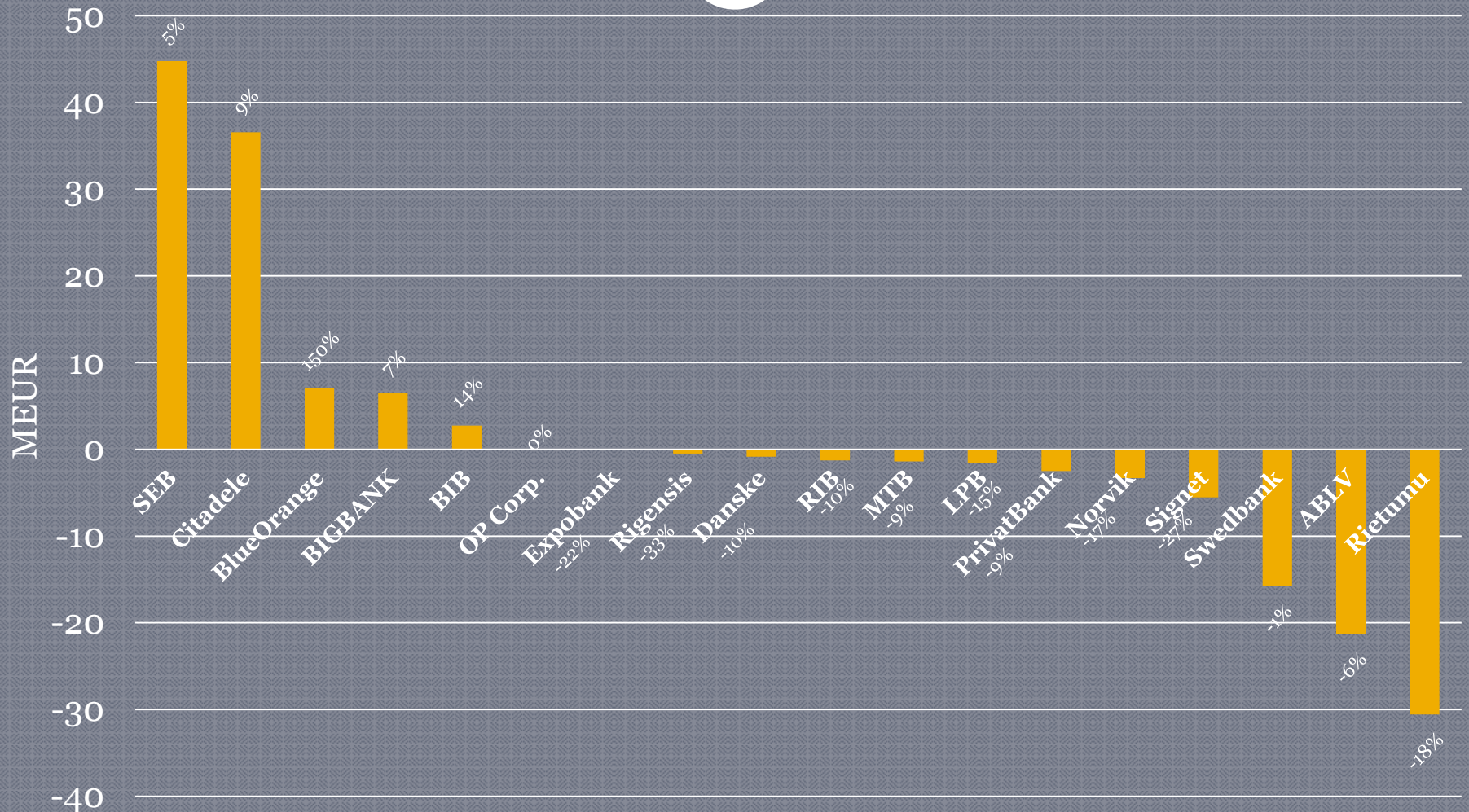
40

Bankas Nosaukums	Vērtība	Izmaiņa pret gada sākumu	
Luminor Bank	1 769.5		
Swedbank	1 699.2	-15.8	-0.9%
SEB banka	935.5	44.8	5.0%
Citadele banka	435.7	36.6	9.2%
ABLV Bank**	328.2	-21.3	-6.1%
Rietumu Banka	135.2	-30.6	-18.4%
BIGBANK Latvijas filiāle	96.9	6.5	7.1%
PrivatBank	26.0	-2.5	-8.8%
Baltic International Bank	22.9	2.7	13.6%
NORVIK BANKA	16.6	-3.3	-16.6%
Signet Bank	15.1	-5.5	-26.8%
Meridian Trade Bank	13.3	-1.4	-9.4%
BlueOrange Bank	11.7	7.0	150.5%
Reģionālā investīciju banka	11.0	-1.3	-10.3%
LPB Bank (Latvijas pasta banka)	8.8	-1.6	-15.1%
Danske Bank filiāle Latvijā	7.9	-0.8	-9.6%
Rigensis Bank	1.0	-0.5	-33.5%
Expobank	0.0	0.0	-21.9%
OP Corporate Bank filiāle Latvijā	-	0.0	0.0%
Banku sektors kopā	5 534.5	-46.7	-0.8%

** 2018. gada 26. februārī ABLV Bank pieņēma lēmumu par pašlikvidācijas procesa uzsākšanu

Kredīti privātpersonām izmaiņa 31.12.2017. pret 31.12.2016, milj. EUR

41



Kredīti rezidentiem mājokļa iegādei uz 31.12.2017., milj. EUR

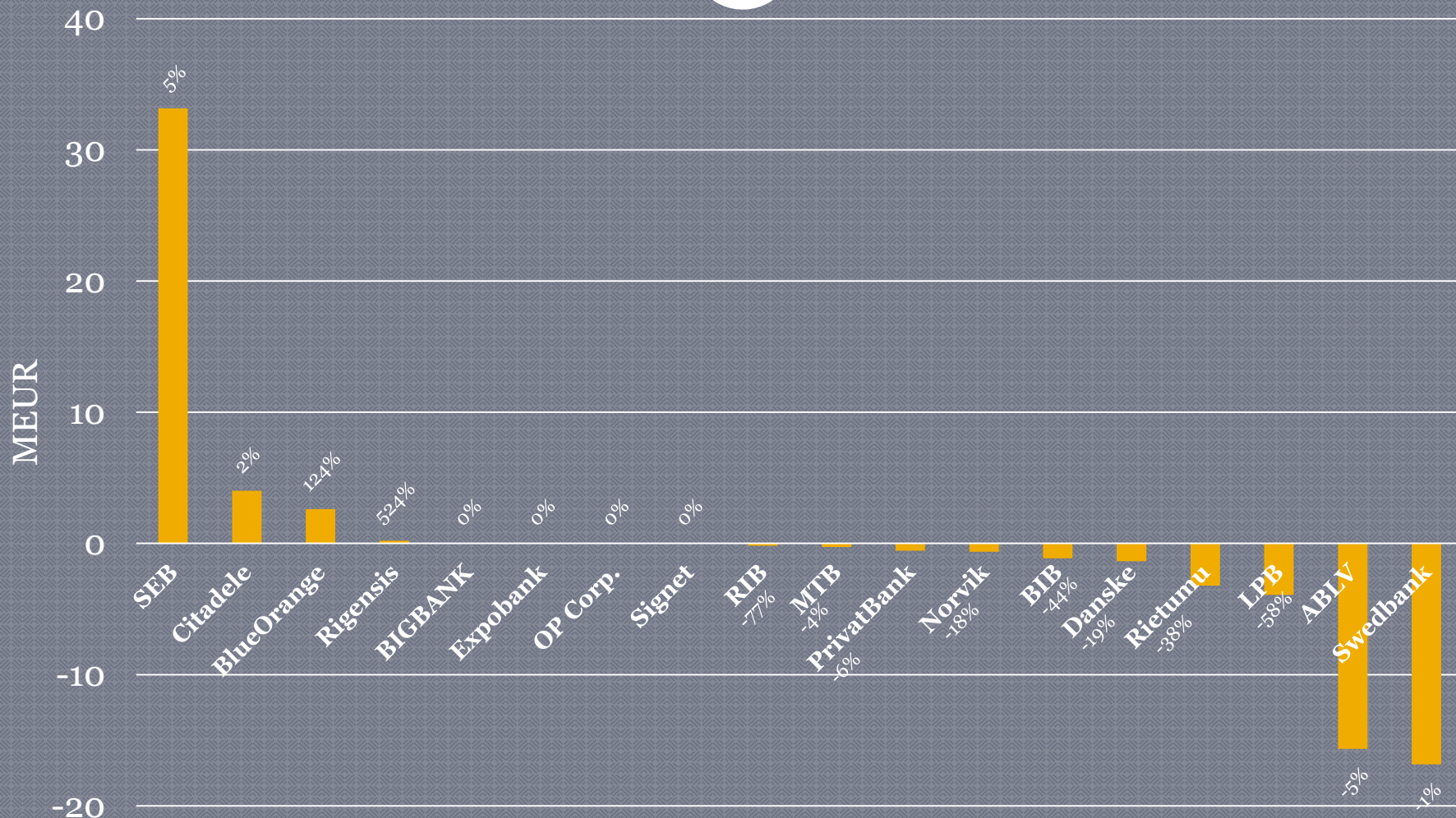
42

Bankas Nosaukums	Vērtība	Izmaiņa pret gada sākumu	
Luminor Bank	1 596.7		
Swedbank	1 467.6	-16.8	-1.1%
SEB banka	748.8	33.2	4.6%
ABLV Bank**	295.2	-15.7	-5.0%
Citadele banka	198.0	4.0	2.1%
PrivatBank	8.7	-0.5	-5.9%
Meridian Trade Bank	5.9	-0.3	-4.3%
Danske Bank filiāle Latvijā	5.7	-1.3	-19.0%
Rietumu Banka	5.2	-3.2	-38.0%
BlueOrange Bank	4.7	2.6	123.9%
NORVIK BANKA	2.9	-0.6	-18.0%
LPB Bank (Latvijas pasta banka)	2.9	-3.9	-57.9%
Baltic International Bank	1.4	-1.1	-44.1%
Rigensis Bank	0.2	0.2	524.4%
Reģionālā investīciju banka	0.1	-0.2	-76.6%
BIGBANK Latvijas filiāle	-	0.0	0.0%
Expobank	-	0.0	0.0%
OP Corporate Bank filiāle Latvijā	-	0.0	0.0%
Signet Bank	-	0.0	0.0%
Banku sektors kopā	4 343.9	-58.5	-1.3%

** 2018. gada 26. februārī ABLV Bank pieņēma lēmumu par pašlikvidācijas procesa uzsākšanu

Kredīti rezidentiem mājokļa iegādei izmaiņa 31.12.2017. pret 31.12.2016, milj. EUR

43



Kredīti uzņēmumiem uz 31.12.2017., milj. EUR

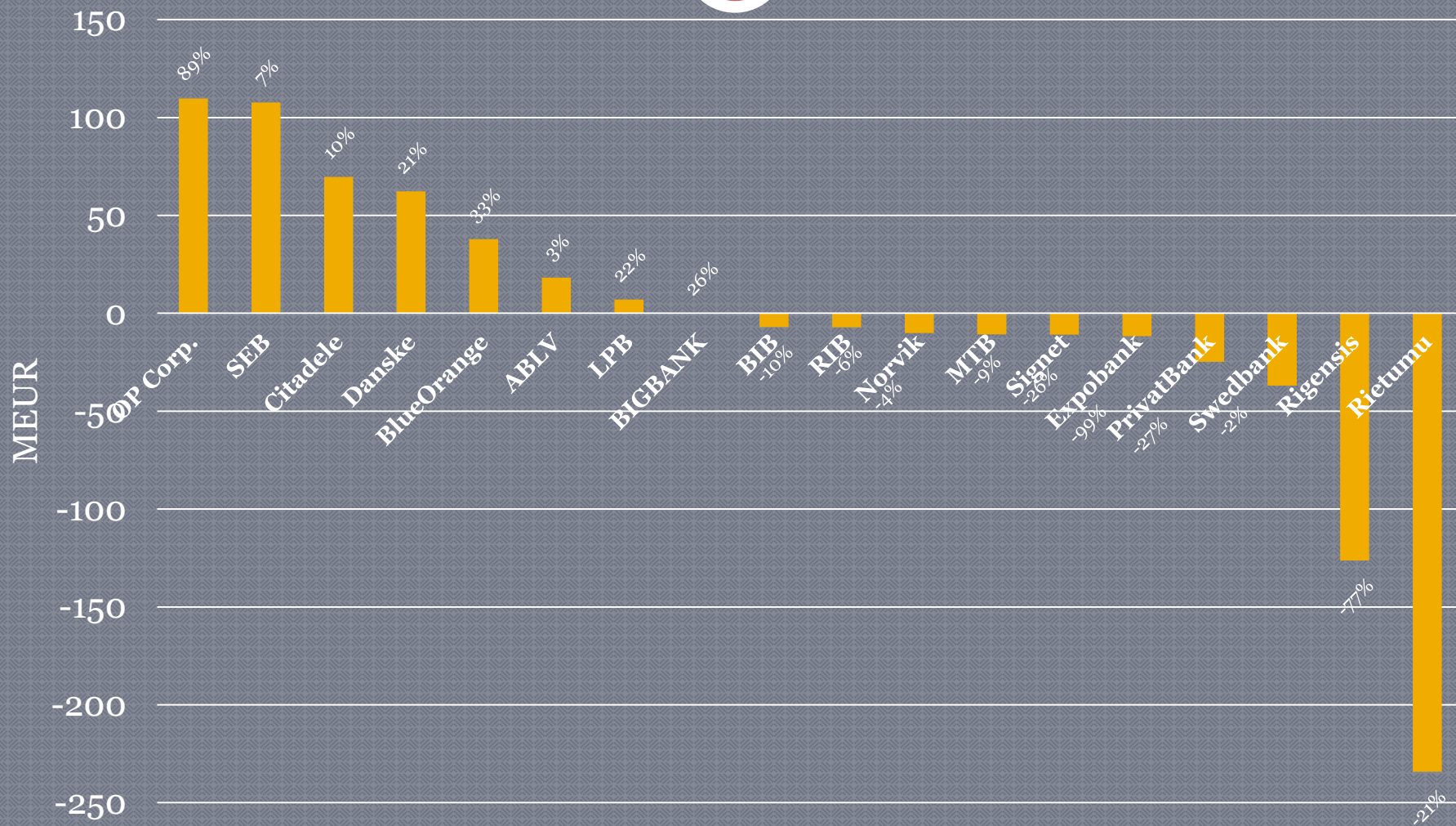
44

Bankas Nosaukums	Vērtība	Izmaiņa pret gada sākumu	
Luminor Bank	1767.19		
SEB banka	1 722.4	107.7	6.7%
Swedbank	1 496.1	-36.9	-2.4%
Rietumu Banka	896.7	-234.2	-20.7%
Citadele banka	767.1	69.7	10.0%
ABLV Bank**	682.0	18.2	2.7%
Danske Bank filiāle Latvijā	358.3	62.2	21.0%
OP Corporate Bank filiāle Latvijā	232.5	109.6	89.3%
NORVIKBANKA	229.9	-10.1	-4.2%
BlueOrange Bank	153.4	37.8	32.8%
Reģionālā investīciju banka	114.2	-7.2	-5.9%
Meridian Trade Bank	105.1	-10.8	-9.3%
PrivatBank	65.7	-24.7	-27.4%
Baltic International Bank	64.7	-7.1	-9.9%
Rigensis Bank	38.4	-126.2	-76.7%
LPB Bank (Latvijas pasta banka)	37.8	6.9	22.5%
Signet Bank	30.8	-10.8	-26.0%
Expobank	0.2	-11.6	-98.6%
BIGBANK Latvijas filiāle	0.2	0.0	26.0%
Banku sektors kopā	8 840.3	-598.6	-6.3%

** 2018. gada 26. februārī ABLV Bank pieņēma lēmumu par pašlikvidācijas procesa uzsākšanu

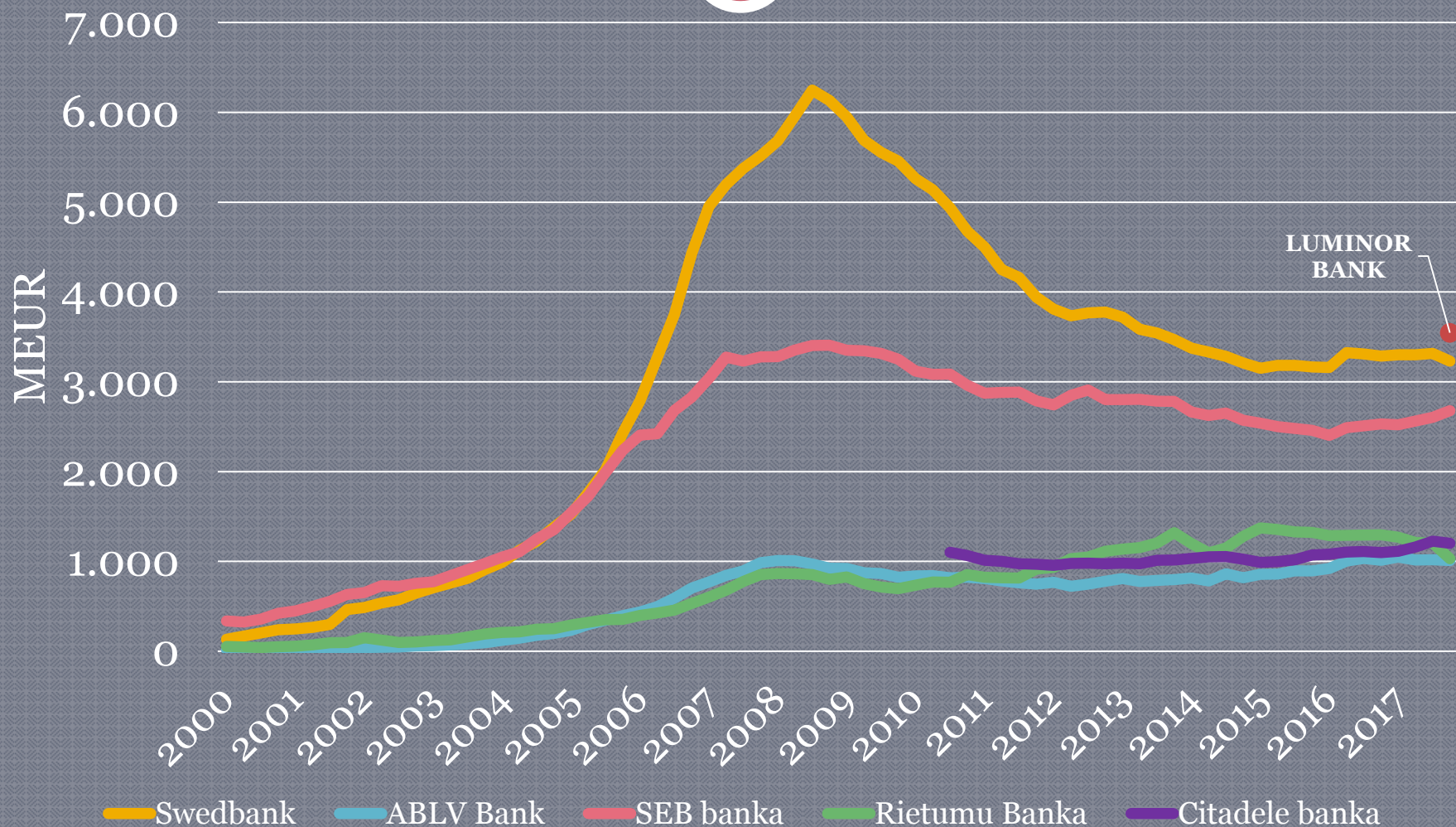
Kredīti uzņēmumiem izmaiņa 31.12.2017. pret 31.12.2016, milj. EUR

45



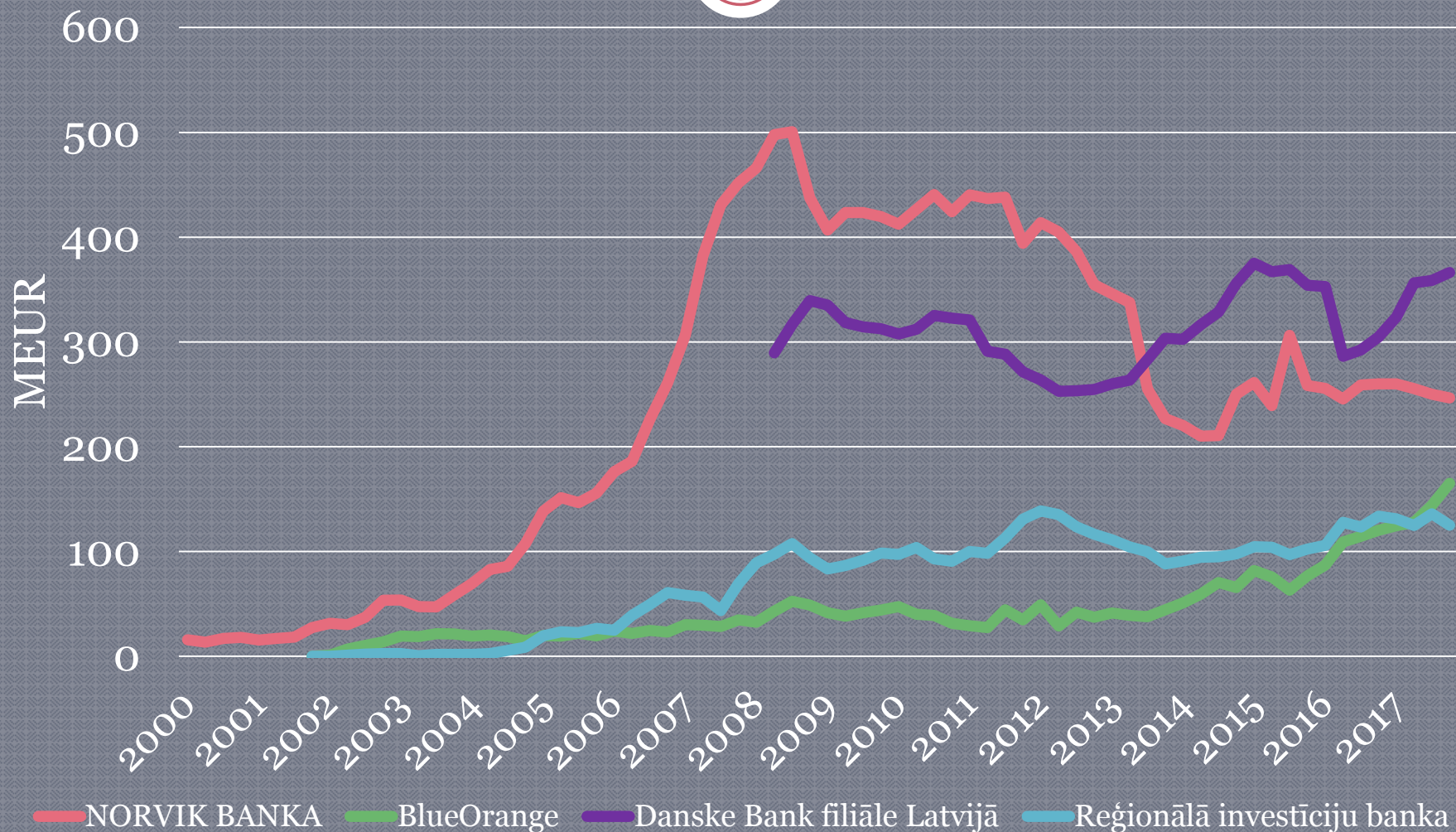
Banku izsniegtie kredīti 2000.-2017. gads (1)

46



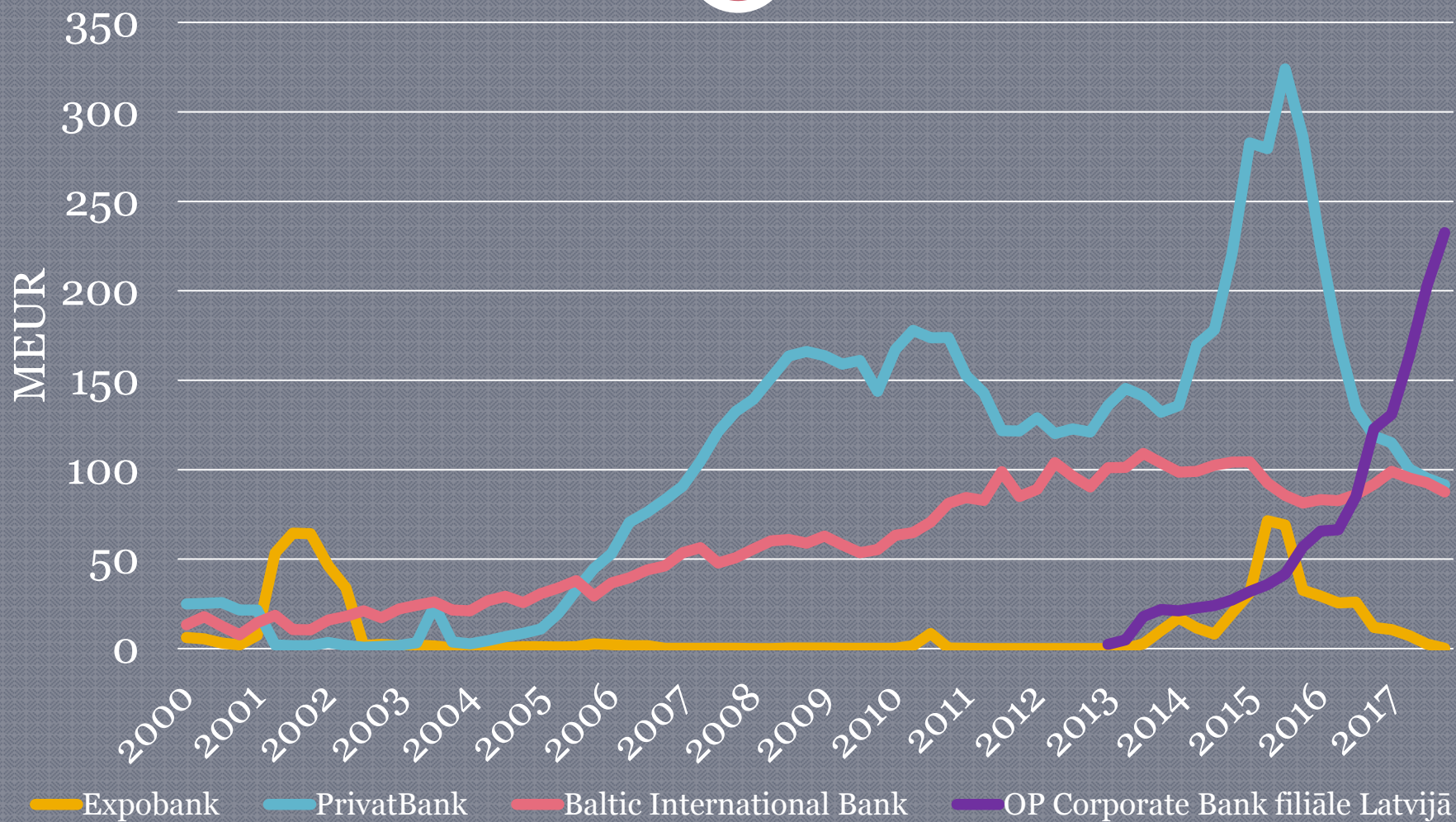
Banku izsniegtie kredīti 2000.-2017. gads (2)

47



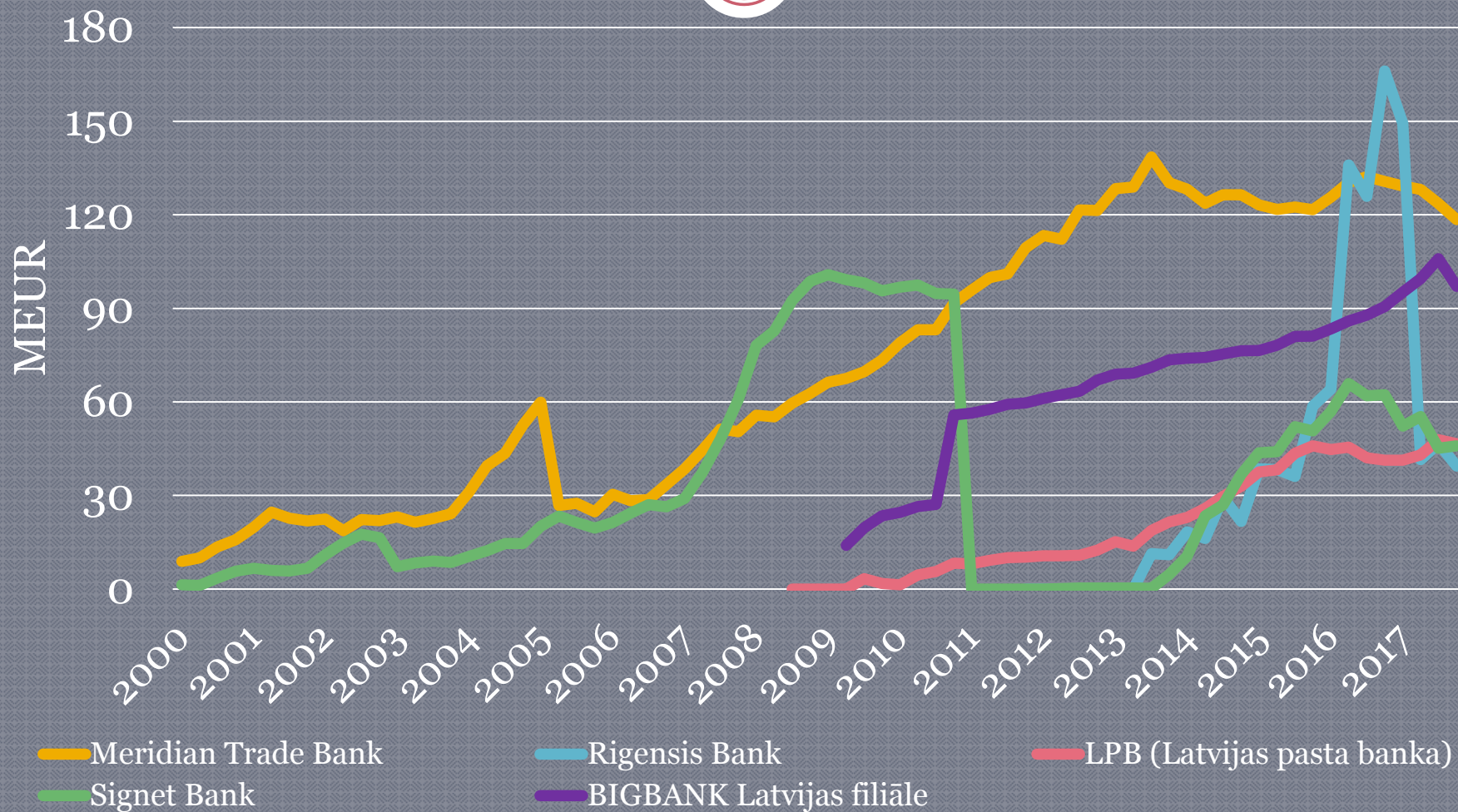
Banku izsniegtie kredīti 2000.-2017. gads (3)

48



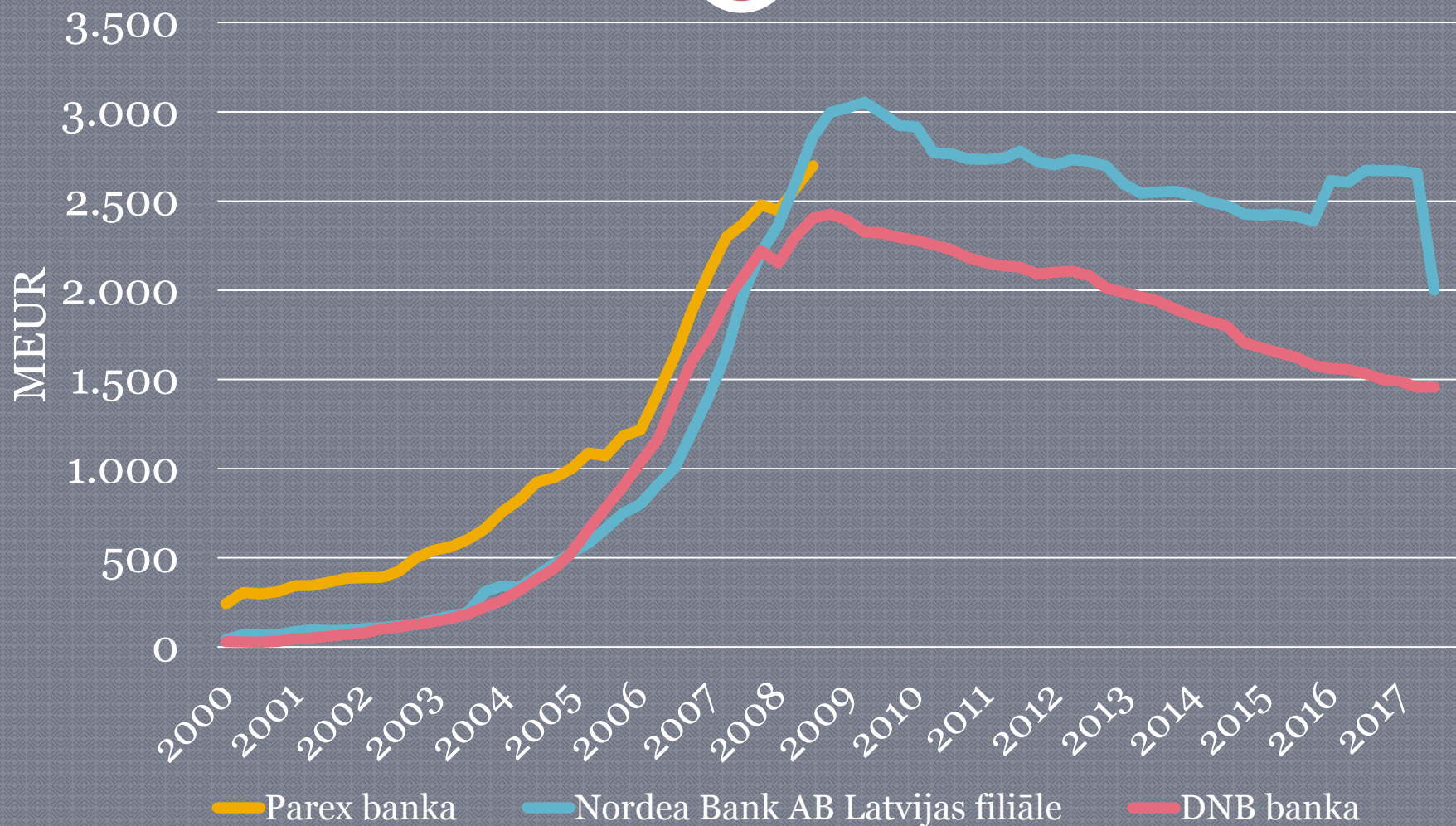
Banku izsniegtie kredīti 2000.-2017. gads (4)

49



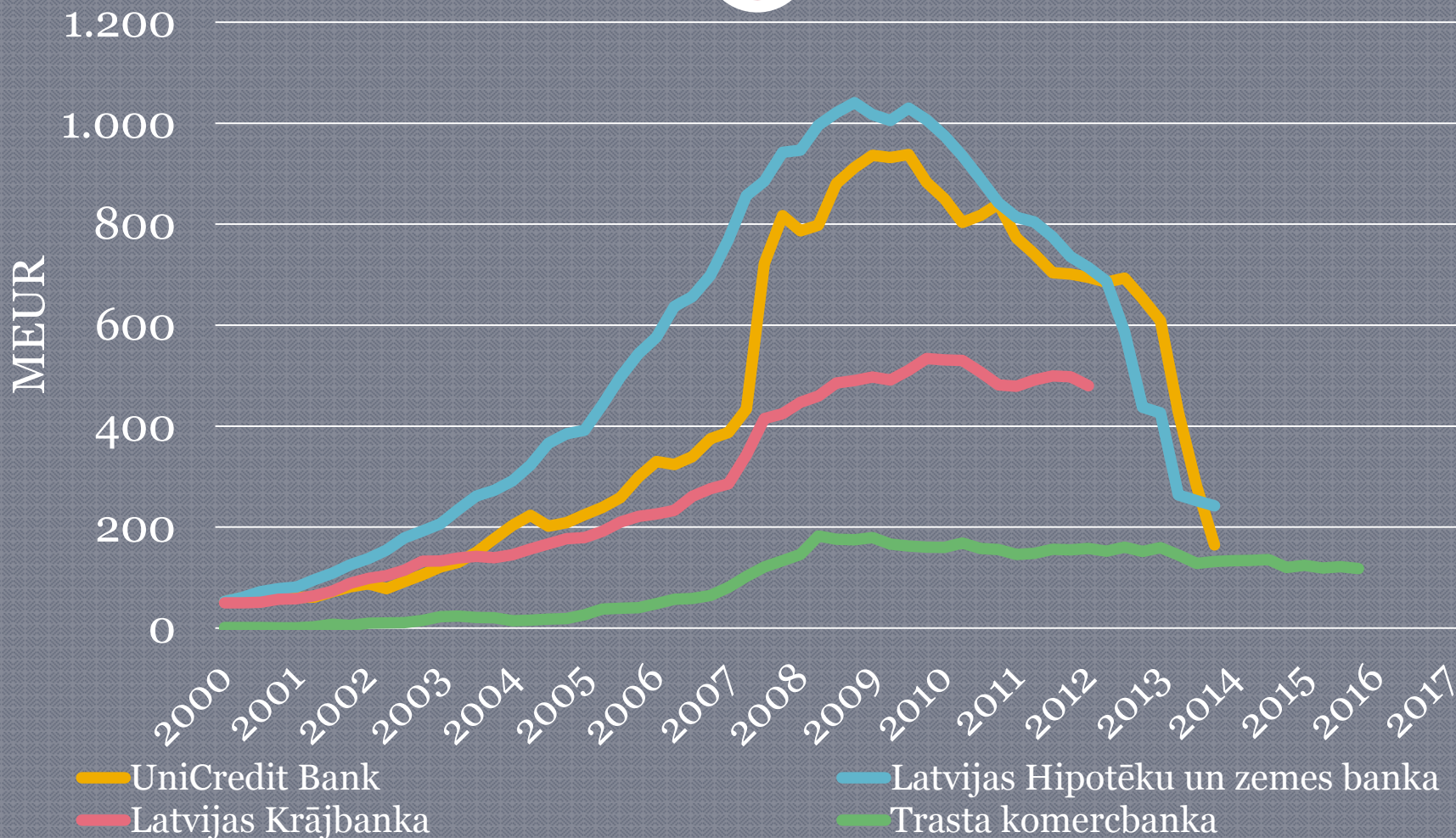
Vēsturiski: banku kredītu apjoms 2000.-2017. gads (1)

50



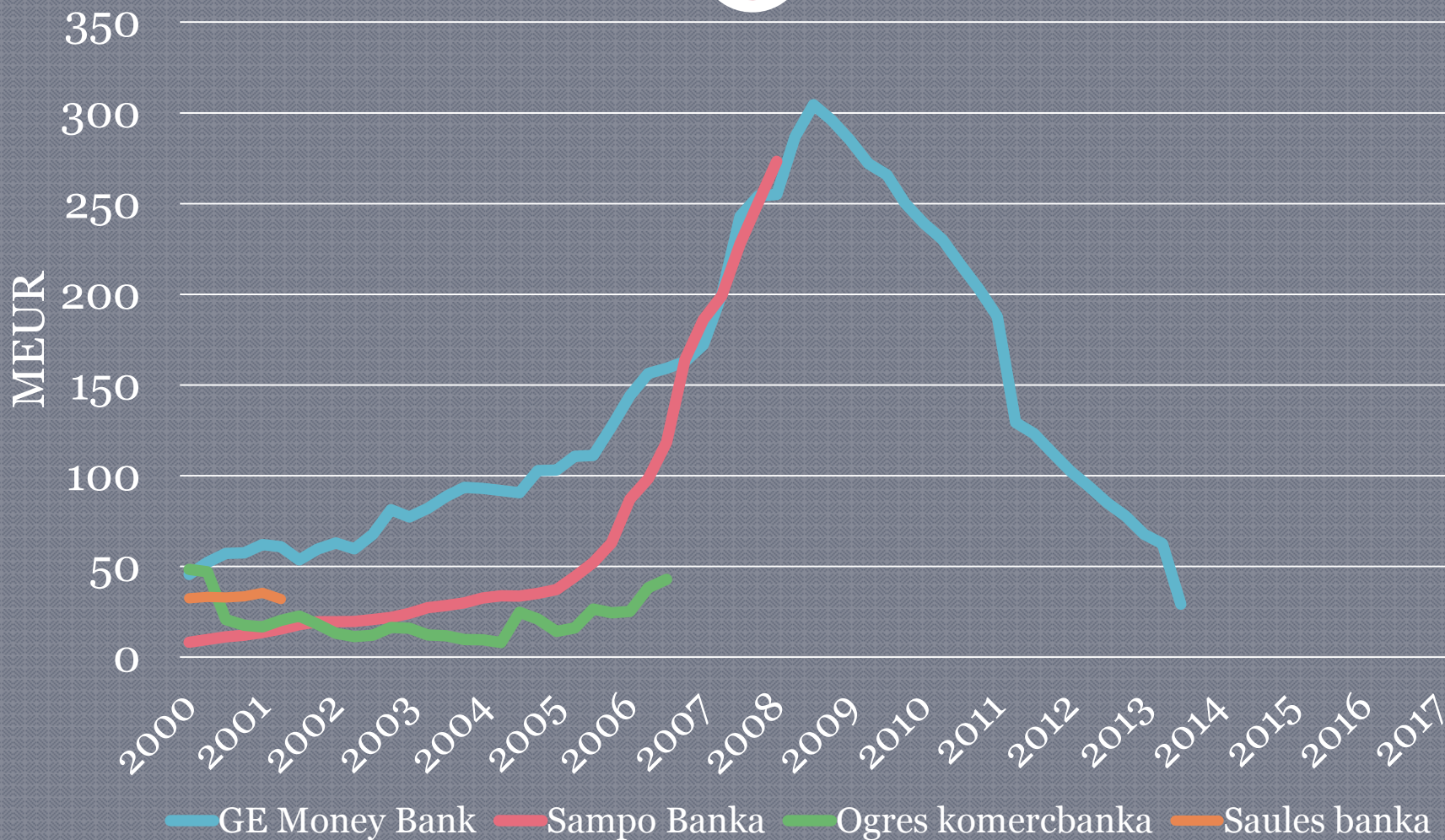
Vēsturiski: banku kredītu apjoms 2000.-2017. gads (2)

51



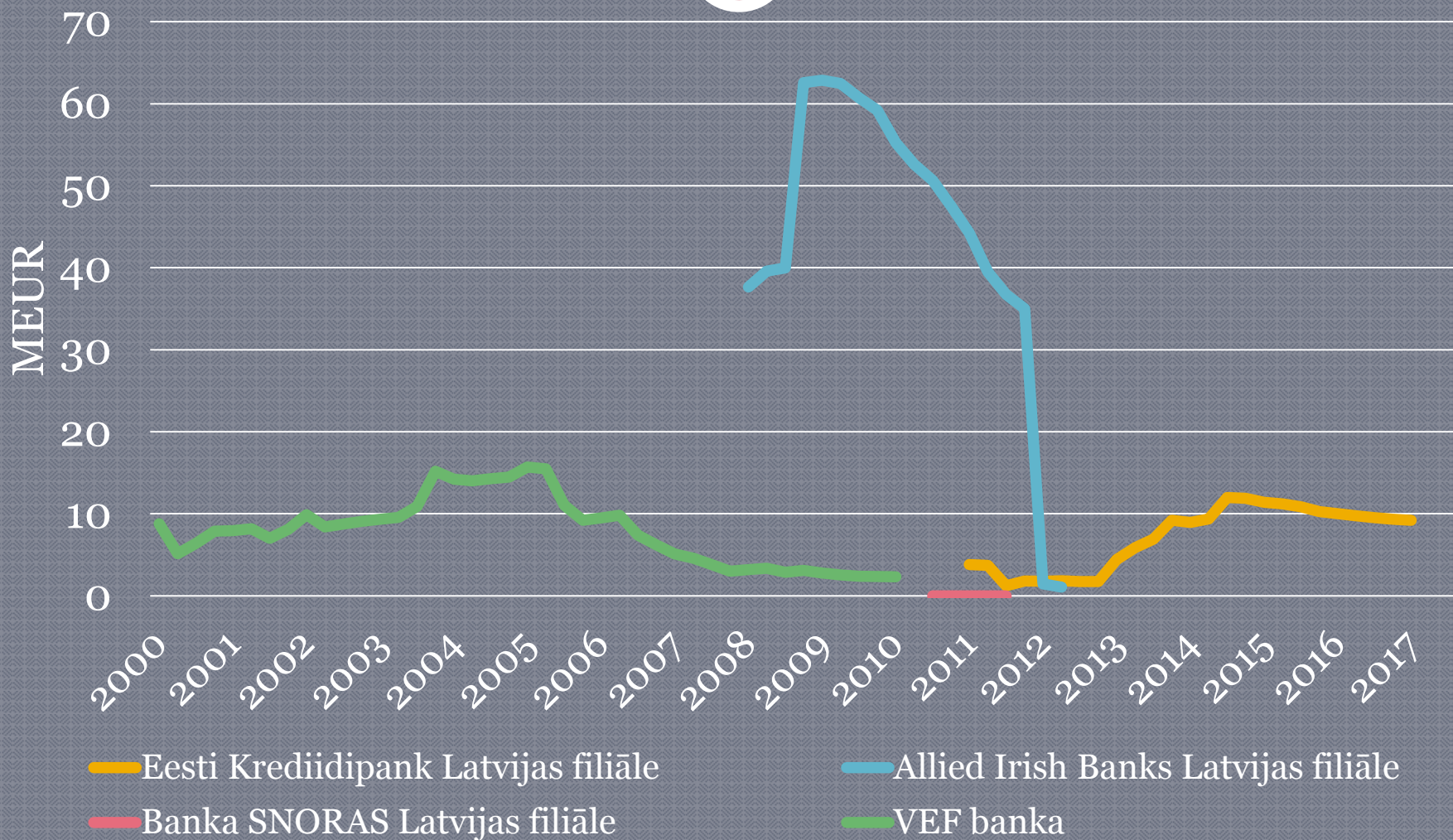
Vēsturiski: banku kredītu apjoms 2000.-2017. gads (3)

52



Vēsturiski: banku kredītu apjoms 2000.-2017. gads (4)

53





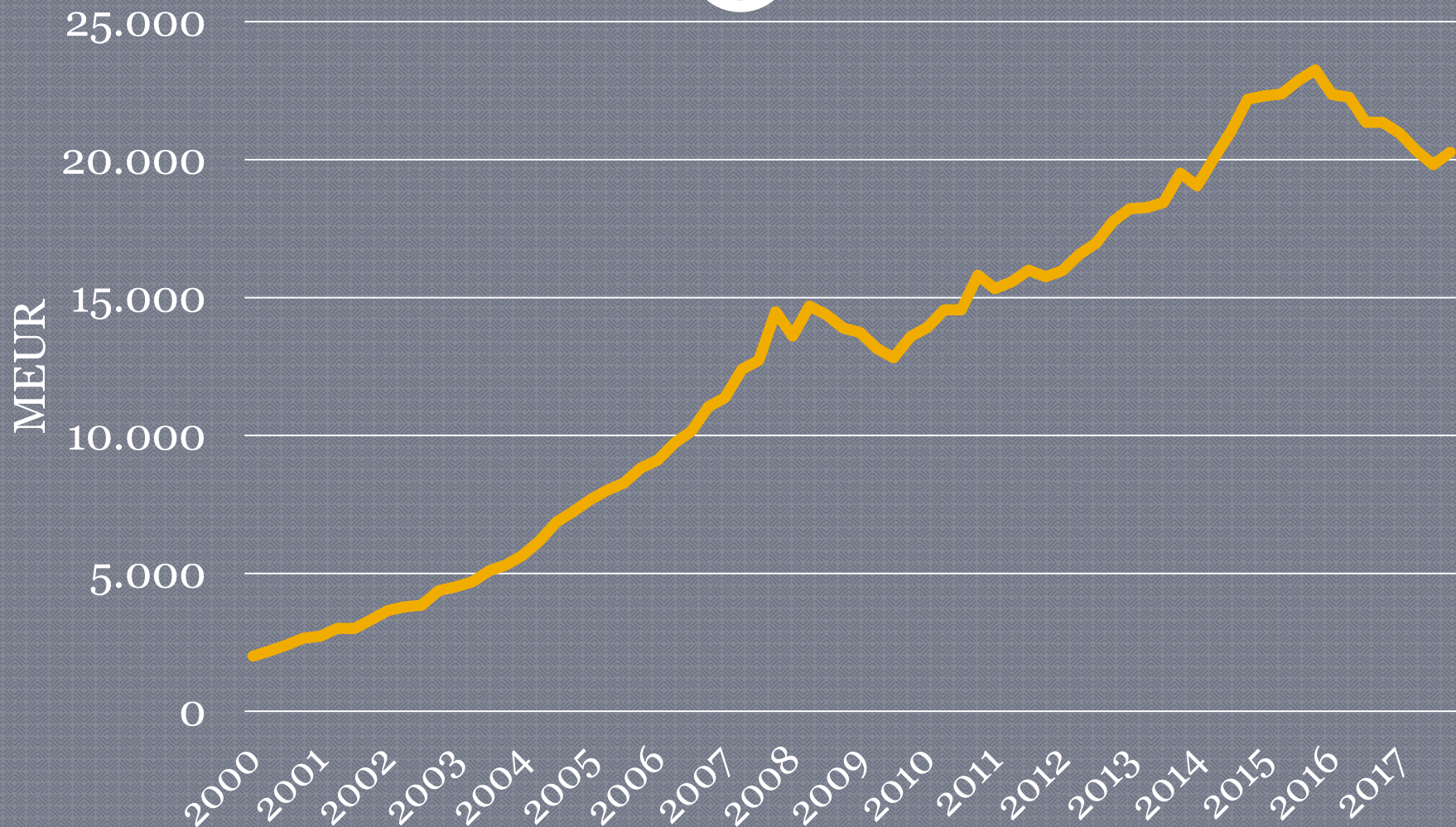
Latvijas
Komerčbanku
Asociācija

54

5. NOGULDĪJUMI

Banku sektora noguldījumu apjoms 2000.-2017. gads

55



Banku sektora noguldījumi

56

- Banku sektora noguldījumu apjoms ir 20.3 miljardi EUR uz 31.12.2017.;
- Kopējais noguldījumu apjoms samazinās kopš 2016. gada;
- Noguldījumu apjoma rekords tika sasniegts 2015. gada beigās – 23.3 miljardi EUR. Kopš tā laika noguldījumu apjoms ir samazinājies par -13% jeb -3.0 miljardi EUR;
- 2017. gada 4.ceturksnī noguldījumu apjoms palielinājās par +2% jeb +0.5 miljardi EUR.

Noguldījumi uz 31.12.2017., milj. EUR

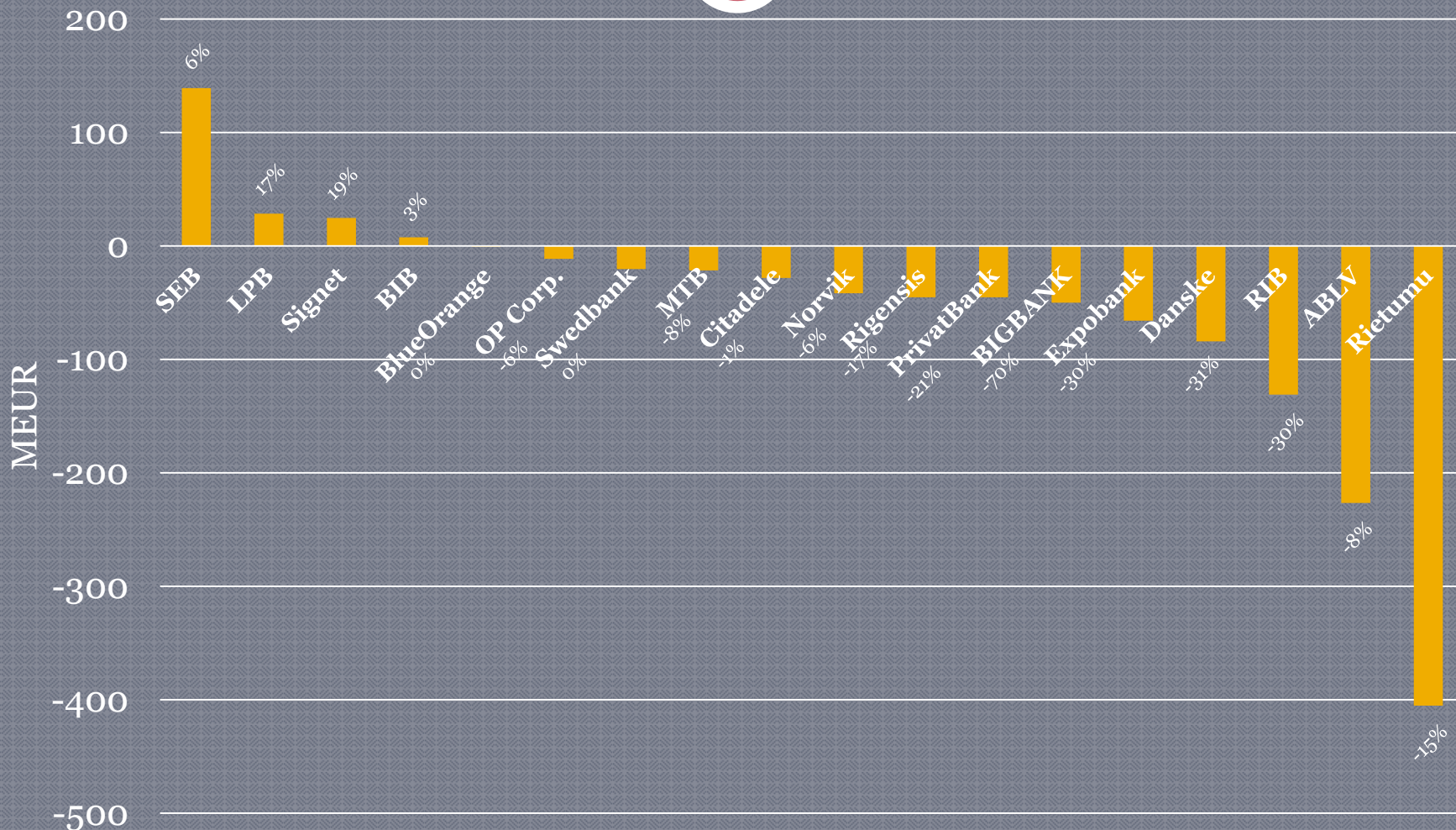
57

Bankas Nosaukums	Vērtība	Izmaiņa pret gada sākumu	
Swedbank	4 412.2	-20.4	-0.5%
Luminor Bank	2 942.8		
ABLV Bank**	2 684.3	-226.4	-7.8%
SEB banka	2 381.0	139.1	6.2%
Rietumu Banka	2 317.3	-405.2	-14.9%
Citadele banka	2 132.1	-28.2	-1.3%
NORVIK BANKA	669.5	-41.8	-5.9%
BlueOrange Bank	561.4	-0.5	-0.1%
Reģionālā investīciju banka	309.0	-130.9	-29.8%
Meridian Trade Bank	254.6	-21.5	-7.8%
Baltic International Bank	252.6	7.7	3.2%
Rigensis Bank	224.2	-45.2	-16.8%
LPB Bank (Latvijas pasta banka)	194.3	28.6	17.2%
Danske Bank filiāle Latvijā	184.9	-84.2	-31.3%
OP Corporate Bank filiāle Latvijā	184.1	-11.4	-5.8%
PrivatBank	168.6	-45.3	-21.2%
Signet Bank	153.7	24.6	19.1%
Expobank	152.4	-65.8	-30.2%
BIGBANK Latvijas filiāle	21.6	-49.9	-69.8%
Banku sektors kopā	20 266.5	-1 091.3	-5.1%

** 2018. gada 26. februārī ABLV Bank pieņēma lēmumu par pašlikvidācijas procesa uzsākšanu

Noguldījumu izmaiņa 31.12.2017. pret 31.12.2016., milj. EUR

58



Noguldījumu sadalījums uz 31.12.2017., milj. EUR

59

Bankas Nosaukums	Noguldījumi	Termiņš		Klienta veids	
		Peiprasījuma noguldījumi	Termiņ- noguldījumi	Privāt- persona	Uzņēmums
Swedbank	4 412.2	3 864.2	548.0	2 643.8	1 660.6
Luminor Bank	2 942.8	2 291.3	651.5	1 113.2	1 439.8
ABLV Bank**	2 684.3	2 596.9	87.3	496.1	2 188.1
SEB banka	2 381.0	1 971.4	409.6	1 382.3	838.3
Rietumu Banka	2 317.3	2 058.4	258.9	712.1	1 605.1
Citadele banka	2 132.1	1 679.8	452.3	944.6	1 121.8
NORVIK BANKA	669.5	450.8	218.7	274.8	394.4
BlueOrange Bank	561.4	487.3	74.1	129.4	432.0
Reģionālā investīciju banka	309.0	263.3	45.8	40.0	269.0
Meridian Trade Bank	254.6	196.4	58.2	123.6	128.6
Baltic International Bank	252.6	162.9	89.7	95.8	156.8
Rīgensis Bank	224.2	210.7	13.5	25.4	198.8
LPB Bank (Latvijas pasta banka)	194.3	157.3	36.9	59.3	134.9
Danske Bank filiāle Latvijā	184.9	176.0	8.9	19.3	165.6
OP Corporate Bank filiāle Latvijā	184.1	184.1	-	-	75.1
PrivatBank	168.6	69.2	99.4	124.2	44.3
Signet Bank	153.7	117.8	35.9	64.0	89.7
Expobank	152.4	151.8	0.6	7.3	145.0
BIGBANK Latvijas filiāle	21.6	-	21.6	21.0	0.6
Banku sektors kopā	20 266.5	17 106.8	3 159.8	8 277.9	11 153.1

** 2018. gada 26. februārī ABLV Bank pieņēma lēmumu par pašlikvidācijas procesa uzsākšanu

Privātpersonu noguldījumi uz 31.12.2017., milj. EUR

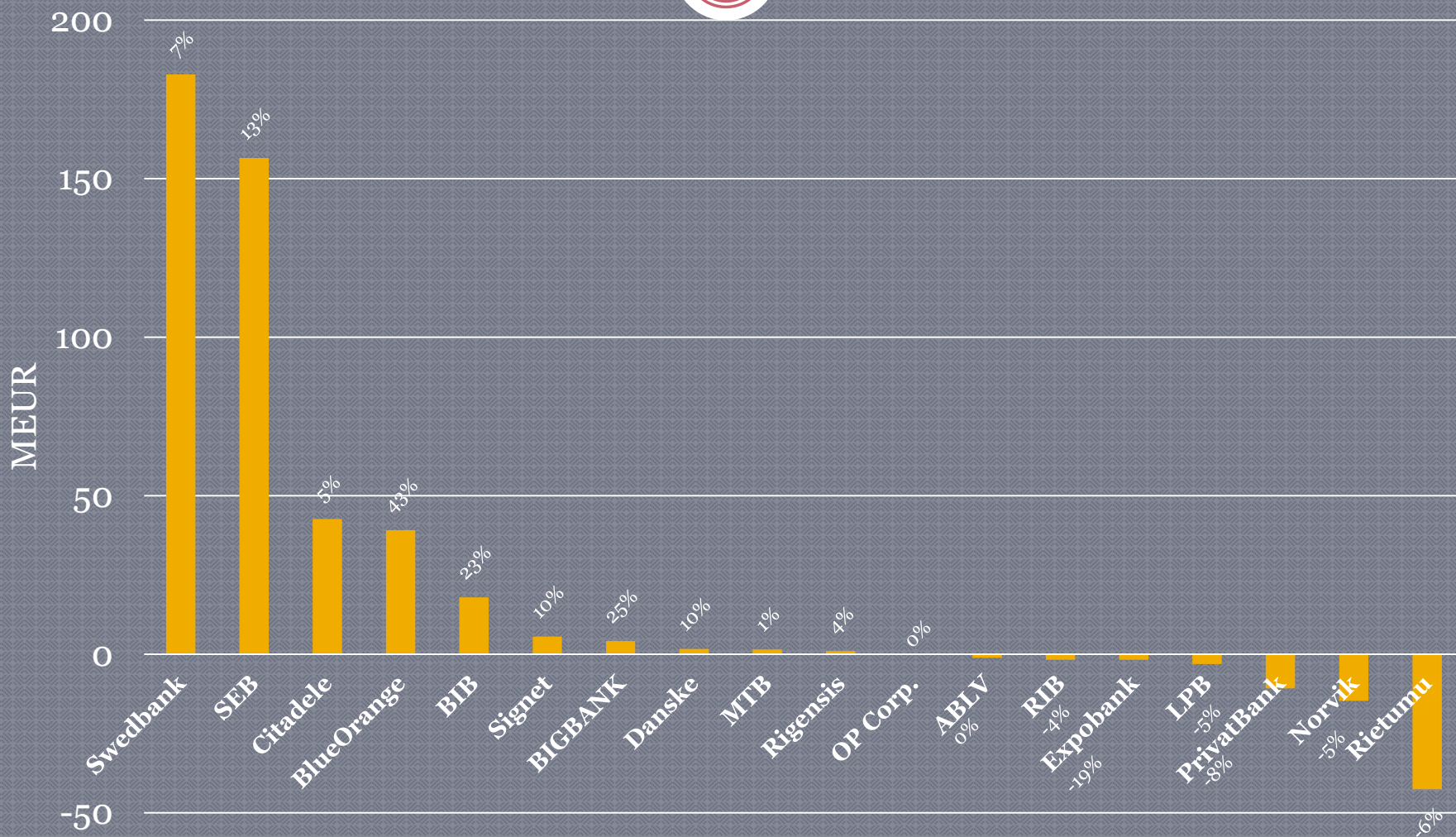
60

Bankas Nosaukums	Vērtība	Izmaiņa pret gada sākumu	
Swedbank	2 643.8	182.9	7.4%
SEB banka	1 382.3	156.5	12.8%
Luminor Bank	1 113.2		
Citadele banka	944.6	42.7	4.7%
Rietumu Banka	712.1	-42.6	-5.6%
ABLV Bank**	496.1	-1.1	-0.2%
NORVIKBANKA	274.8	-14.7	-5.1%
BlueOrange Bank	129.4	39.2	43.4%
PrivatBank	124.2	-10.7	-7.9%
Meridian Trade Bank	123.6	1.6	1.3%
Baltic International Bank	95.8	17.9	23.0%
Signet Bank	64.0	5.6	9.6%
LPB Bank (Latvijas pasta banka)	59.3	-3.1	-4.9%
Reģionālā investīciju banka	40.0	-1.7	-4.1%
Rigensis Bank	25.4	1.0	4.3%
BIGBANK Latvijas filiāle	21.0	4.2	25.2%
Danske Bank filiāle Latvijā	19.3	1.7	9.8%
Expobank	7.3	-1.7	-18.9%
OP Corporate Bank filiāle Latvijā	-	0.0	0.0%
Banku sektors kopā	8 277.9	364.2	4.6%

** 2018. gada 26. februārī ABLV Bank pieņēma lēmumu par pašlikvidācijas procesa uzsākšanu

Privātpersonu noguldījumu izmaiņa 31.12.2017. pret 31.12.2016., milj. EUR

61



Uzņēmumu noguldījumi uz 31.12.2017., milj. EUR

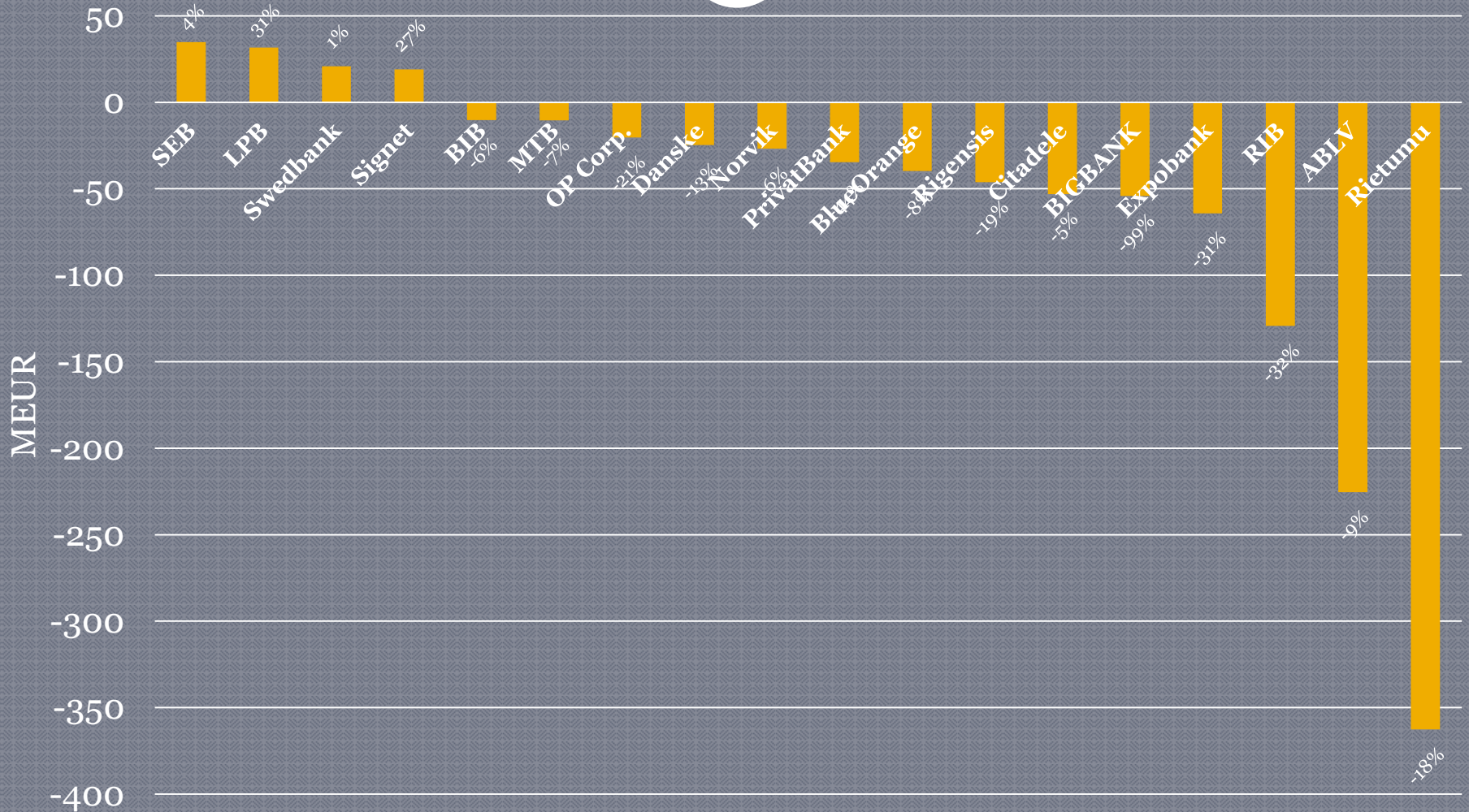
62

Bankas Nosaukums	Vērtība	Izmaiņa pret gada sākumu	
ABLV Bank**	2 188.1	-225.4	-9.3%
Swedbank	1 660.6	20.9	1.3%
Rietumu Banka	1 605.1	-362.6	-18.4%
Luminor Bank	1 439.8		
Citadele banka	1 121.8	-53.0	-4.5%
SEB banka	838.3	34.9	4.3%
BlueOrange Bank	432.0	-39.7	-8.4%
NORVIK BANKA	394.4	-26.8	-6.4%
Reģionālā investīciju banka	269.0	-129.2	-32.4%
Rigensis Bank	198.8	-46.2	-18.9%
Danske Bank filiāle Latvijā	165.6	-24.7	-13.0%
Baltic International Bank	156.8	-10.2	-6.1%
Expobank	145.0	-64.1	-30.7%
LPB Bank (Latvijas pasta banka)	134.9	31.6	30.6%
Meridian Trade Bank	128.6	-10.4	-7.5%
Signet Bank	89.7	19.0	26.9%
OP Corporate Bank filiāle Latvijā	75.1	-20.4	-21.3%
PrivatBank	44.3	-34.6	-43.9%
BIGBANK Latvijas filiāle	0.6	-54.1	-98.9%
Banku sektors kopā	11 153.1	-1 174.9	-9.5%

** 2018. gada 26. februārī ABLV Bank pieņēma lēmumu par pašlikvidācijas procesa uzsākšanu

Uzņēmumu noguldījumu izmaiņa 31.12.2017. pret 31.12.2016., milj. EUR

63



Noguldījumu sadalījums pa termiņiem uz 31.12.2017., milj. EUR

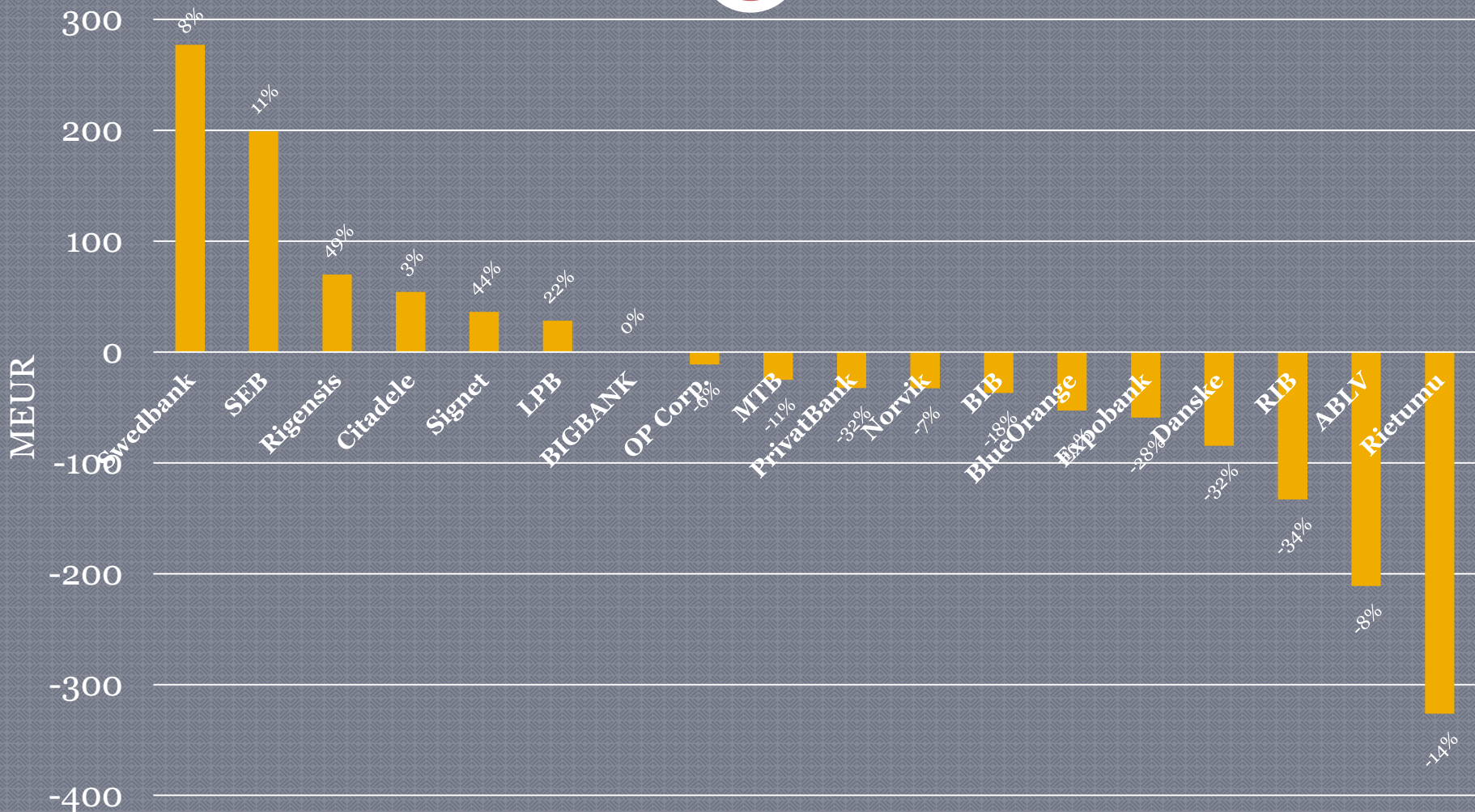
64

Bankas nosaukums	Noguldījumi	Pieprasījuma noguldījumi	Izmaiņa pret gada sākumu		Termiņ- noguldījumi	Izmaiņa pret gada sākumu	
Swedbank	4 412	3 864	277.2	8%	548	-297.5	-35%
Luminor Bank	2 943	2 291			652		
ABLV Bank**	2 684	2 597	-211.1	-8%	87	-15.4	-15%
SEB banka	2 381	1 971	199.0	11%	410	-59.9	-13%
Rietumu Banka	2 317	2 058	-326.3	-14%	259	-79.0	-23%
Citadele banka	2 132	1 680	54.2	3%	452	-82.5	-15%
NORVIK BANKA	670	451	-32.7	-7%	219	-9.0	-4%
BlueOrange Bank	561	487	-52.9	-10%	74	52.4	241%
Reģionālā investīciju banka	309	263	-132.9	-34%	46	2.0	5%
Meridian Trade Bank	255	196	-25.1	-11%	58	3.6	7%
Baltic International Bank	253	163	-36.9	-18%	90	44.6	99%
Rigensis Bank	224	211	69.7	49%	14	-114.9	-89%
LPB Bank (Latvijas pasta banka)	194	157	28.2	22%	37	0.3	1%
Danske Bank filiāle Latvijā	185	176	-84.6	-32%	9	0.4	5%
OP Corporate Bank filiāle Latvijā	184	184	-11.4	-6%	0	0.0	0%
PrivatBank	169	69	-32.5	-32%	99	-12.8	-11%
Signet Bank	154	118	36.1	44%	36	-11.5	-24%
Expobank	152	152	-59.2	-28%	1	-6.7	-92%
BIGBANK Latvijas filiāle	22	0	0.0	0%	22	-49.9	-70%
Banku sektors kopā	20 267	17 107	-366.8	-2%	3 160	-724.5	-18.7%

** 2018. gada 26. februārī ABLV Bank pieņēma lēmumu par pašlikvidācijas procesa uzsākšanu

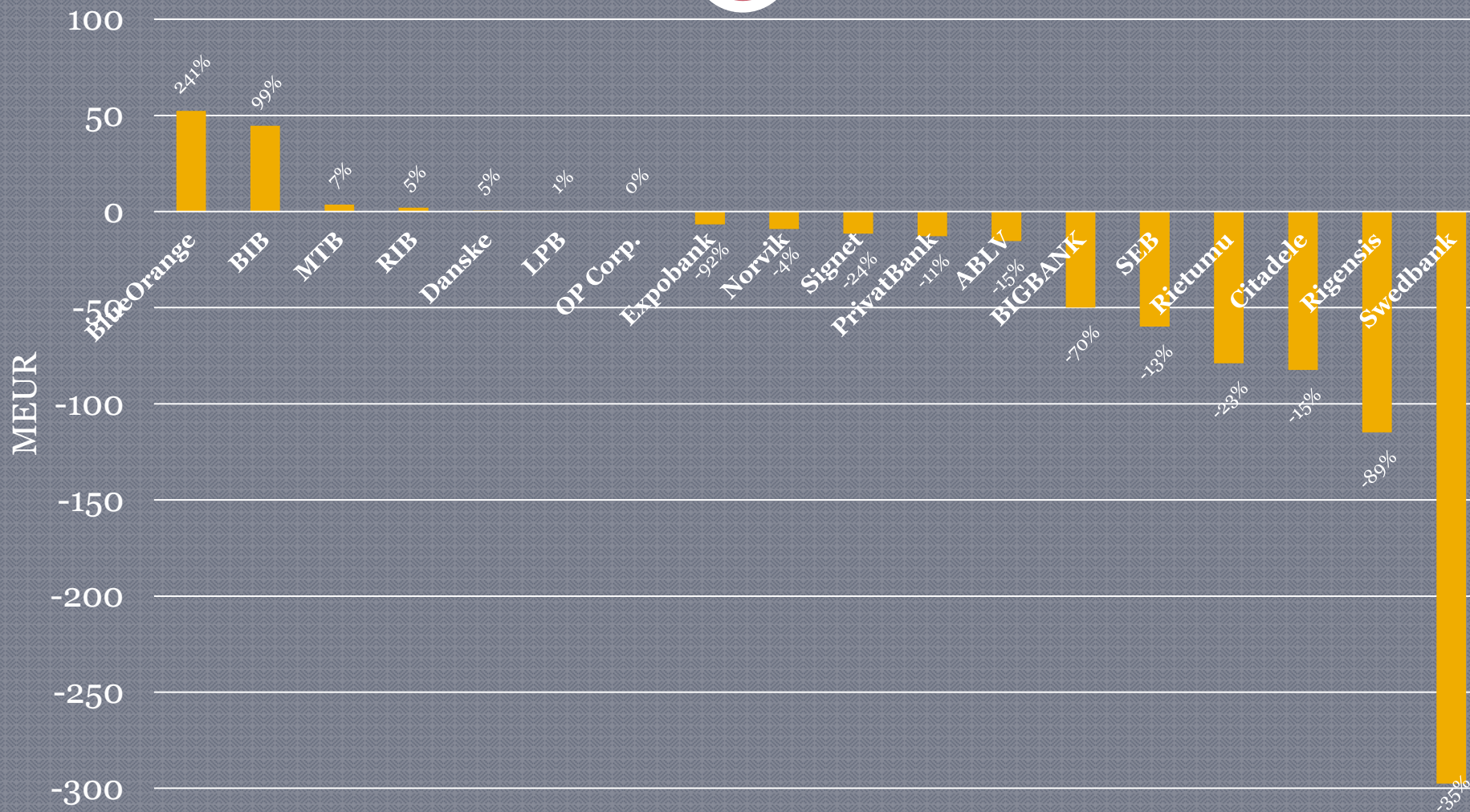
Pieprasījuma noguldījumu izmaiņa 31.12.2017. pret 31.12.2016., milj. EUR

65



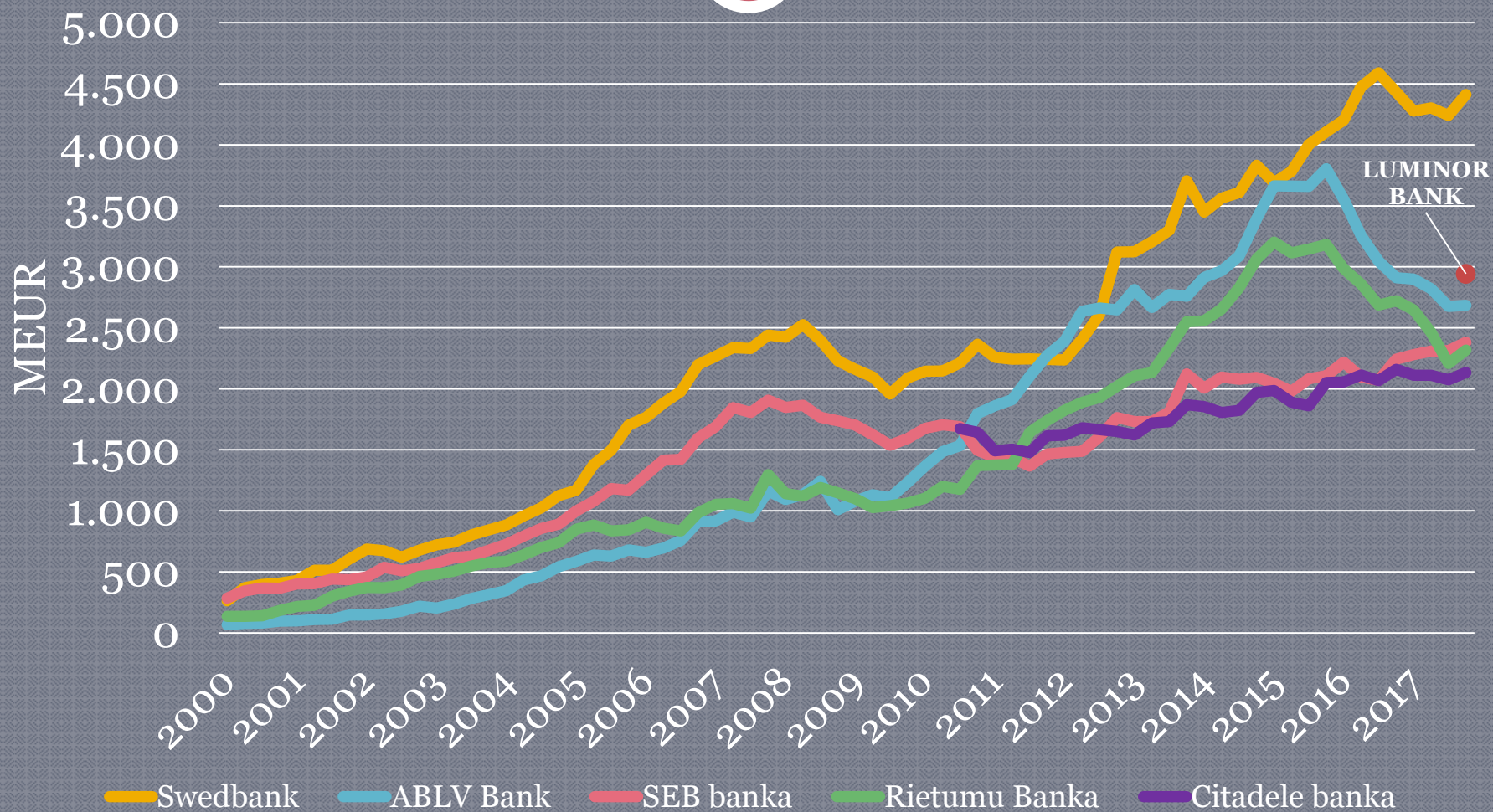
Terminoguldījumu izmaiņa 31.12.2017. pret 31.12.2016., milj. EUR

66



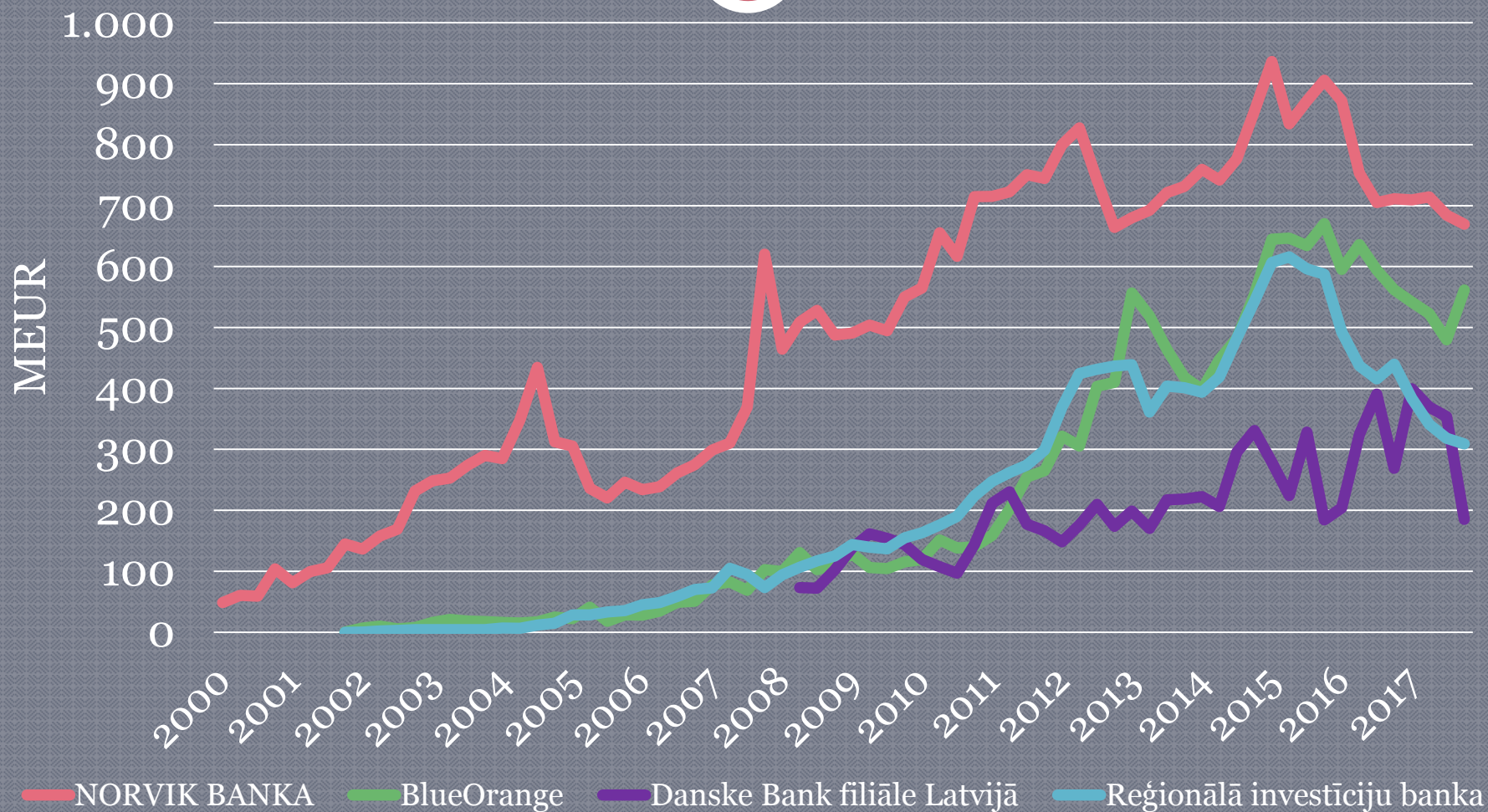
Noguldījumi bankās 2000.-2017. gads (1)

67



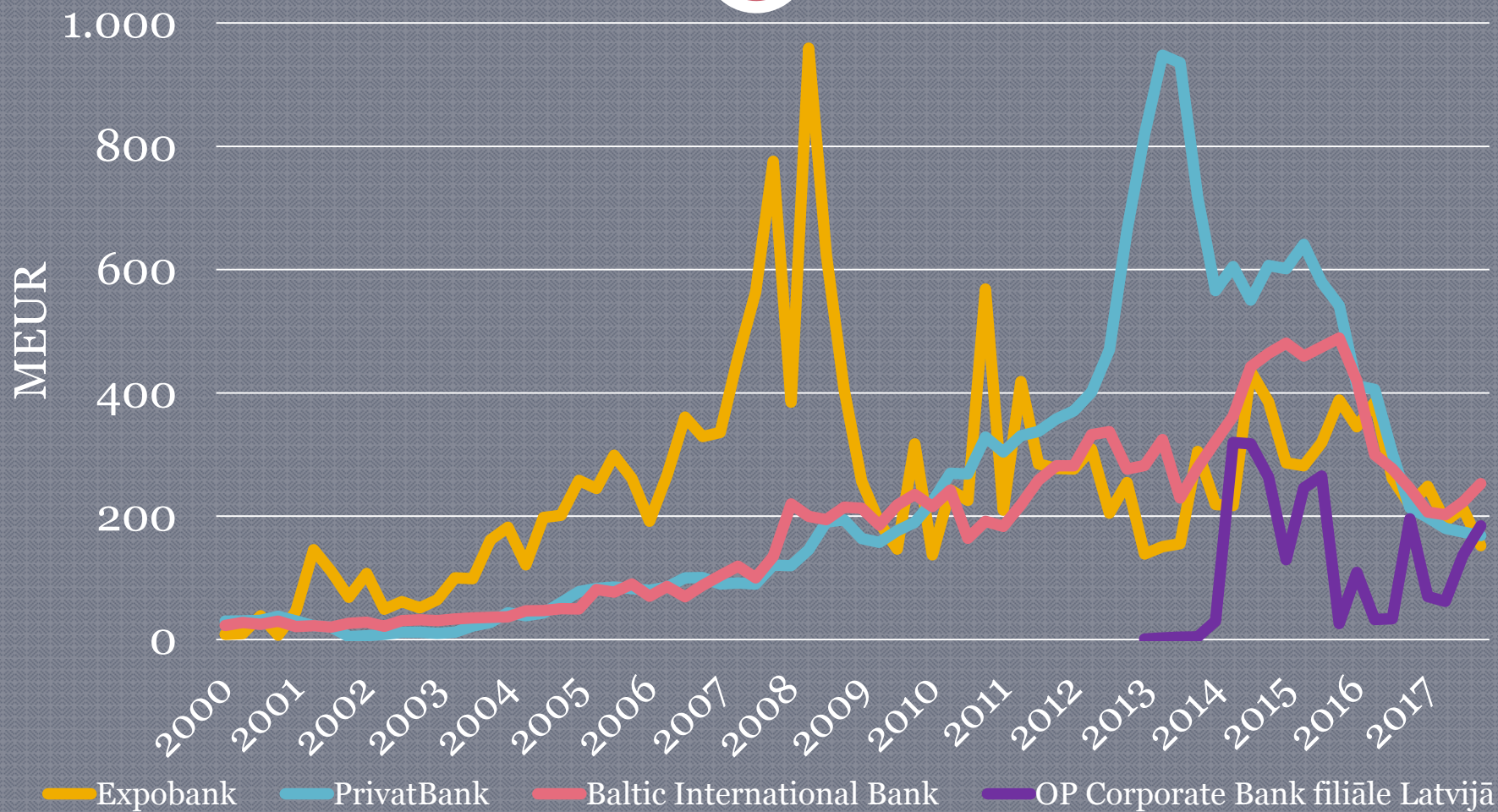
Noguldījumi bankās 2000.-2017. gads (2)

68



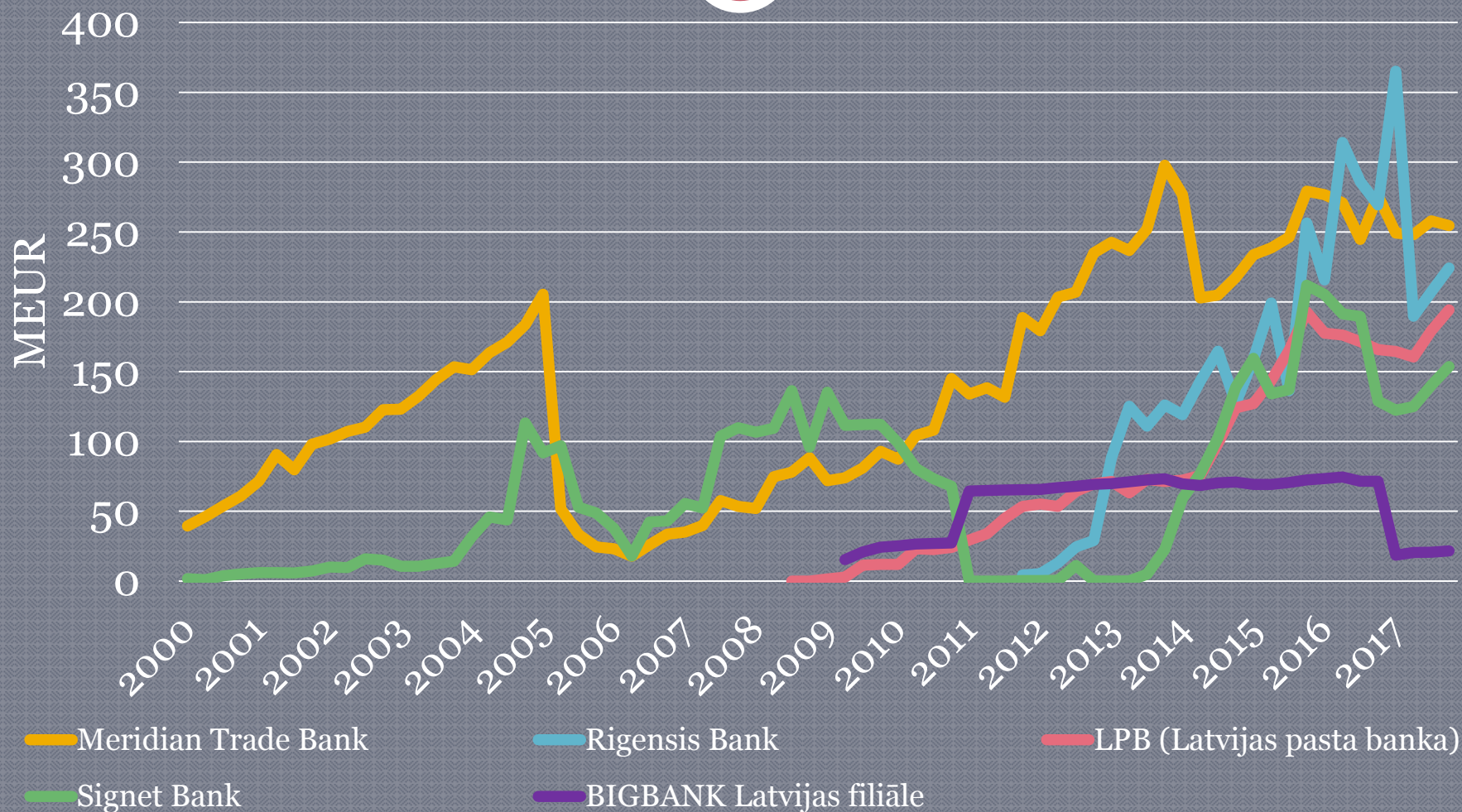
Noguldījumi bankās 2000.-2017. gads (3)

69



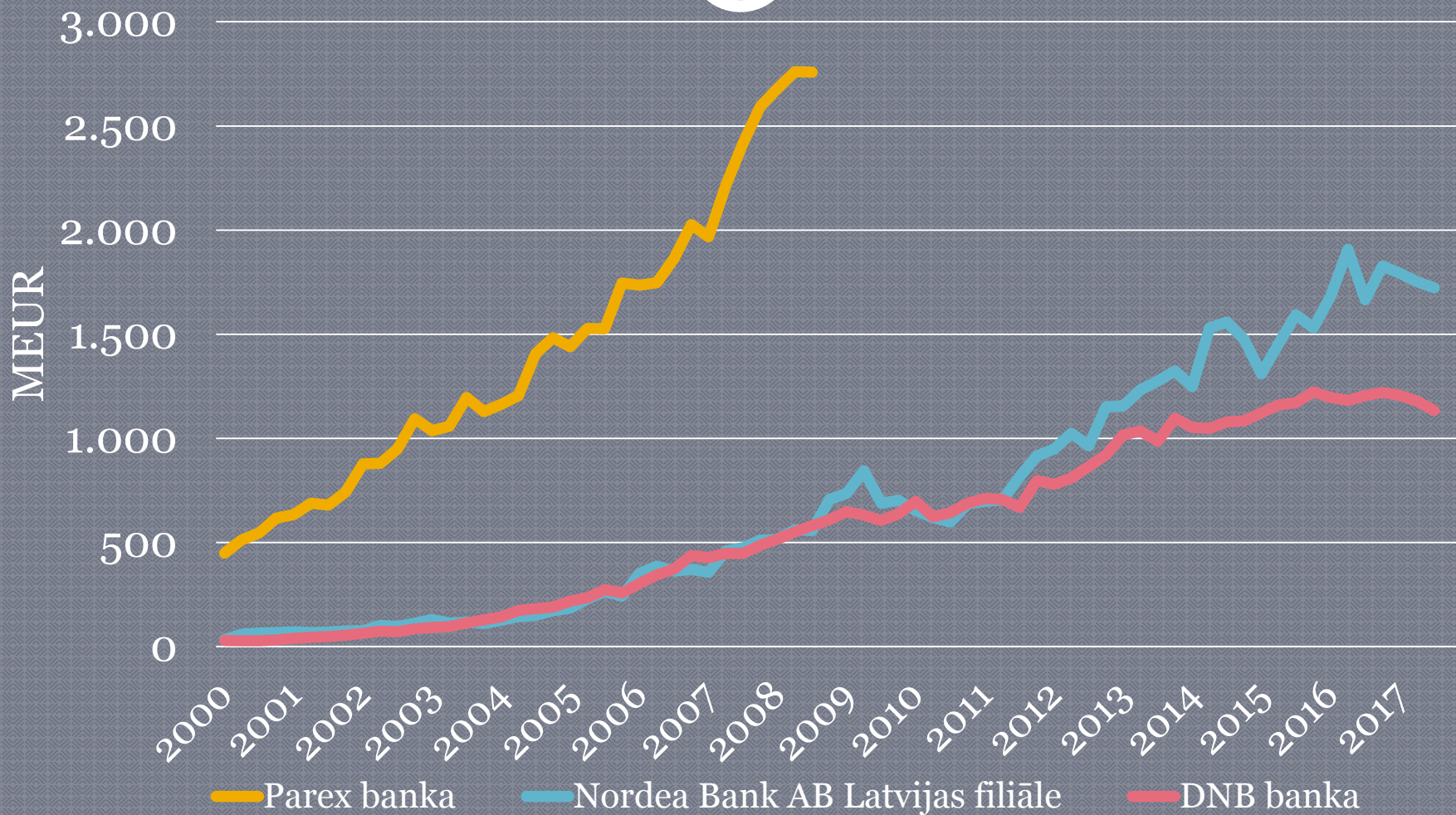
Noguldījumi bankās 2000.-2017. gads (4)

70



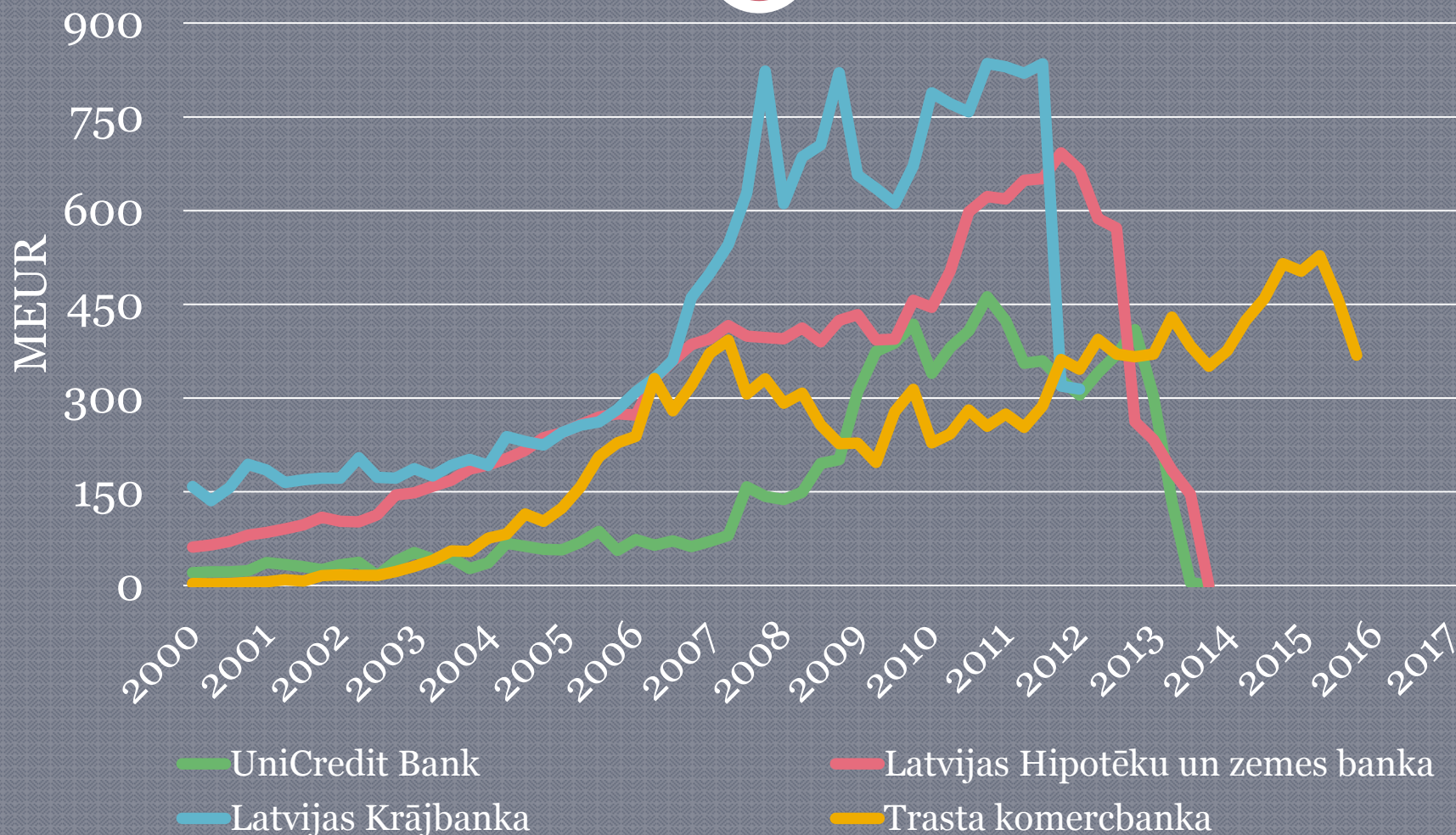
Vēsturiski: banku noguldījumi 2000.-2017. gads (1)

71



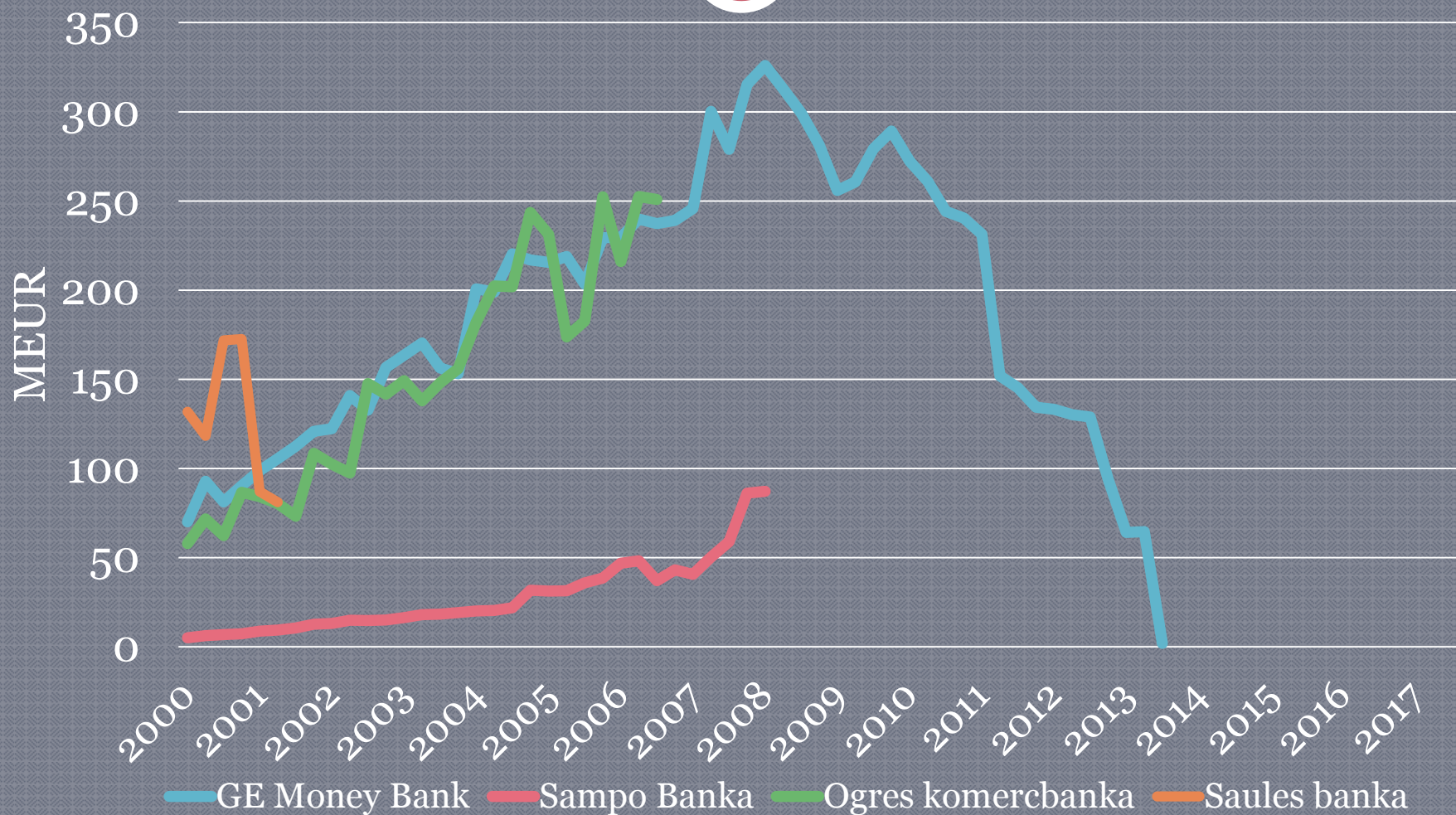
Vēsturiski: banku noguldījumi 2000.-2017. gads (2)

72



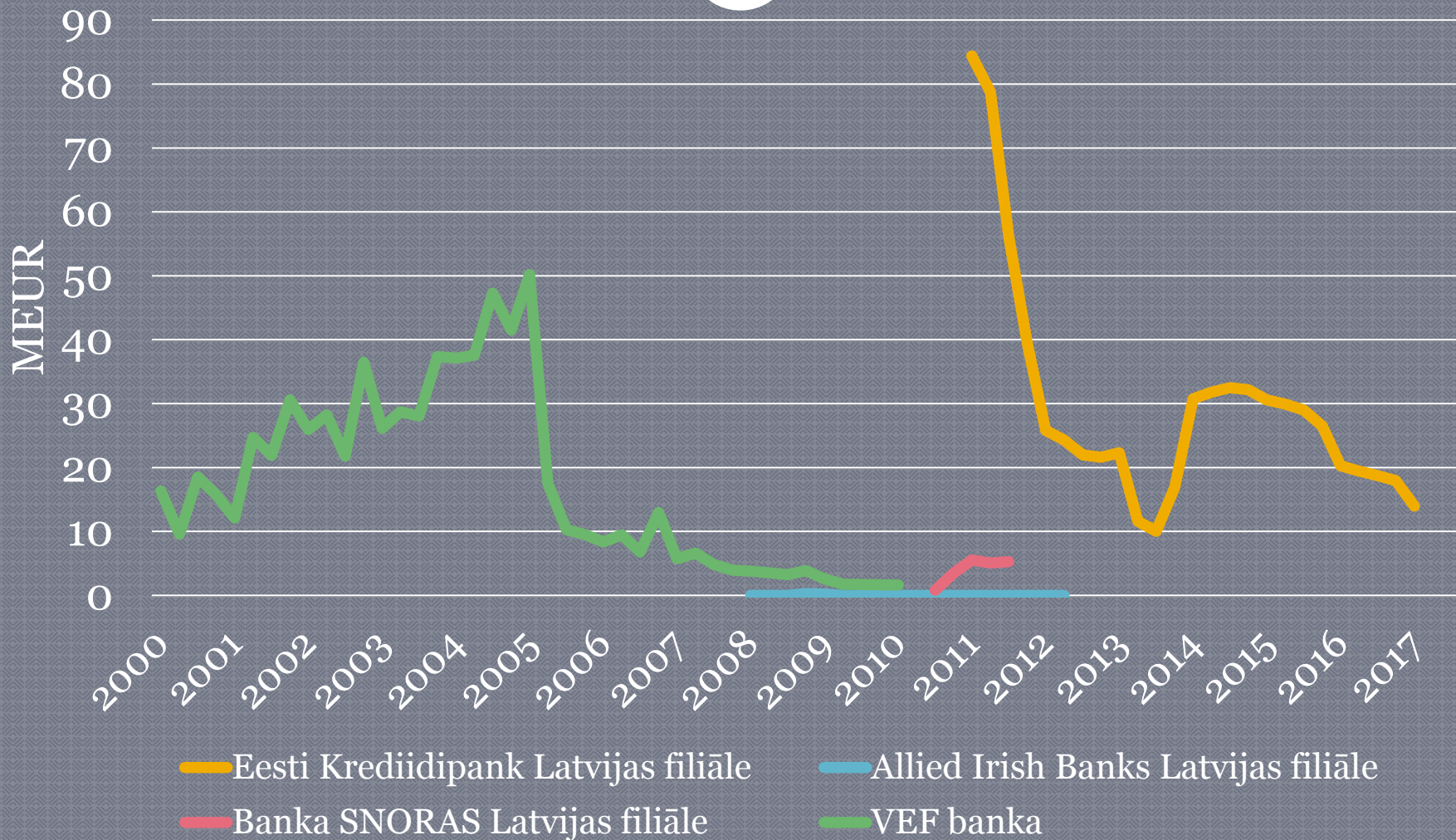
Vēsturiski: banku noguldījumi 2000.-2017. gads (3)

73



Vēsturiski: bankas noguldījumi 2000.-2017. gads (4)

74





Latvijas
Komercbanku
Asociācija

75

6. FINANŠU RĀDĪTĀJI

Banku finanšu rādītāji uz 31.12.2017.

76

Bankas Nosaukums	Kapitāla pietiekamības rādītājs	Likviditātes rādītājs	Kapitāla atdeves rādītājs (ROE)	Aktīvu atdeves rādītājs (ROA)
Baltic International Bank	14.98%	92.29%	-8.29%	-0.95%
BlueOrange Bank	17.47%	78.72%	8.09%	0.75%
Citadele banka	20.07%	61.46%	0.50%	0.05%
Expobank	38.14%	117.87%	-9.96%	-1.84%
LPB Bank (Latvijas pasta banka)	19.09%	93.58%	24.58%	3.31%
Luminor Bank	17.35%	40.88%	-0.16%	-0.02%
Meridian Trade Bank	12.54%	80.41%	-12.13%	-0.78%
NORVIK BANKA	16.55%	61.33%	-10.29%	-1.16%
PrivatBank	33.45%	106.63%	-6.85%	-1.22%
Reģionālā investīciju banka	28.52%	73.38%	9.33%	0.90%
Rietumu Banka	22.83%	83.50%	7.53%	1.10%
Rigensis Bank	26.88%	107.58%	6.44%	1.23%
SEB banka	22.49%	35.65%	9.37%	1.06%
Signet Bank	26.98%	86.57%	-13.09%	-1.47%
Swedbank	25.57%	45.95%	13.19%	1.82%
ABLV Bank*	21.06%	81.05%	15.43%	1.37%

1 Kopējais kapitāla rādītājs, ņemot vērā korekcijas; likumdošanā noteiktā minimālā prasība 8%;

2 Likumdošanā noteiktā minimālā prasība 30%;

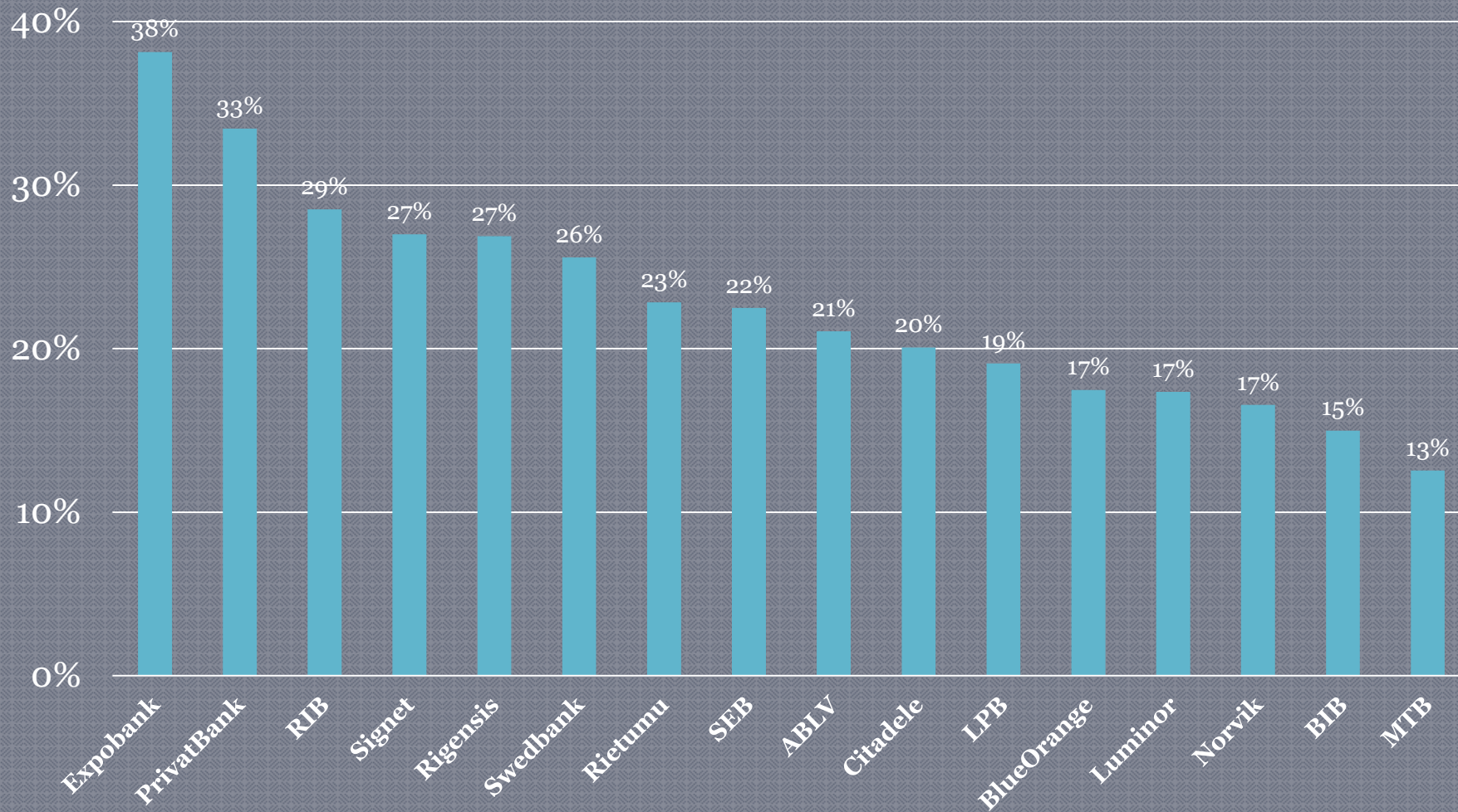
3 Kapitāla atdeves rādītājs (ROE) – pārskata perioda peļņas/zaudējumu (anualizētu) attiecība pret vidējo kapitālu un rezervēm;

4 Aktīvu atdeves rādītājs (ROA) – pārskata perioda peļņas/zaudējumu (anualizētu) attiecība pret vidējiem aktīviem.

* 2018. gada 26. februārī ABLV Bank pieņema lēmumu par pašlikvidācijas procesa uzsākšanu

Kapitāla pietiekamības rādītājs 2017. gads

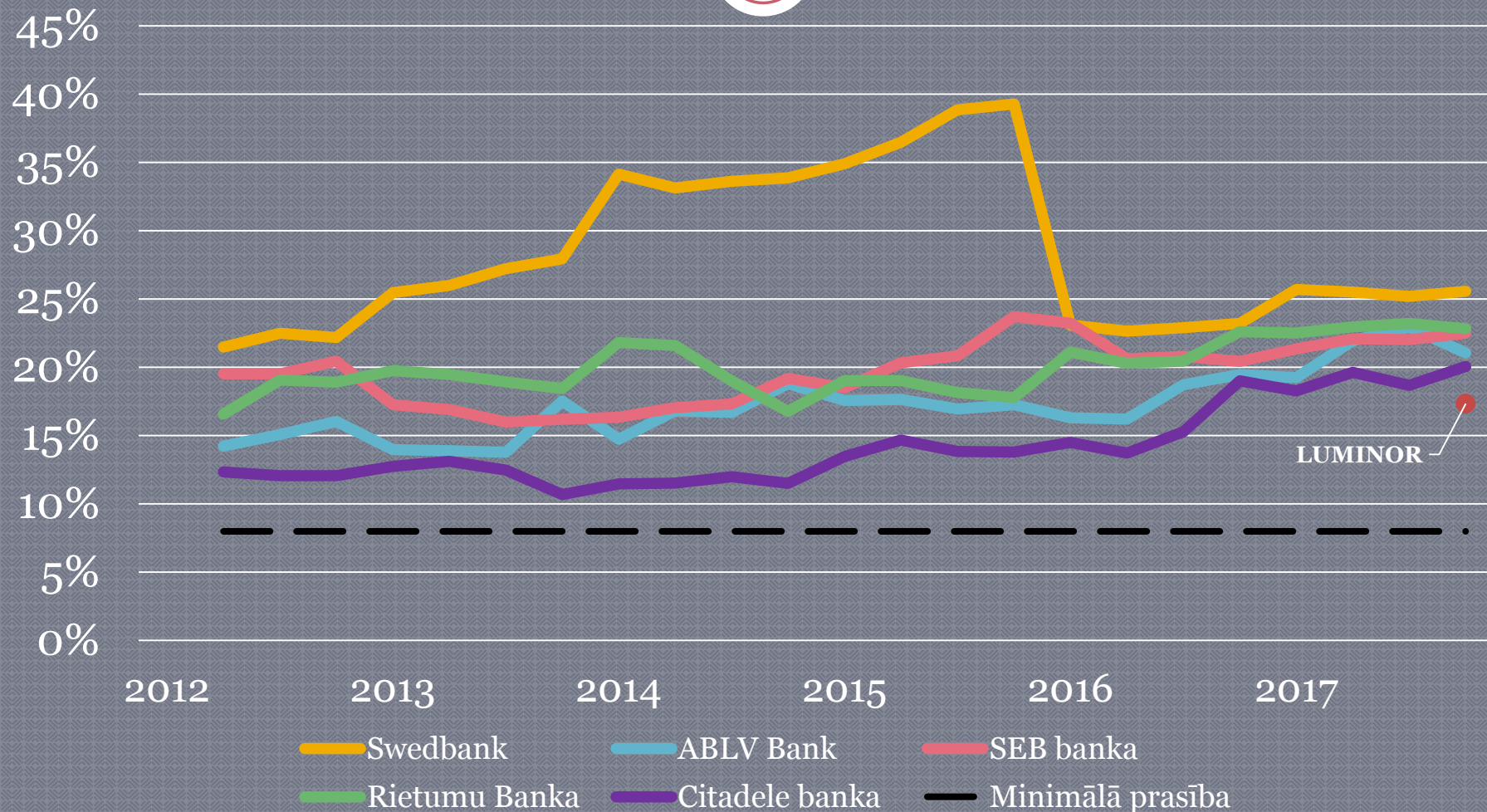
77



Kapitāla pietiekamības rādītājs 2012.-2017. gads

(1)

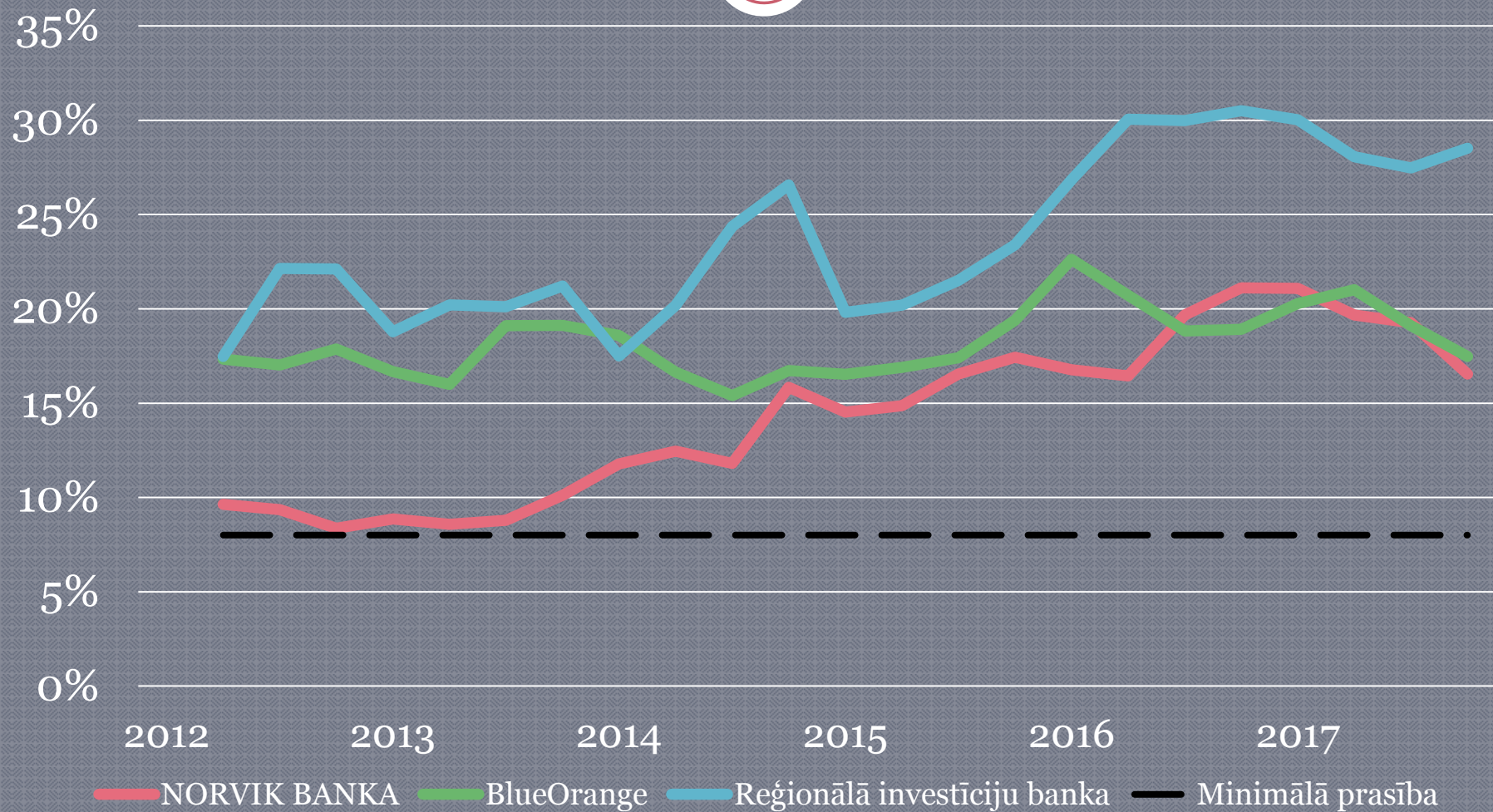
78



Kapitāla pietiekamības rādītājs 2012.-2017. gads

(2)

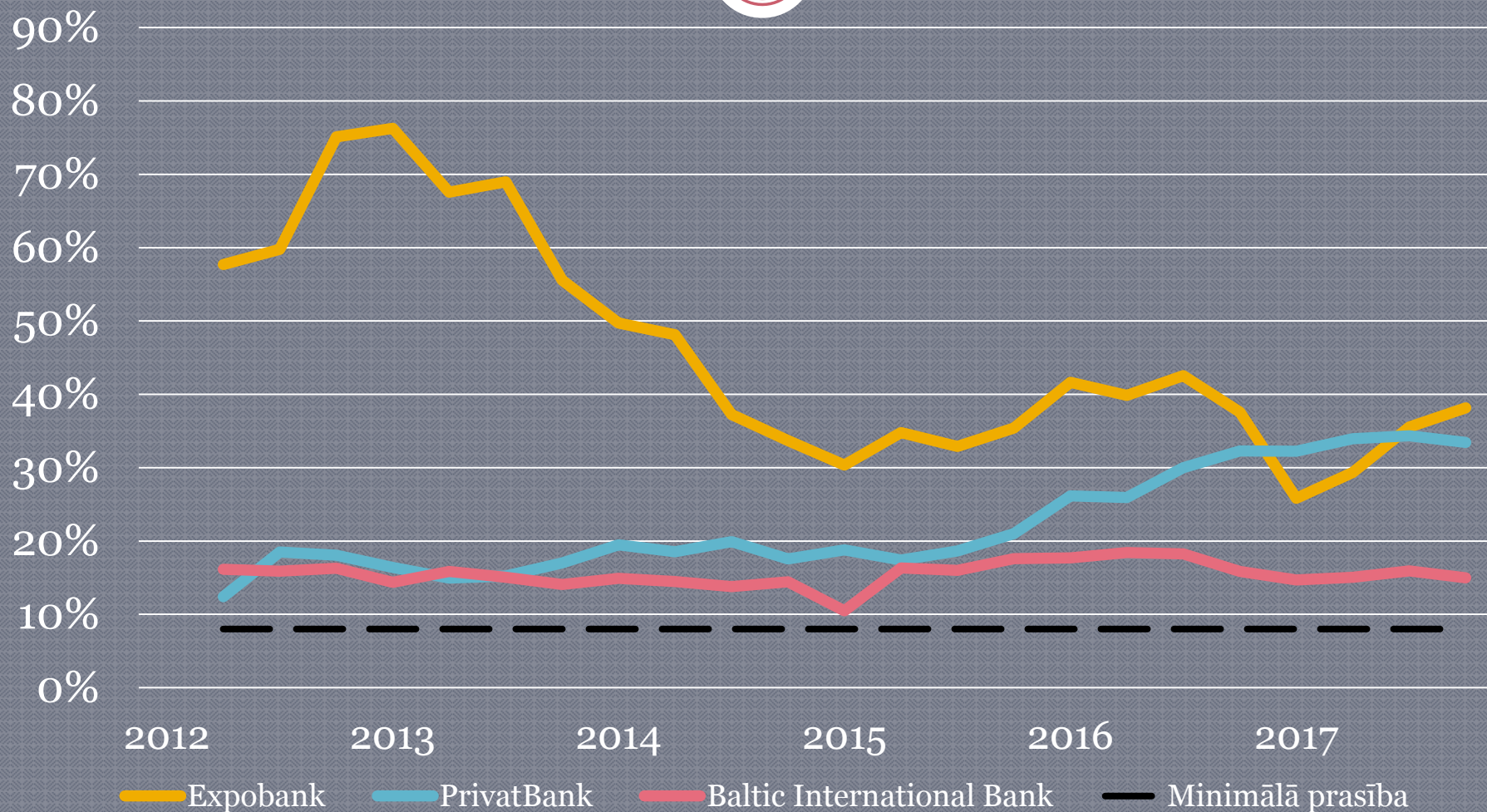
79



Kapitāla pietiekamības rādītājs 2012.-2017. gads

(3)

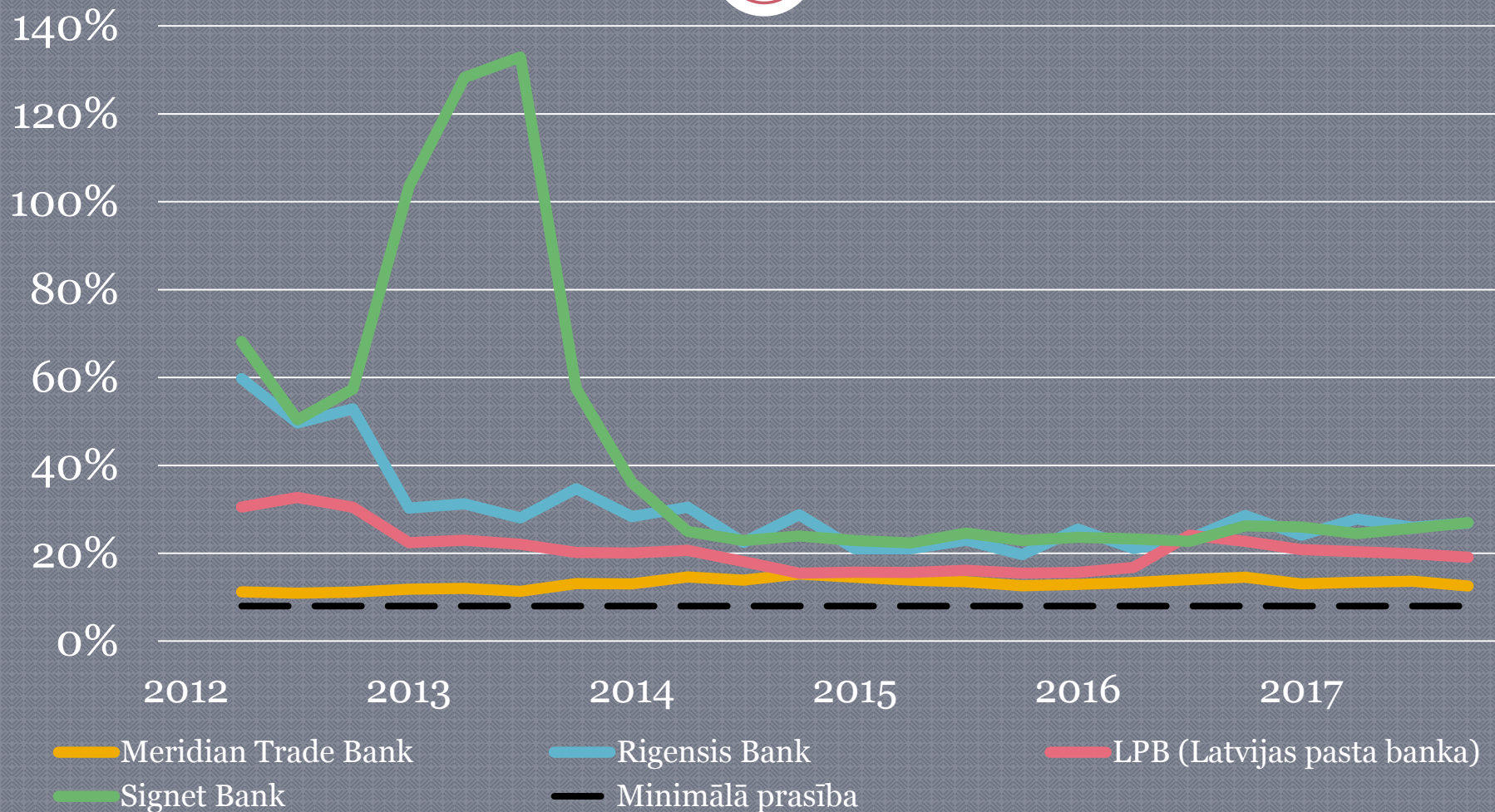
80



Kapitāla pietiekamības rādītājs 2012.-2017. gads

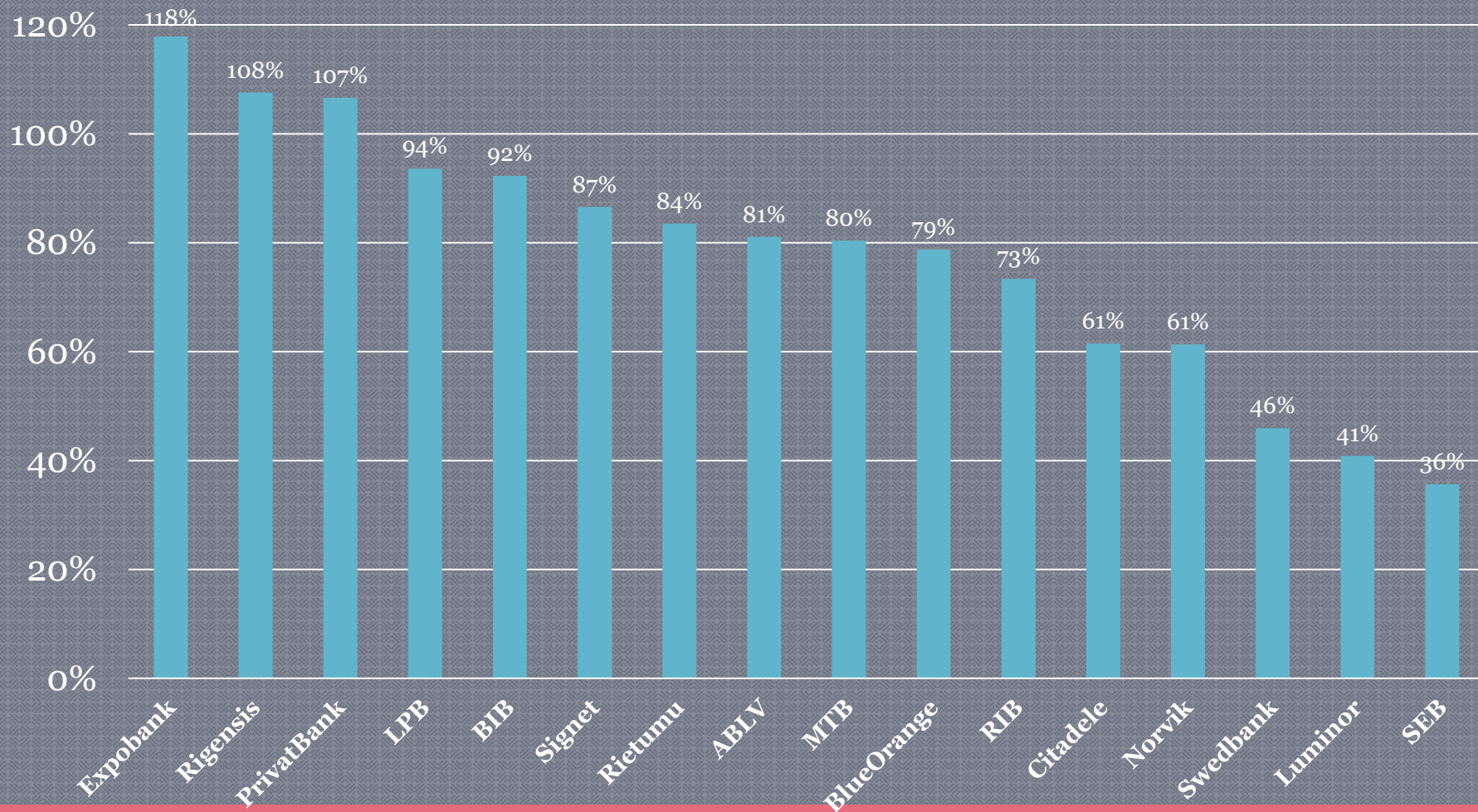
(4)

81



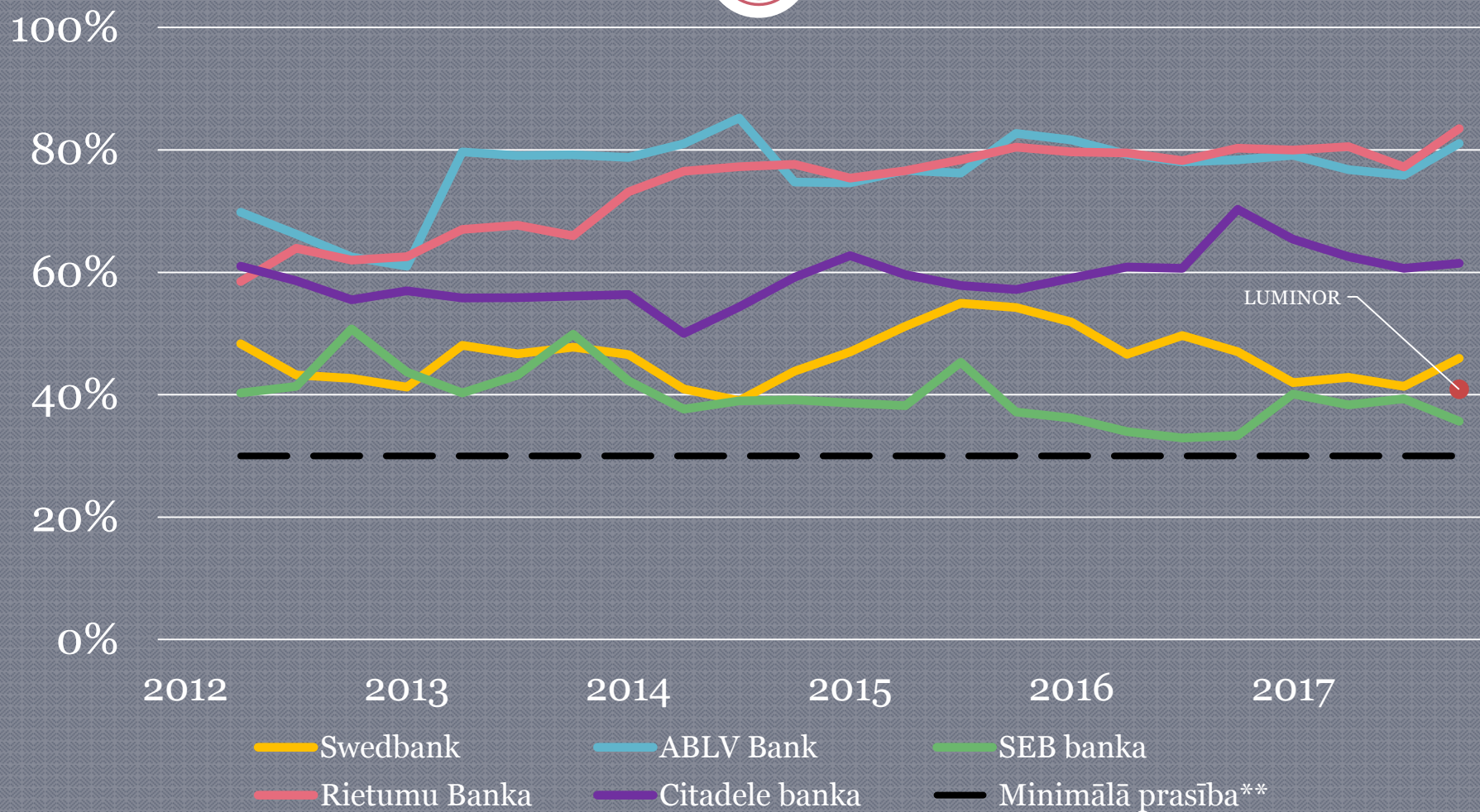
Likviditātes rādītājs 2017. gads

82



Likviditātes rādītājs 2012.-2017. gads (1)

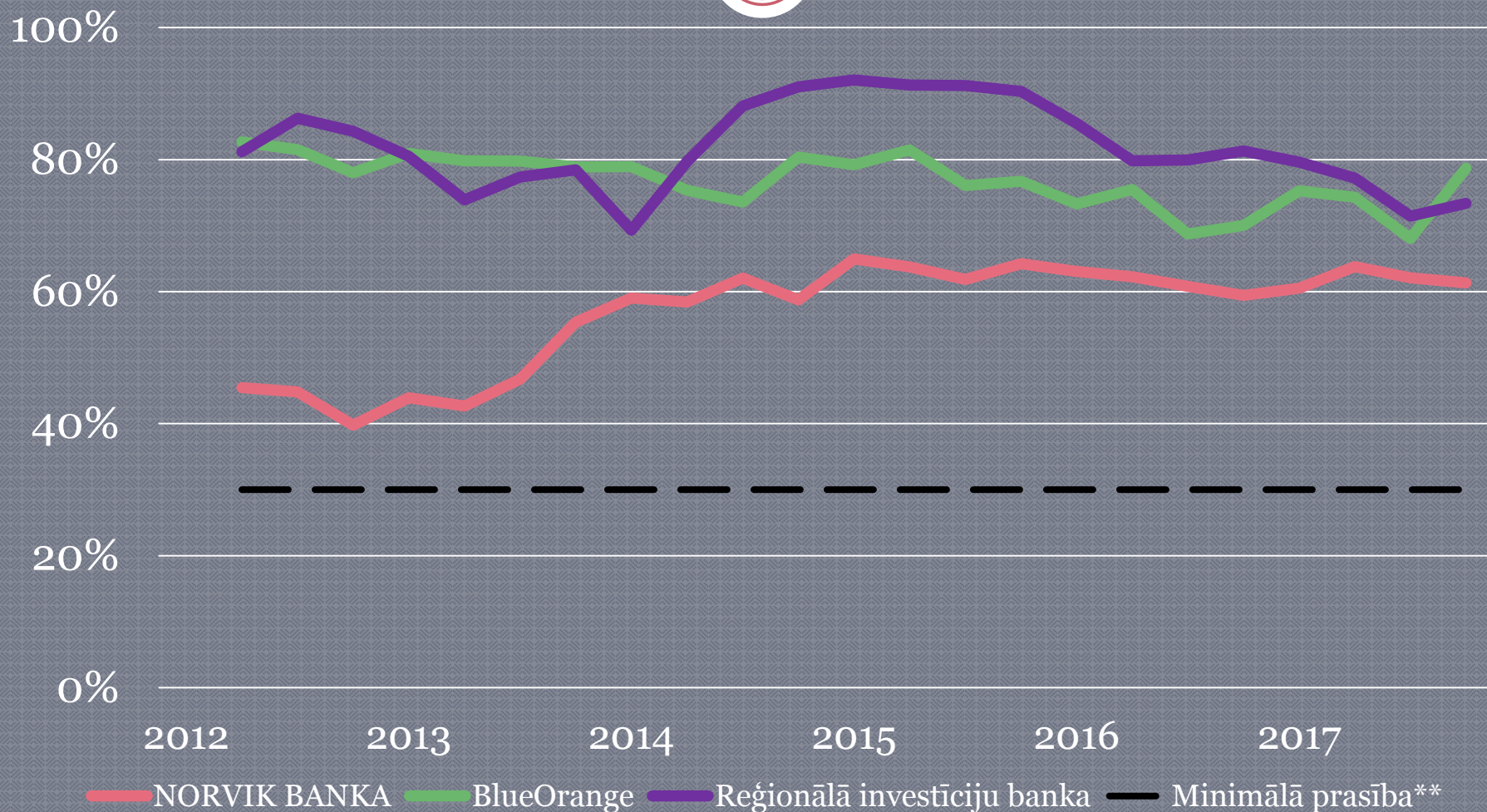
83



** saskaņā ar FKTK atsevišķām bankām tā ir augstāka

Likviditātes rādītājs 2012.-2017. gads (2)

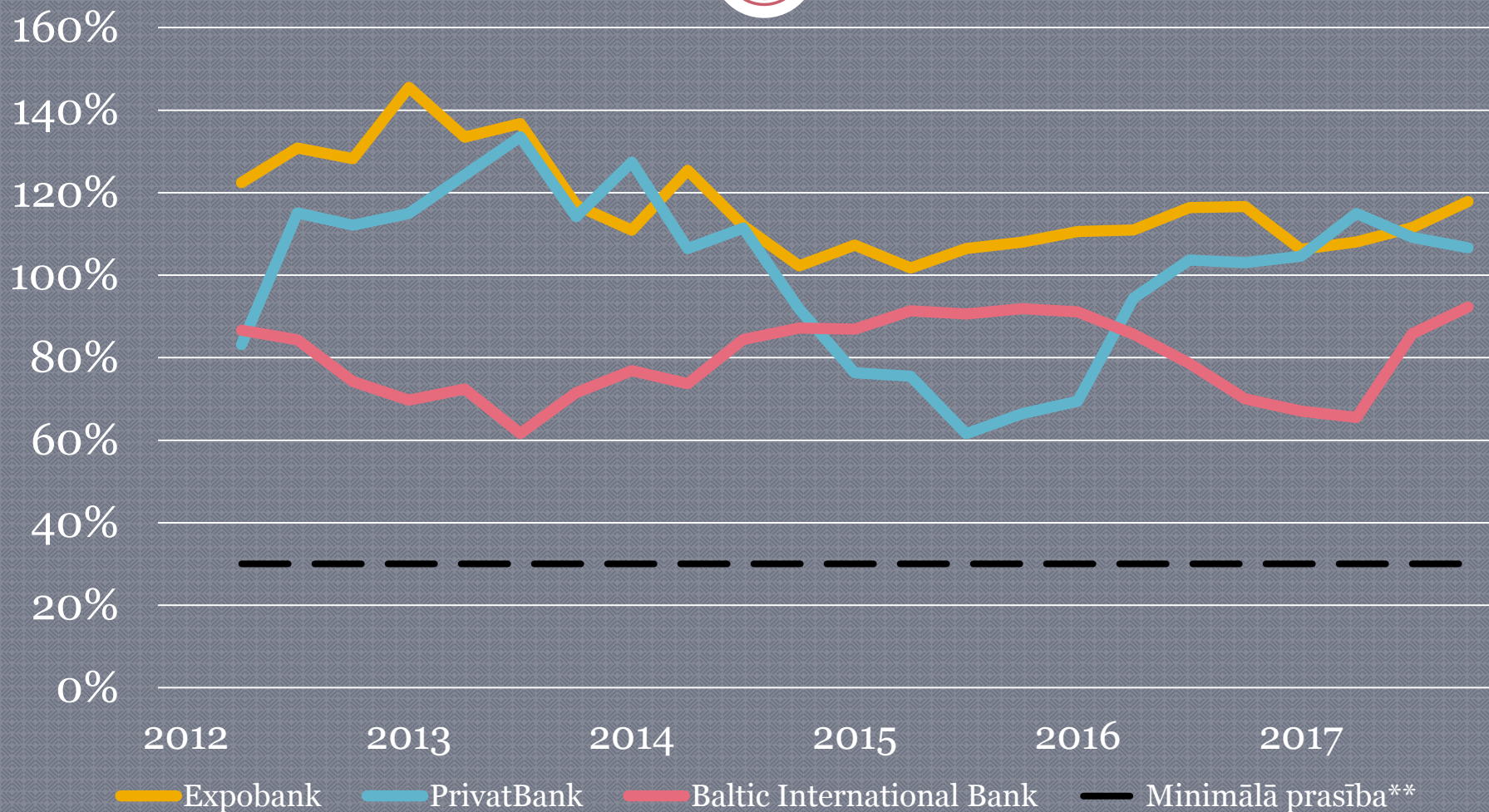
84



** saskaņā ar FKTK atsevišķām bankām tā ir augstāka

Likviditātes rādītājs 2012.-2017. gads (3)

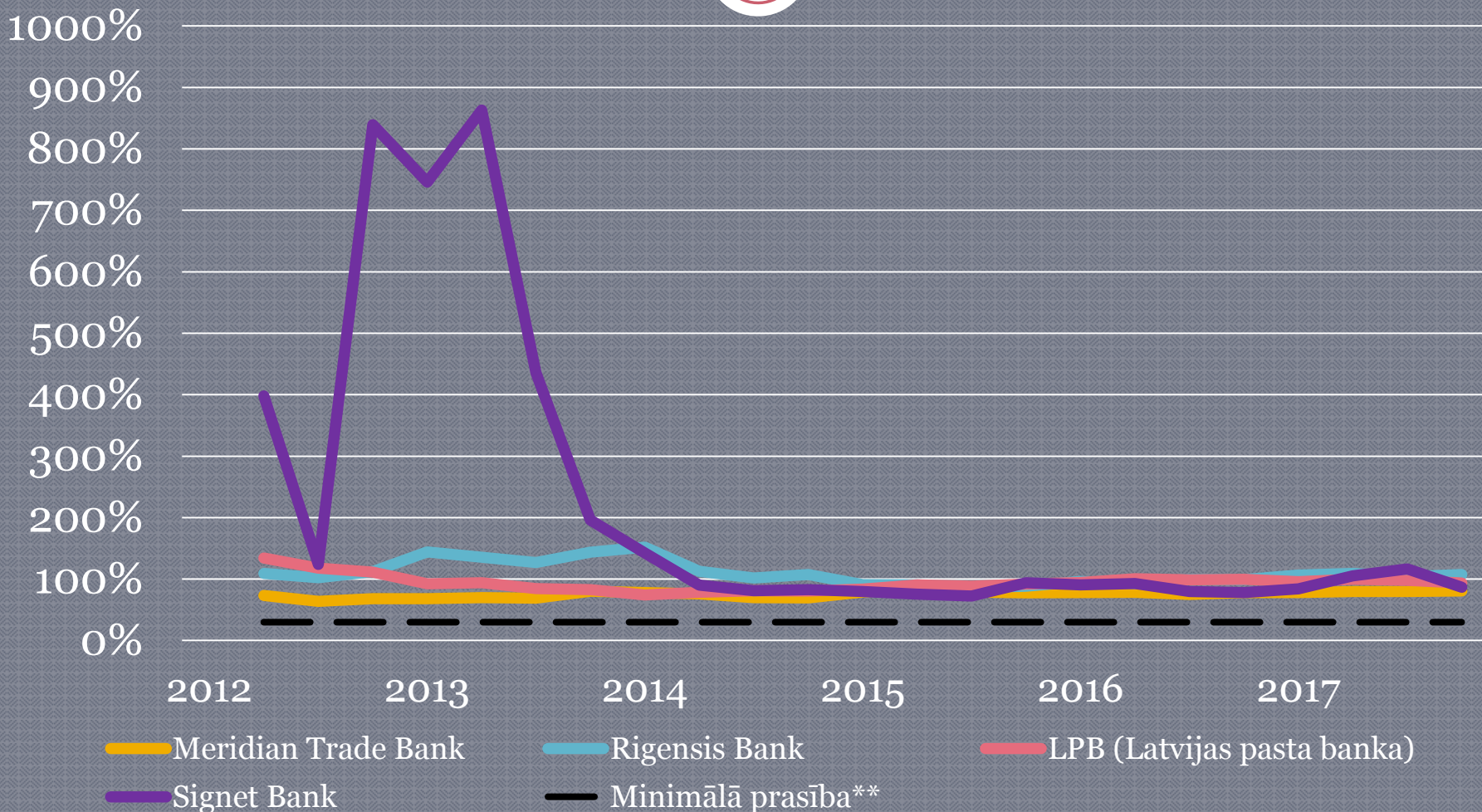
85



** saskaņā ar FKTK atsevišķām bankām tā ir augstāka

Likviditātes rādītājs 2012.-2017. gads (4)

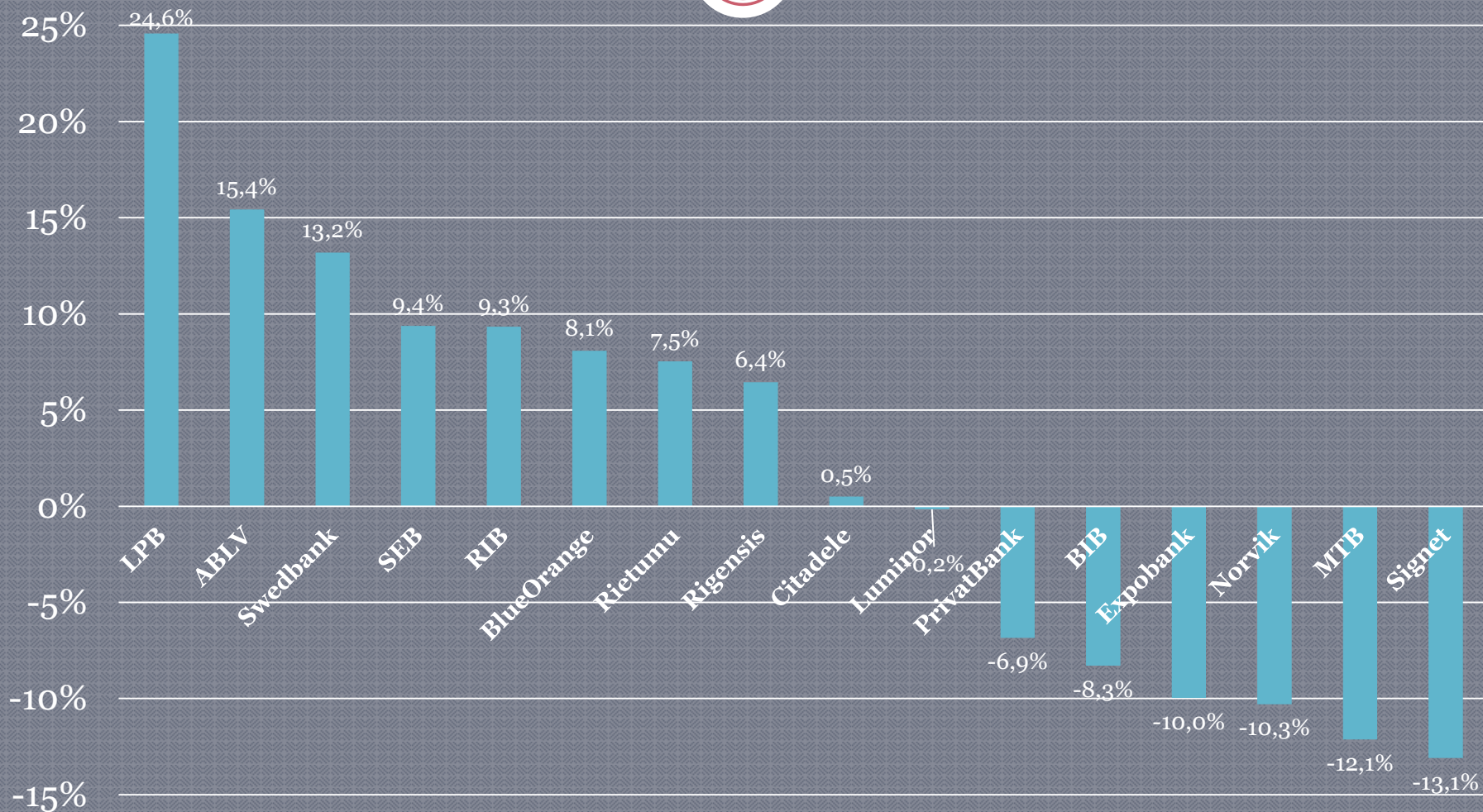
86



** saskaņā ar FKTK atsevišķām bankām tā ir augstāka

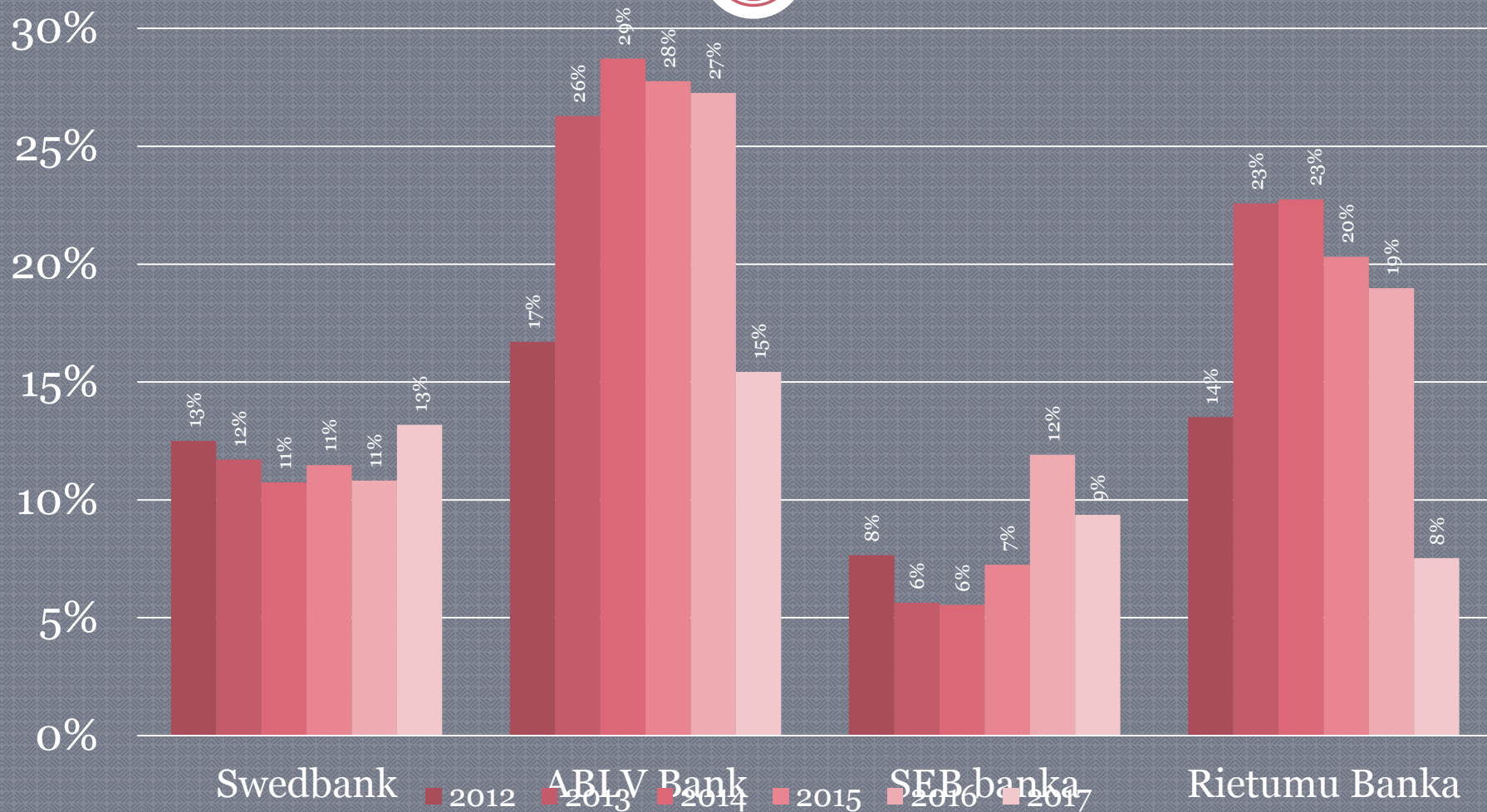
Kapitāla atdeves rādītājs 2017. gads

87



Kapitāla atdeves rādītājs 2012.-2017. gads (1)

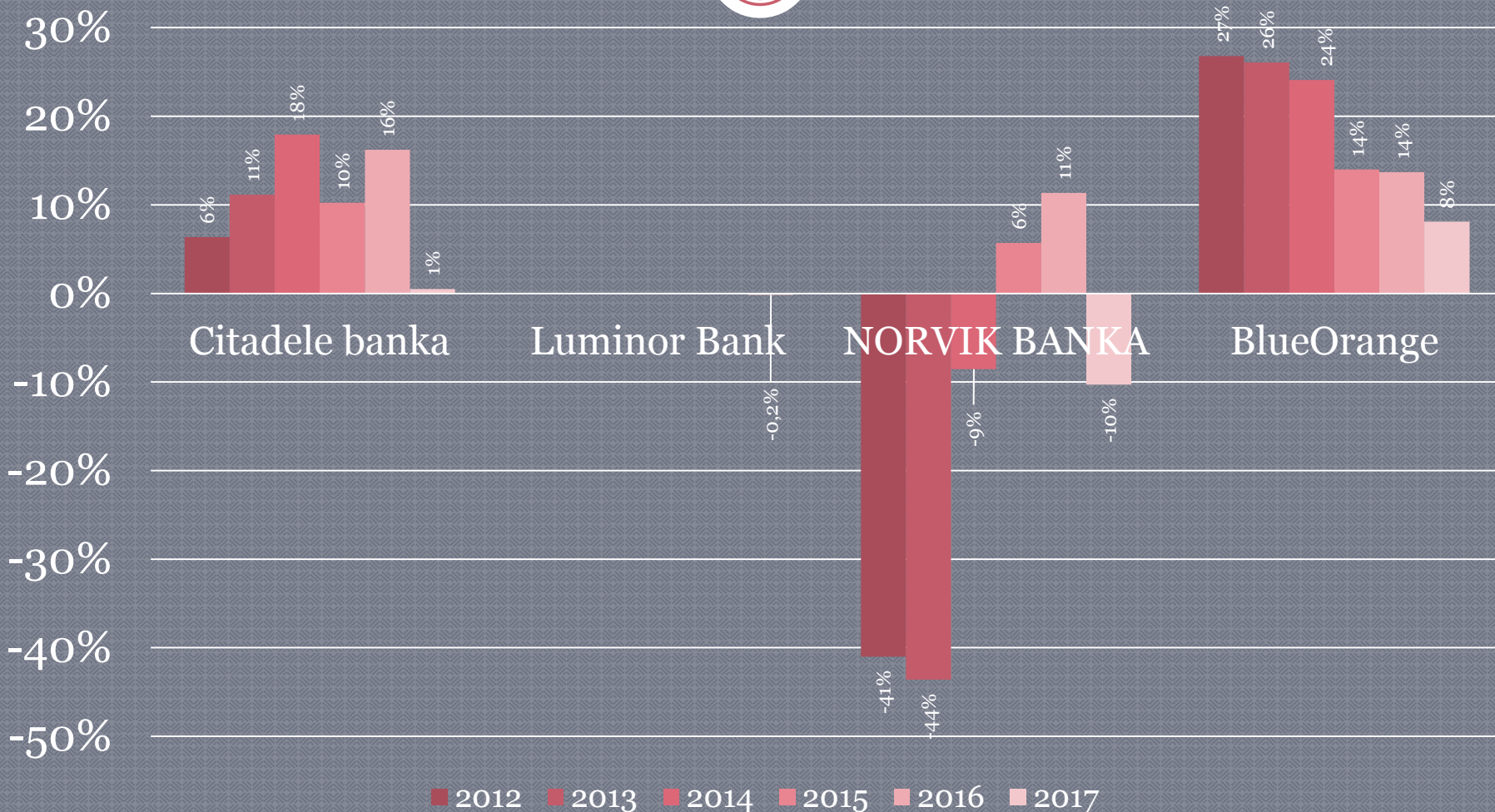
88



*Analizēti 2017.g. 9 mēn. dati; Avots: ECB

Kapitāla atdeves rādītājs 2012.-2017. gads (2)

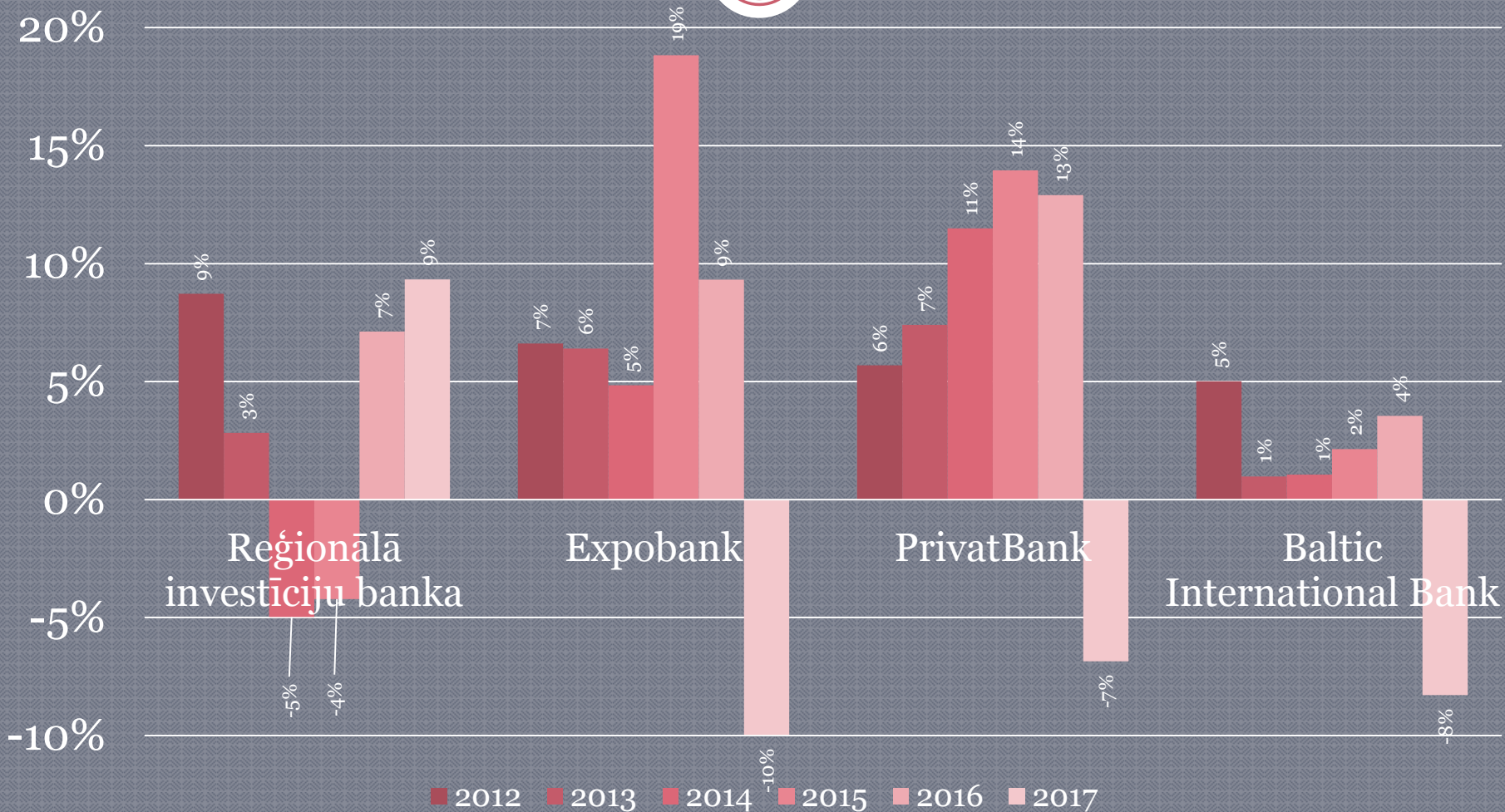
89



*Analizēti 2017.g. 9 mēn. dati; Avots: ECB

Kapitāla atdeves rādītājs 2012.-2017. gads (1)

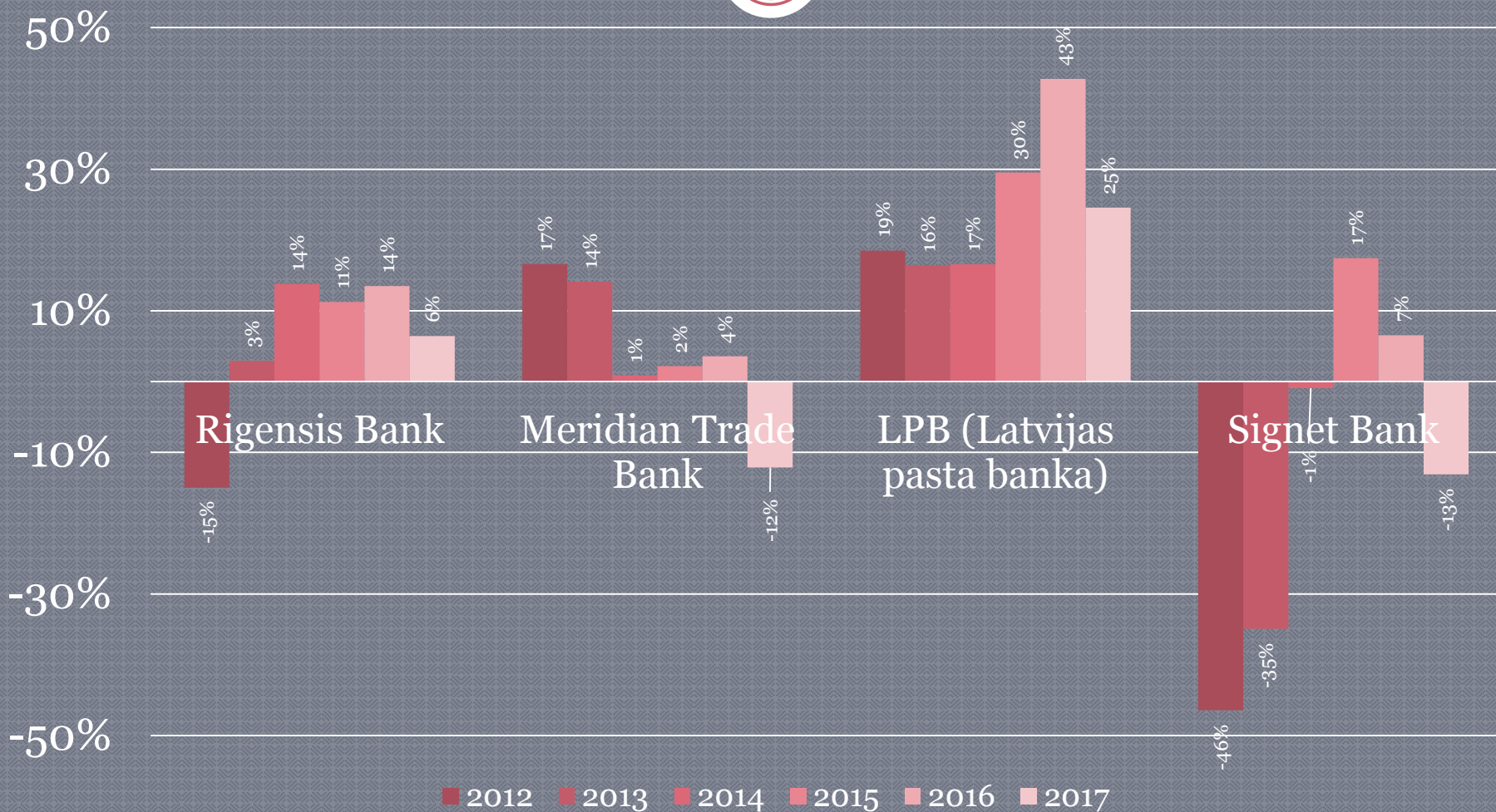
90



*Analizēti 2017.g. 9 mēn. dati; Avots: ECB

Kapitāla atdeves rādītājs 2012.-2017. gads (1)

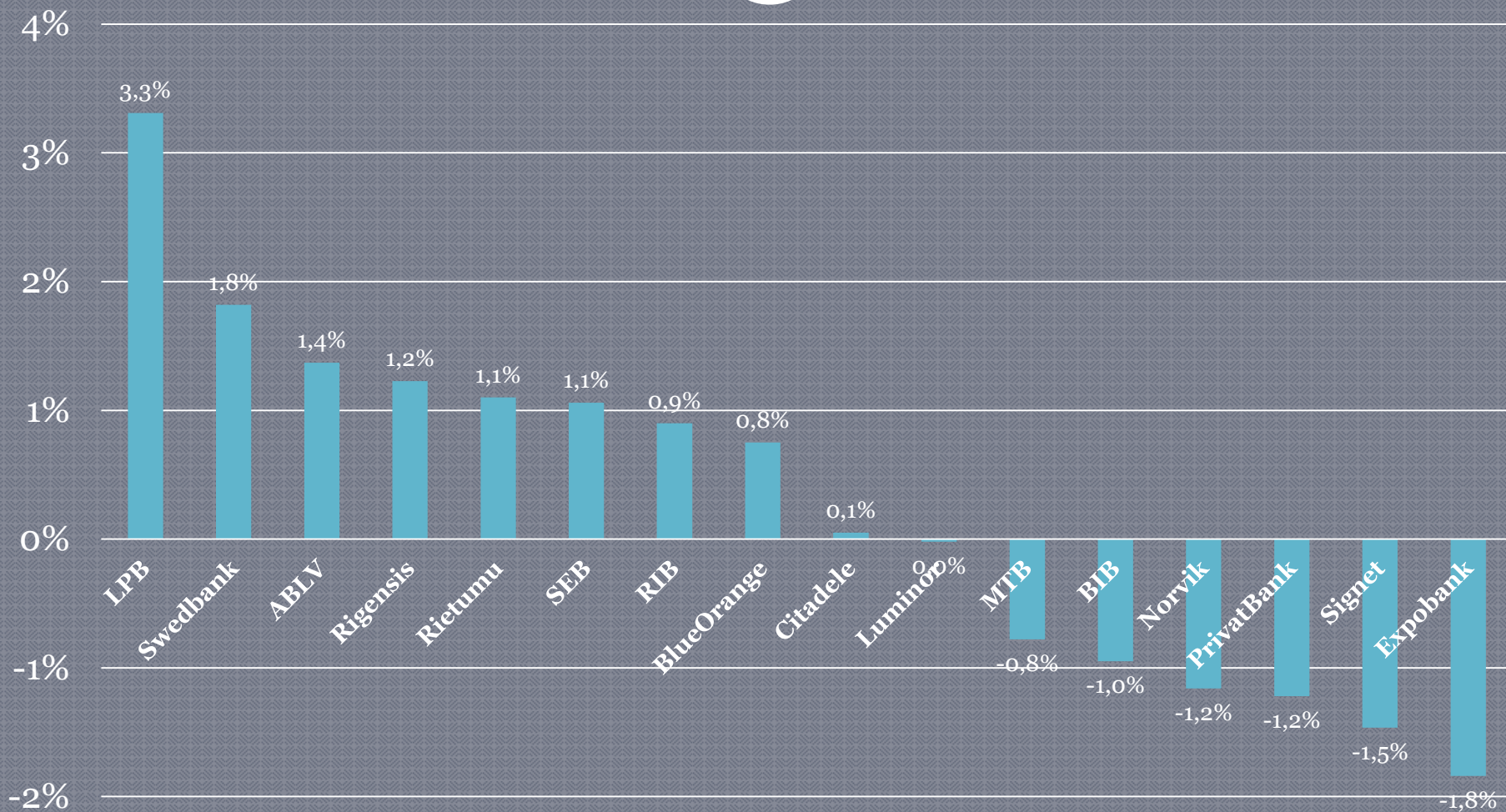
91



*Analizēti 2017.g. 9 mēn. dati; Avots: ECB

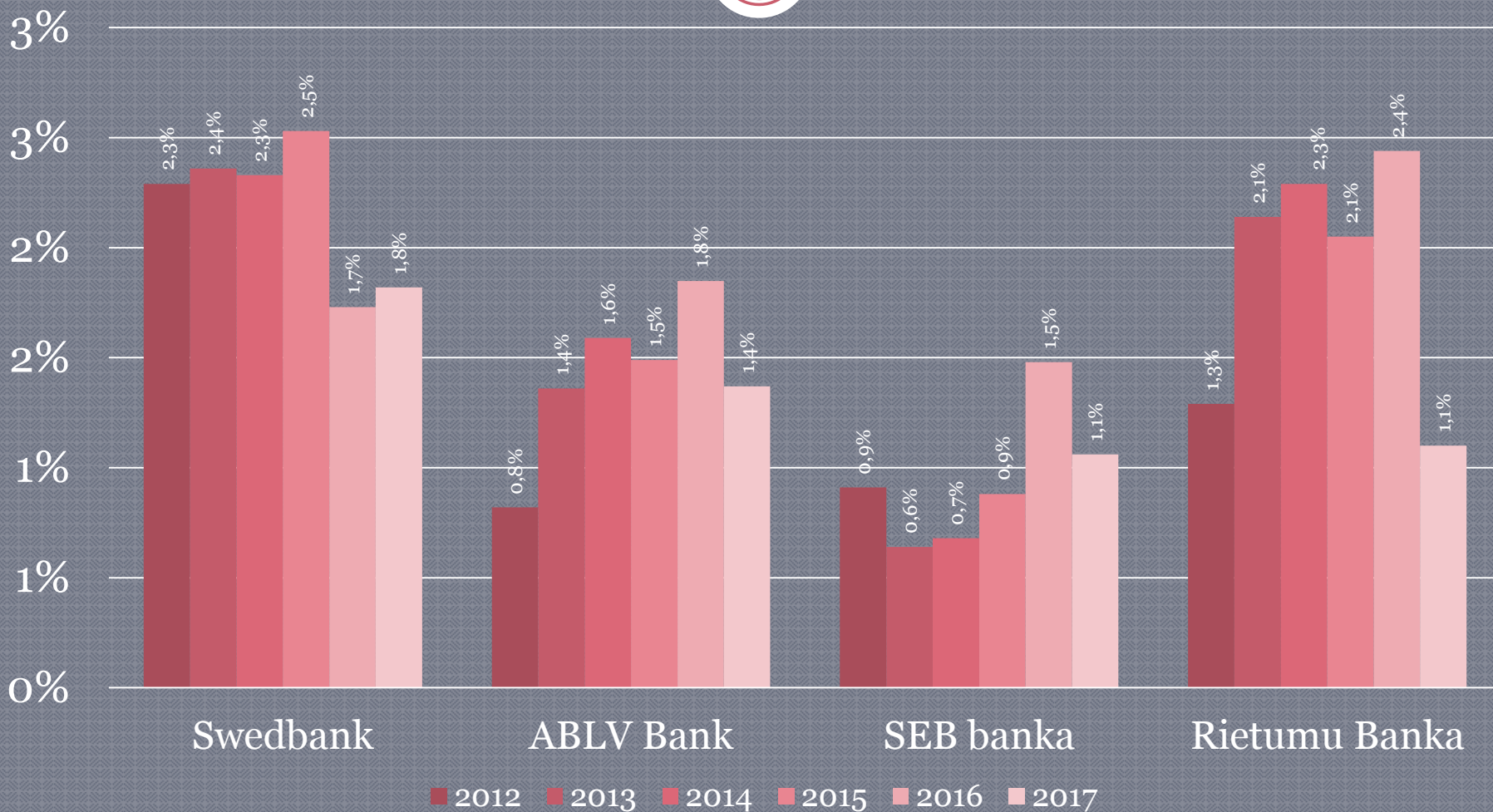
Aktīvu atdeves rādītājs 2017. gads

92



Aktīvu atdeves rādītājs 2012.-2017. gads (1)

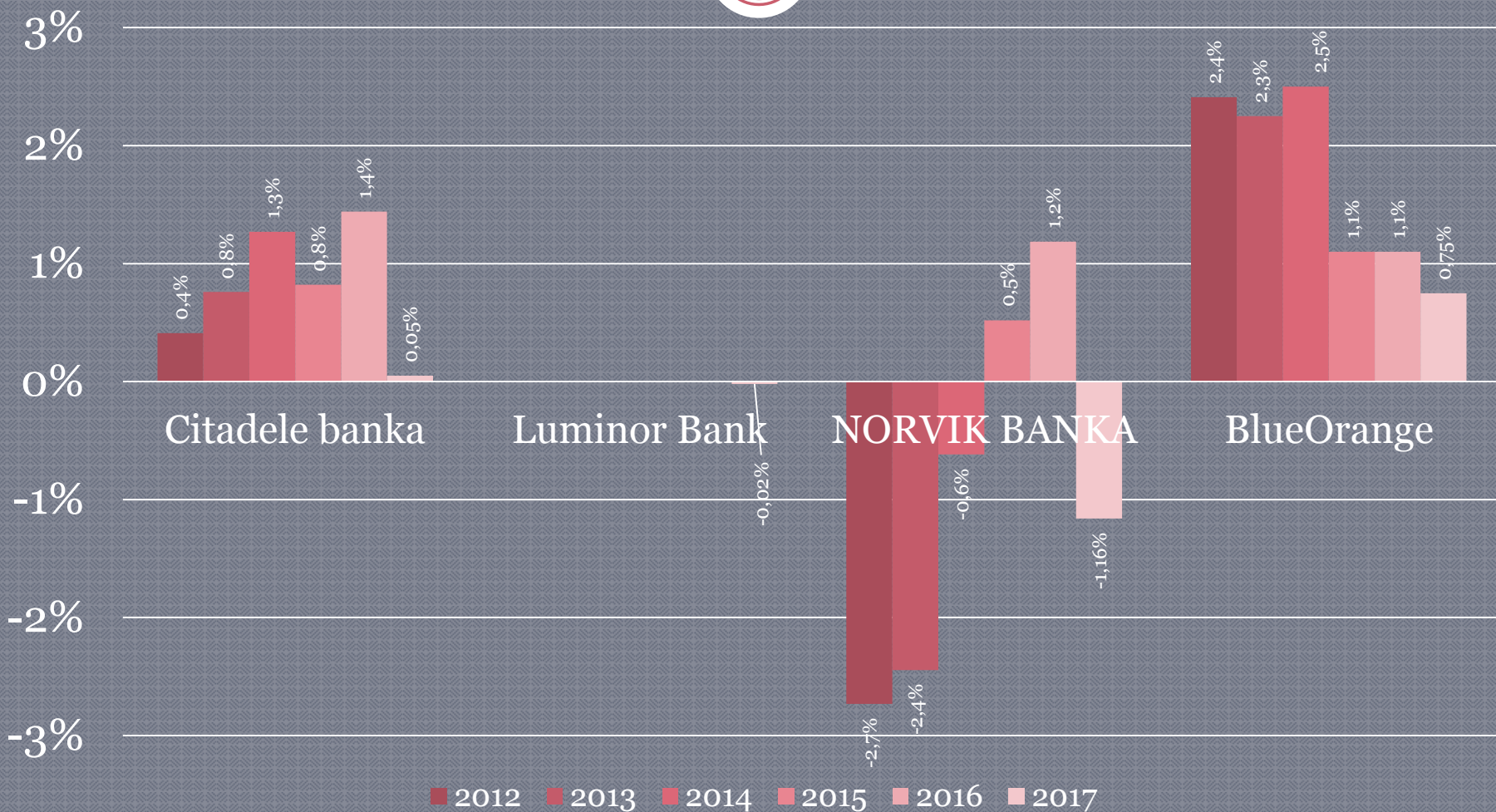
93



*Analizēti 2017.g. 9 mēn. dati; Avots: ECB

Aktīvu atdeves rādītājs 2012.-2017. gads (1)

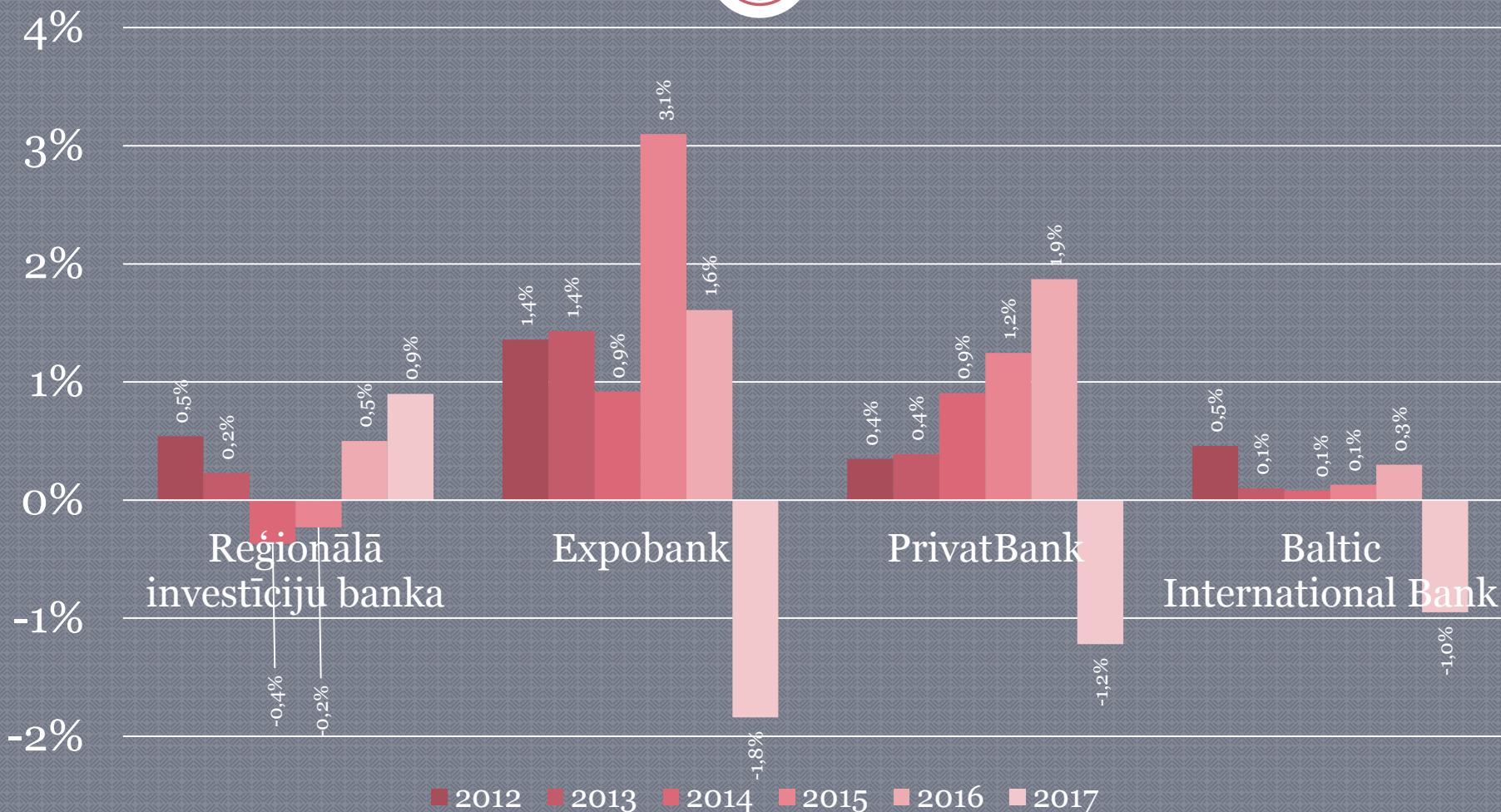
94



*Anualizēti 2017.g. 9 mēn. dati; Avots: ECB

Aktīvu atdeves rādītājs 2012.-2017. gads (1)

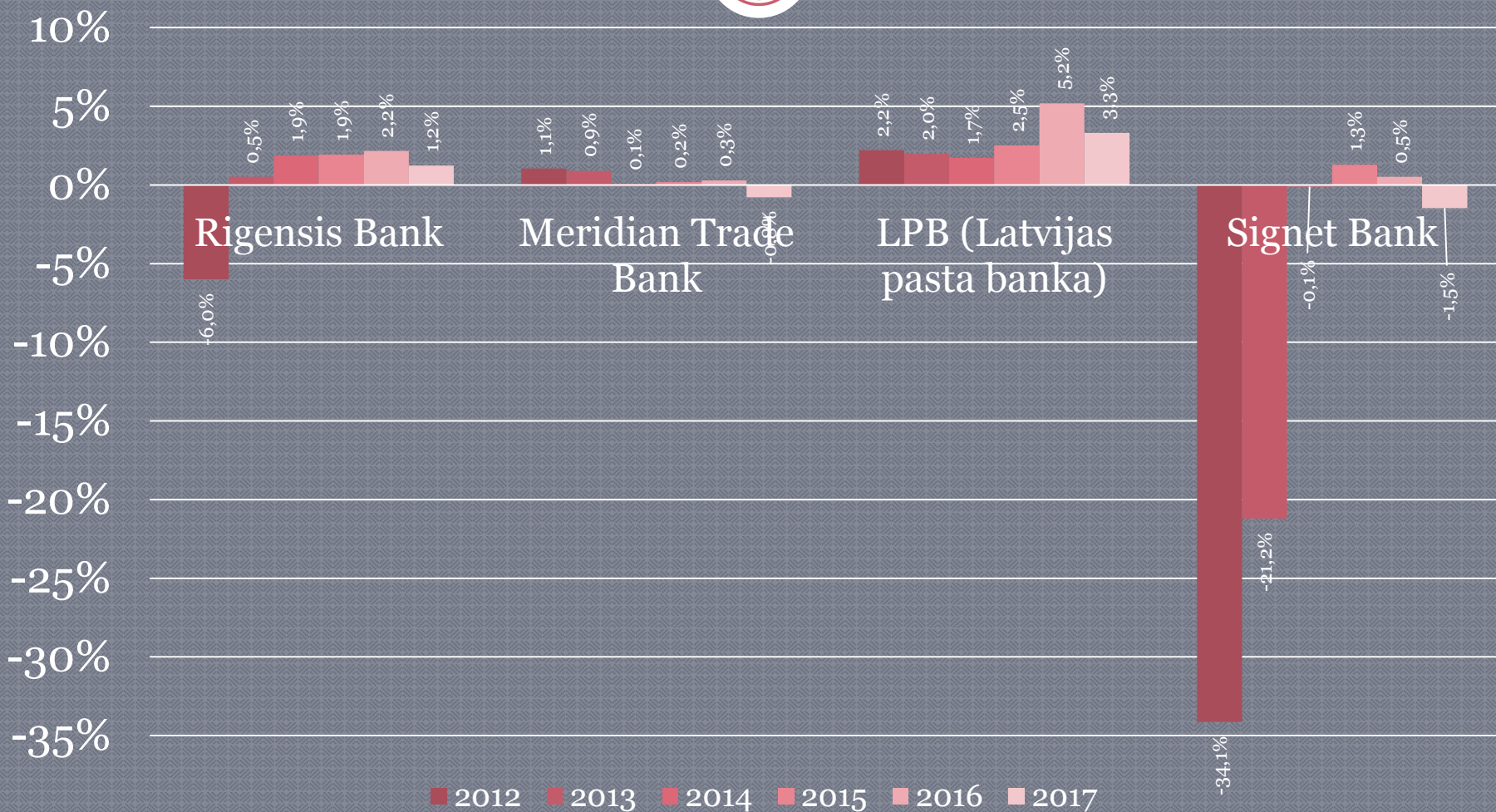
95



*Analizēti 2017.g. 9 mēn. dati; Avots: ECB

Aktīvu atdeves rādītājs 2012.-2017. gads (1)

96



*Analizēti 2017.g. 9 mēn. dati; Avots: ECB

Metodoloģija

97

- Datu avots: banku sniegtā informācija, neauditētie dati;
- Ārvalstu banku filiālēm kapitāls nav nodalīts un saistītie finanšu rādītāji netiek aprēķināti;
- Ārvalstu banku filiālēm peļņa netiek uzrādīta;
- Scania Finans Aktiebolag Latvijas filiāles un Svenska Handelsbanken AB Latvijas filiāles dati nav pieejami.



Latvijas
Komercbanku
Asociācija

98

PALDIES PAR UZMANĪBU!

BIEDRĪBA "LATVIJAS KOMERCBANKU ASOCIĀCIJA"

DOMA LAUKUMĀ 8A-6, RĪGĀ, LV-1050

TĀLRUNIS 67284528

INFO@LKA.ORG.LV

WWW.LKA.ORG.LV