



Latvijas
Komercbanku
Asociācija

1

BANKU DARBĪBAS
RĀDĪTĀJI

2018. GADA 1. CETURKSŅĪ

Saturs

2

1. Banku aktīvi
2. Banku kapitāls
3. Banku peļņa
4. Izsniegtie kredīti
5. Noguldījumi
6. Aktīvu pārvaldīšana
7. Finanšu rādītāji



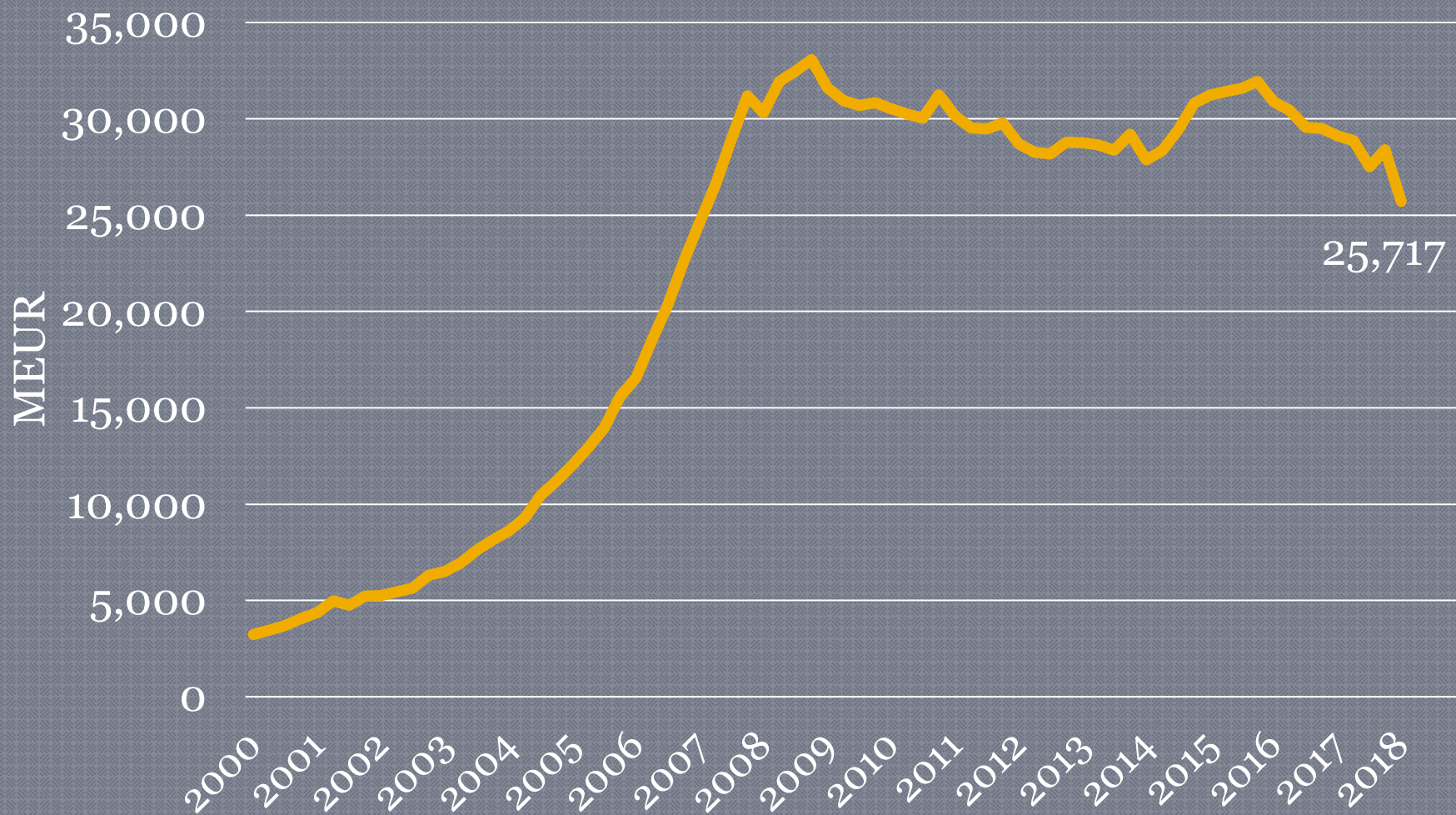
Latvijas
Komerčbanku
Asociācija

3

1. BANKU AKTĪVI

Banku sektora bruto aktīvi 2000.-2018.* gads

4



* 2018. gada 1. ceturksnis

Banku sektora bruto aktīvi

5

- Banku sektora kopējie bruto aktīvi bija 25.7 miljardi EUR uz 31.03.2018., tā ir zemākā vērtība kopš 2007. gada;
- Sākot ar 2016. gadu, banku bruto aktīvu vērtība pakāpeniski samazinās. Kopējais kritums kopš 2016. gada sākuma veido -19% jeb -5.2 miljardi EUR;
- Kopš 2017. gada sākuma kopējo bruto aktīvu vērtība ir samazinājusies par -13% jeb -3.8 miljardi EUR;
- 2018. gada 1. ceturksnī banku bruto aktīvu vērtība samazinājās par -9% jeb -2.7 miljardi EUR.

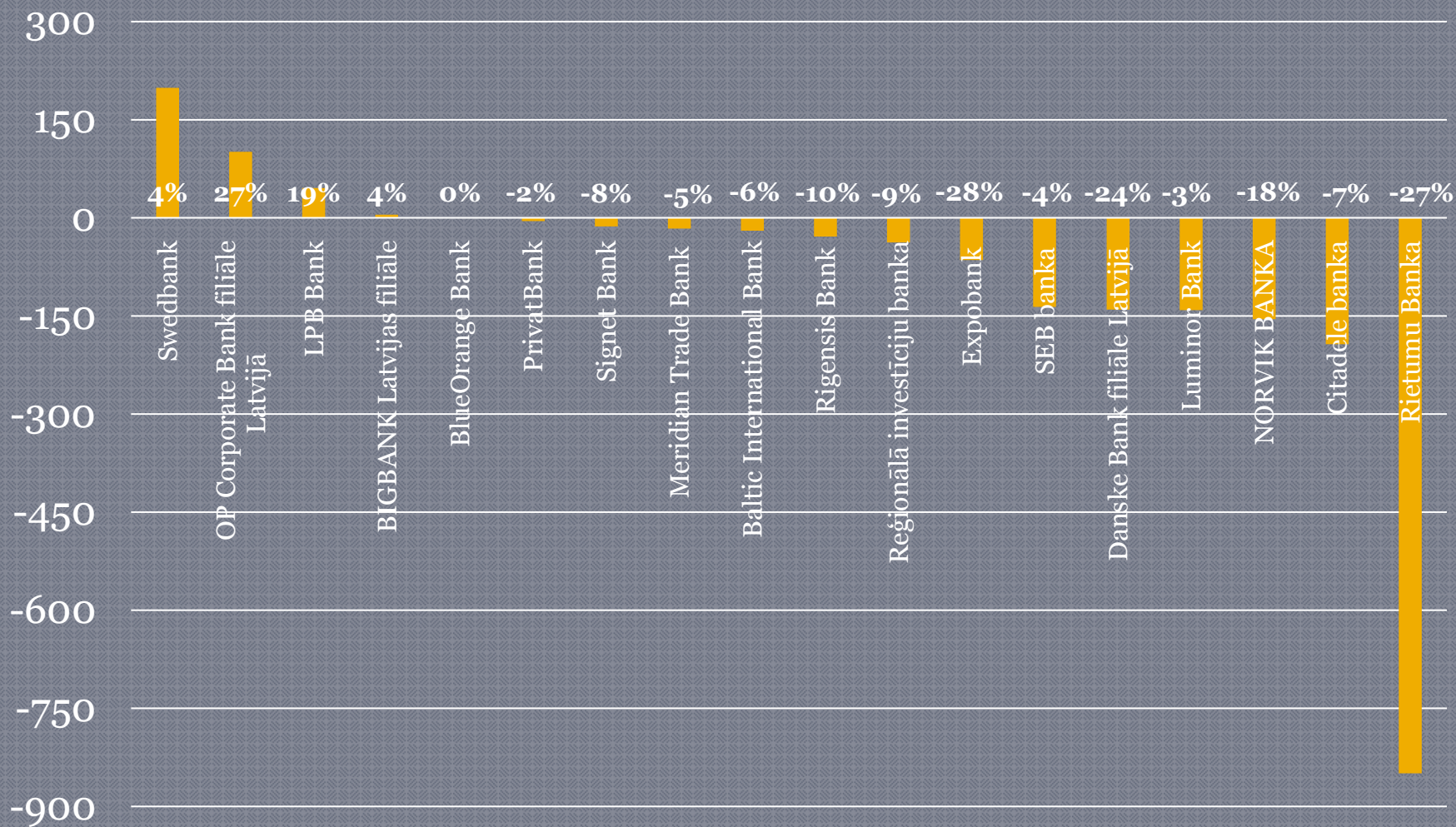
Banku bruto aktīvi uz 31.03.2018., milj. EUR

6

Bankas nosaukums	Vērtība	Izmaiņa pret gada sākumu	
Swedbank	5,529.9	199.1	3.7%
Luminor Bank	4,803.1	-141.0	-2.9%
SEB banka	3,589.1	-136.2	-3.7%
Citadele banka	2,480.4	-193.6	-7.2%
Rietumu Banka	2,265.6	-849.1	-27.3%
NORVIK BANKA	702.3	-155.1	-18.1%
BlueOrange Bank	681.6	0.2	0.0%
OP Corporate Bank filiāle Latvijā	473.9	101.1	27.1%
Danske Bank filiāle Latvijā	451.1	-140.0	-23.7%
Reģionālā investīciju banka	358.4	-37.6	-9.5%
Baltic International Bank	301.1	-19.8	-6.2%
LPB Bank	281.3	45.7	19.4%
Meridian Trade Bank	278.4	-16.1	-5.5%
Rīgensis Bank	260.3	-29.0	-10.0%
PrivatBank	253.0	-5.2	-2.0%
Expobank	163.0	-64.7	-28.4%
Signet Bank	162.4	-13.5	-7.7%
BIGBANK Latvijas filiāle	110.4	4.5	4.2%
Banku sektors kopā	25,717.1	-2,680.3	-9.4%

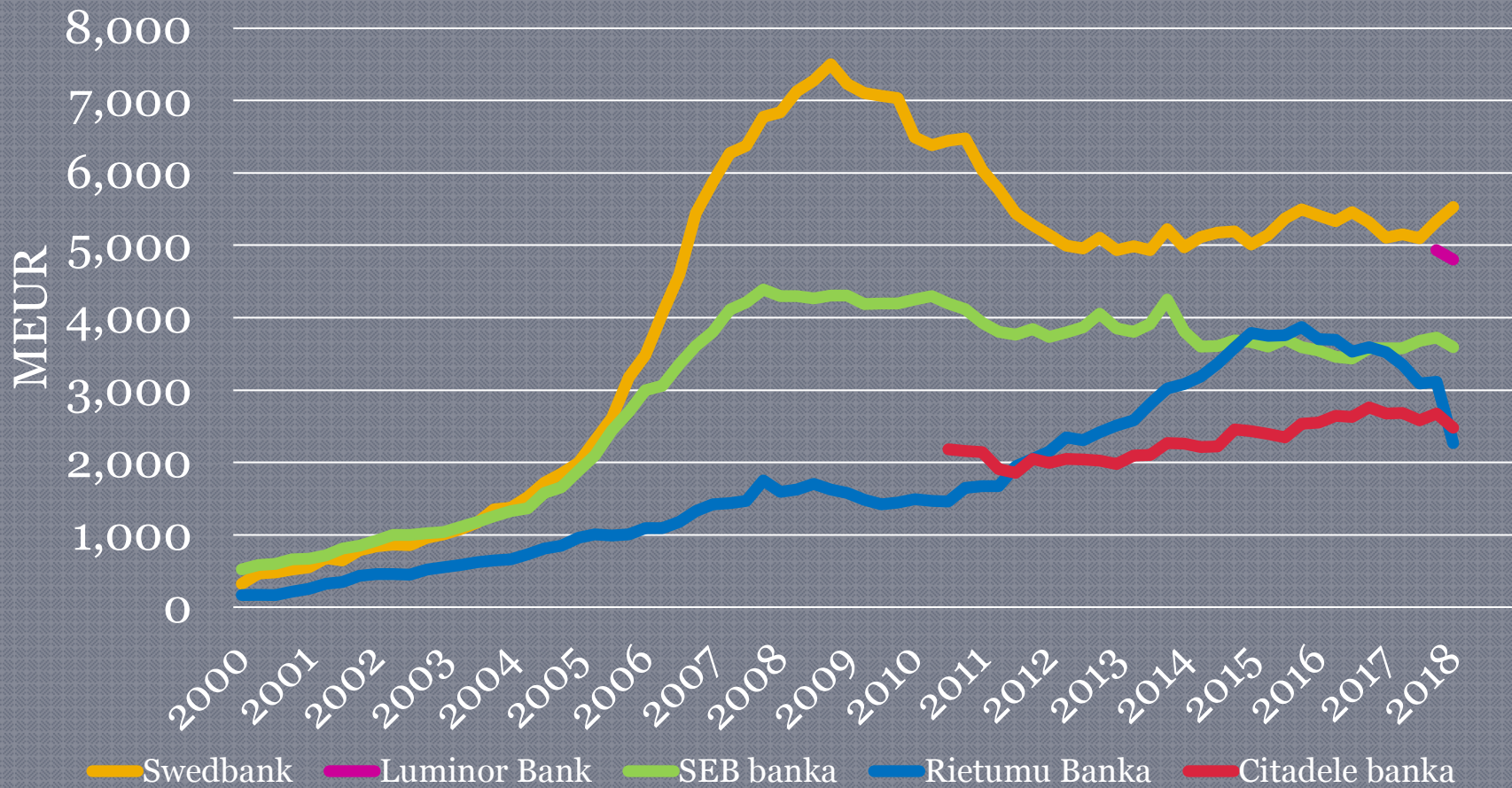
Banku bruto aktīvu izmaiņa 31.03.2018. pret 31.12.2017., milj. EUR

7



Banku bruto aktīvi 2000.-2018*. gads (1)

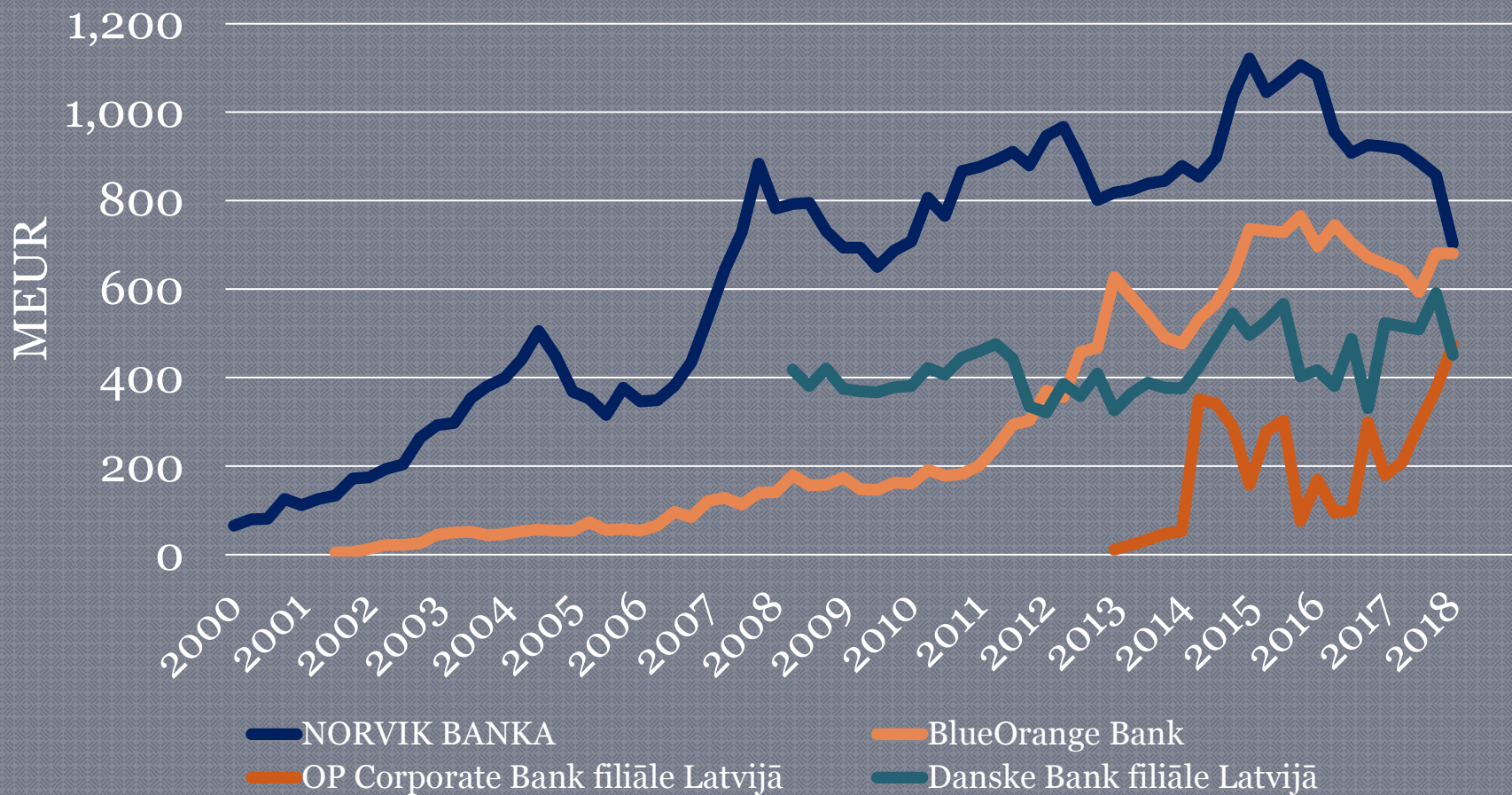
8



* 2018. gada 1. ceturksnis

Banku bruto aktīvi 2000.-2018*. gads (2)

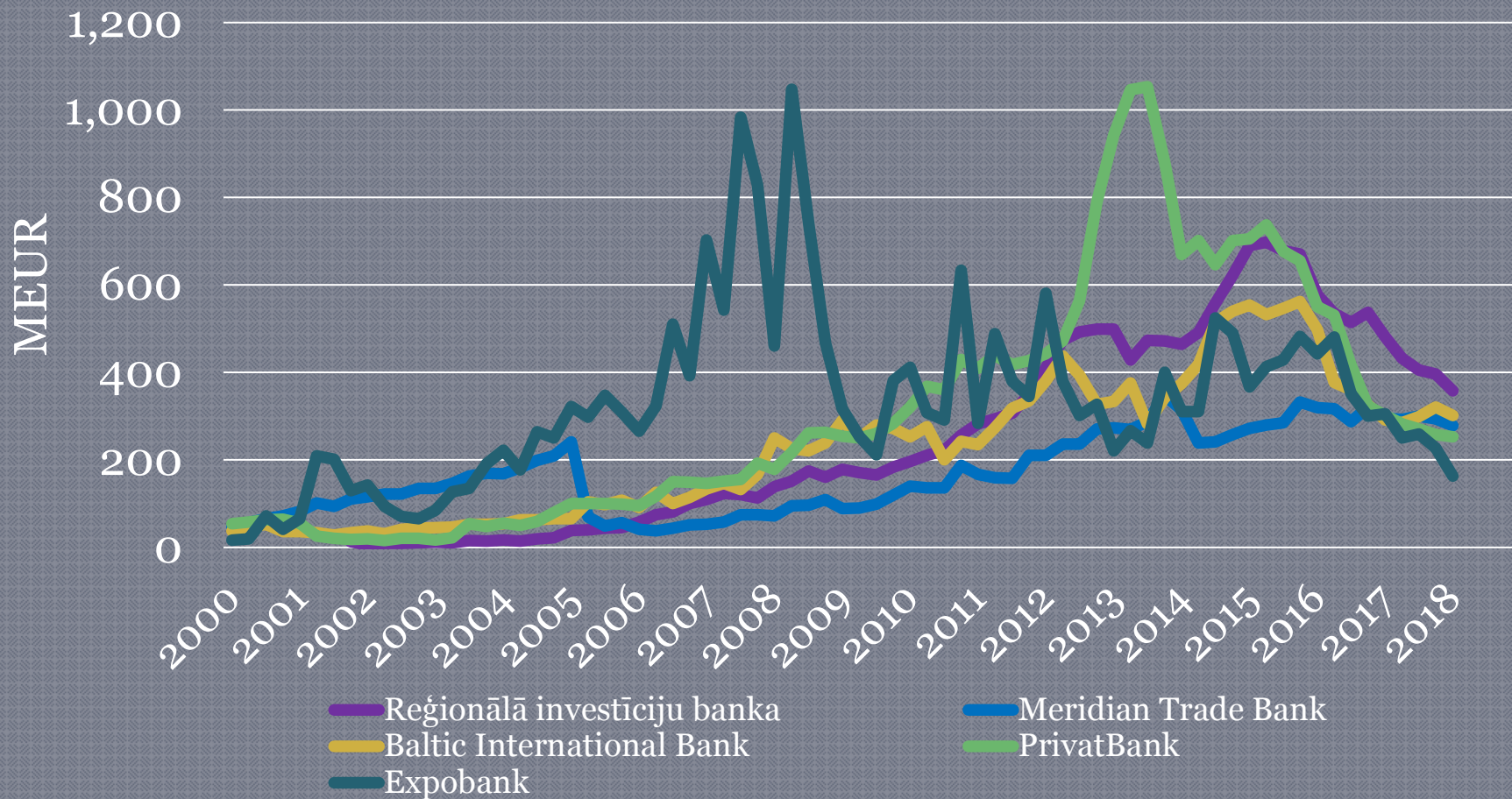
9



* 2018. gada 1. ceturksnis

Banku bruto aktīvi 2000.-2018*. gads (3)

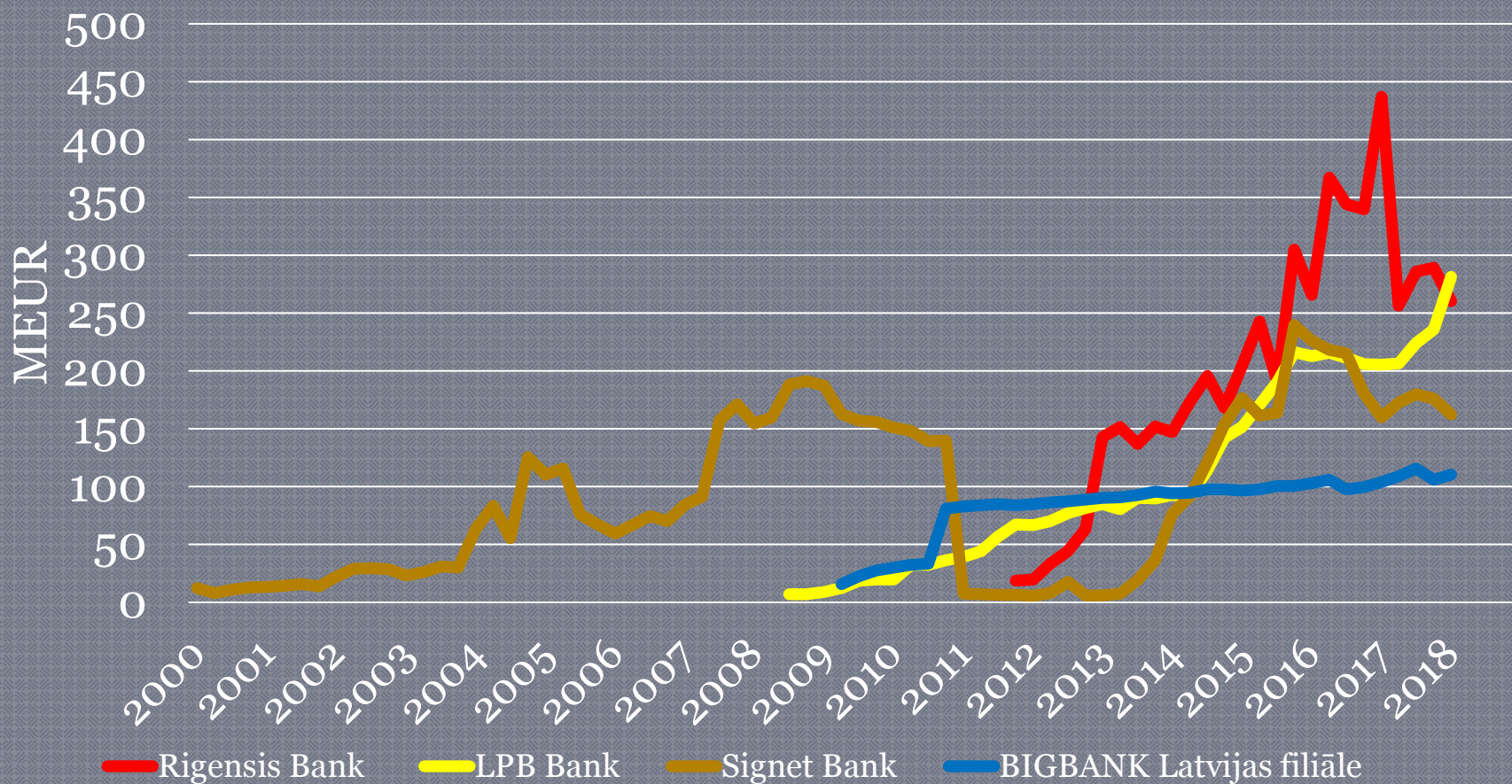
10



* 2018. gada 1. ceturksnis

Banku bruto aktīvi 2000.-2018*. gads (4)

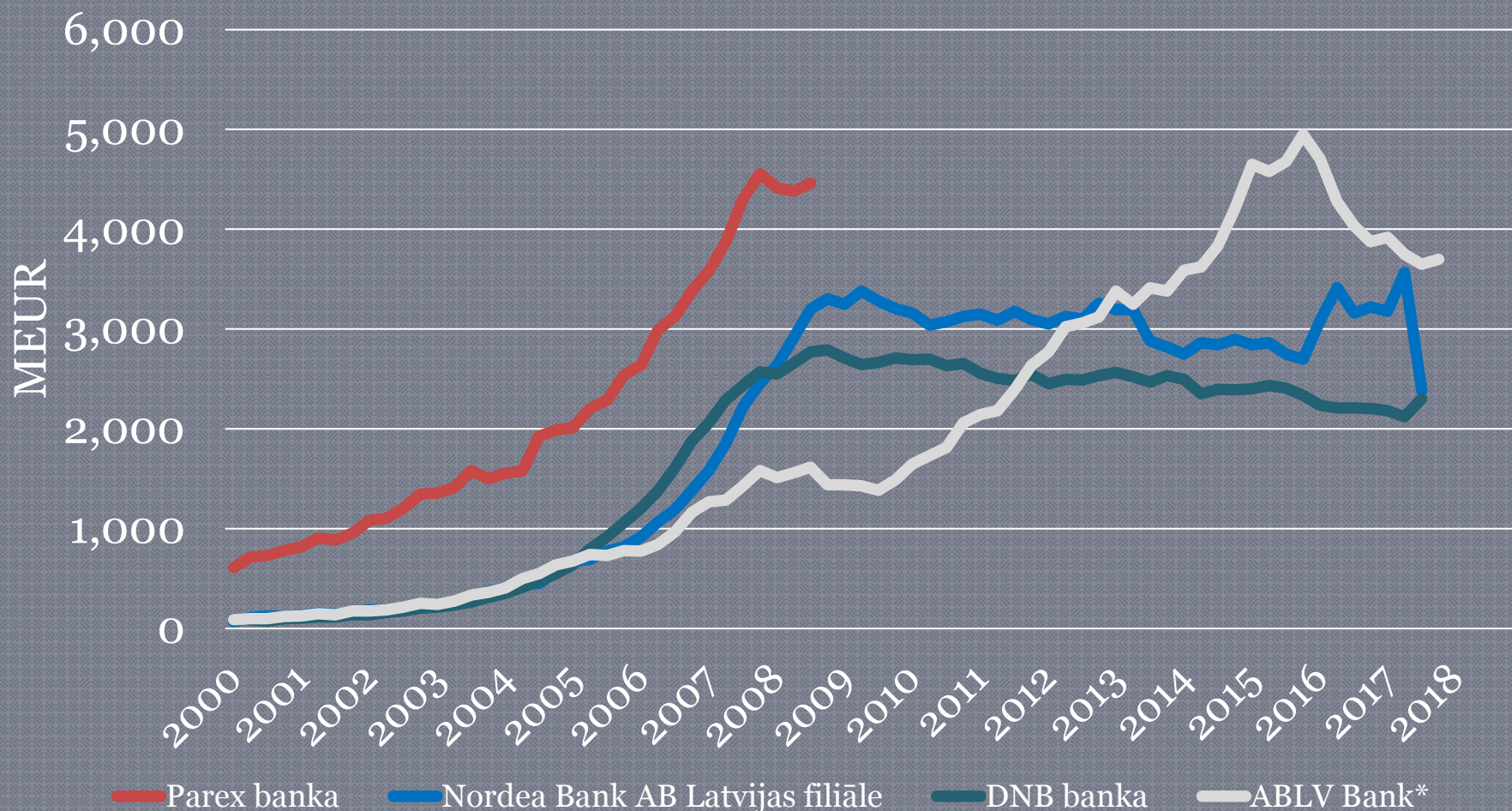
11



* 2018. gada 1. ceturksnis

Vēsturiski: banku bruto aktīvi 2000.-2018. gads (1)

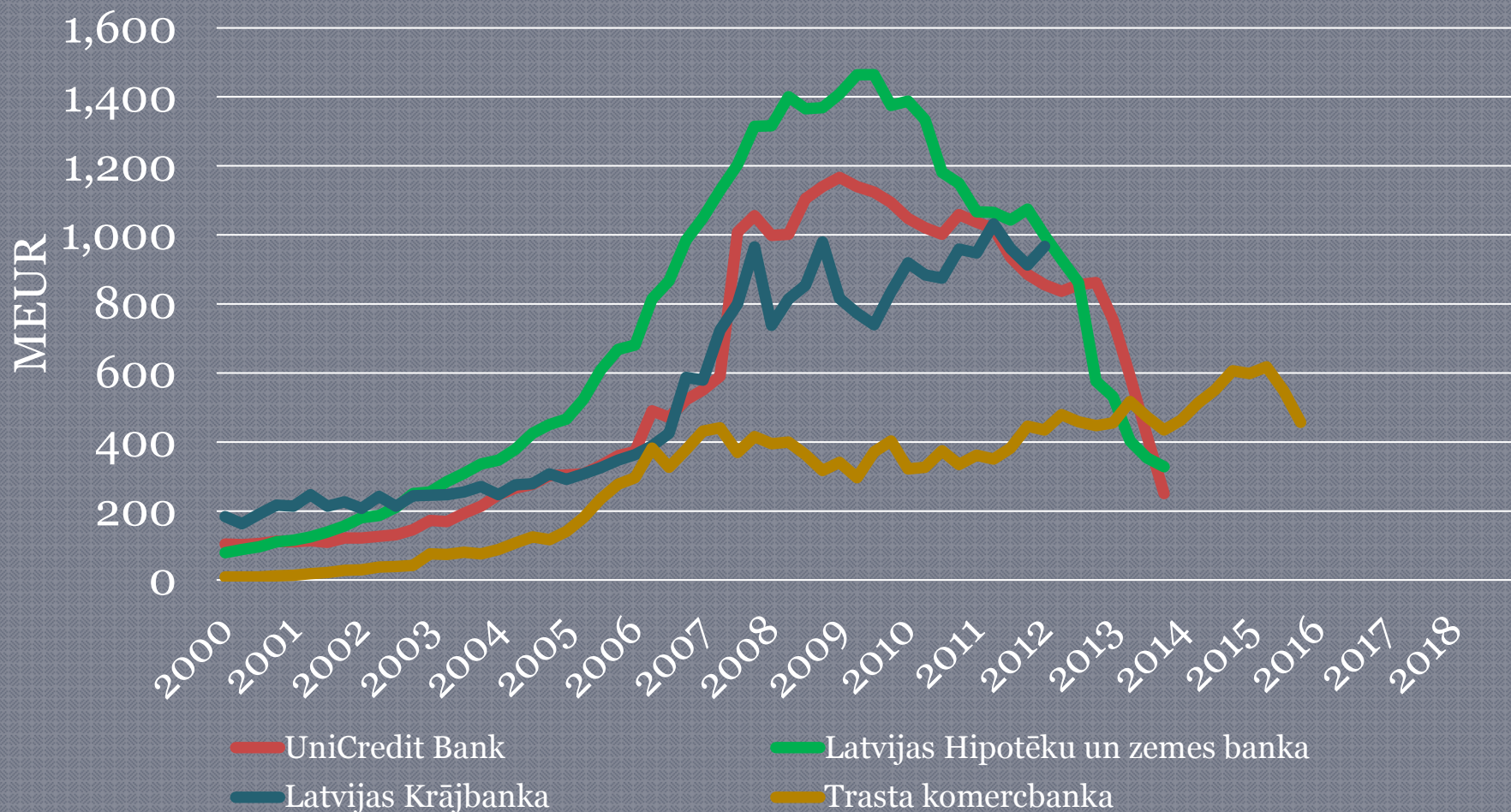
12



* 2018. gada 26. februārī ABLV Bank pieņēma lēmumu par pašlikvidācijas procesa uzsākšanu

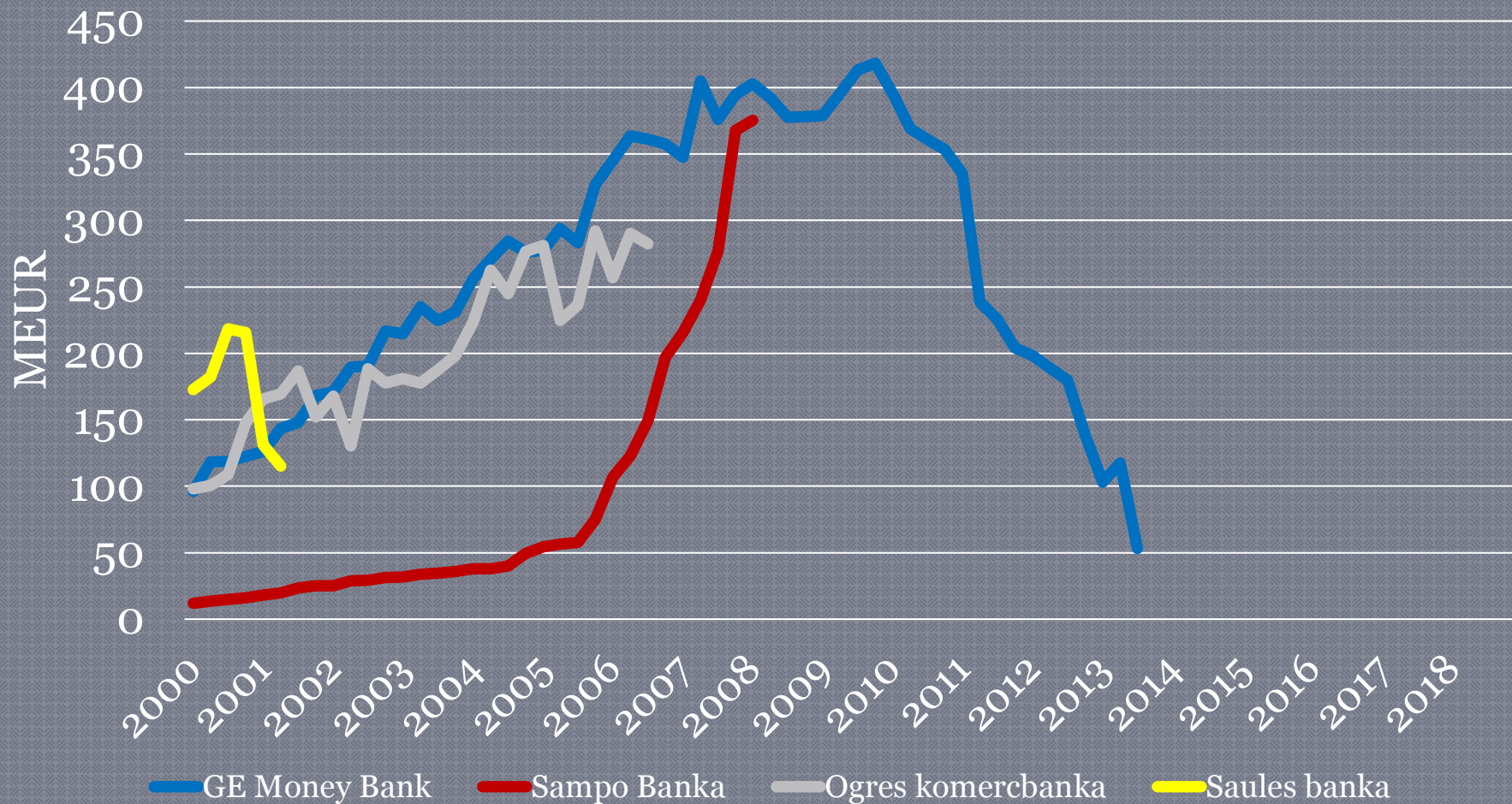
Vēsturiski: banku bruto aktīvi 2000.-2018. gads (2)

13



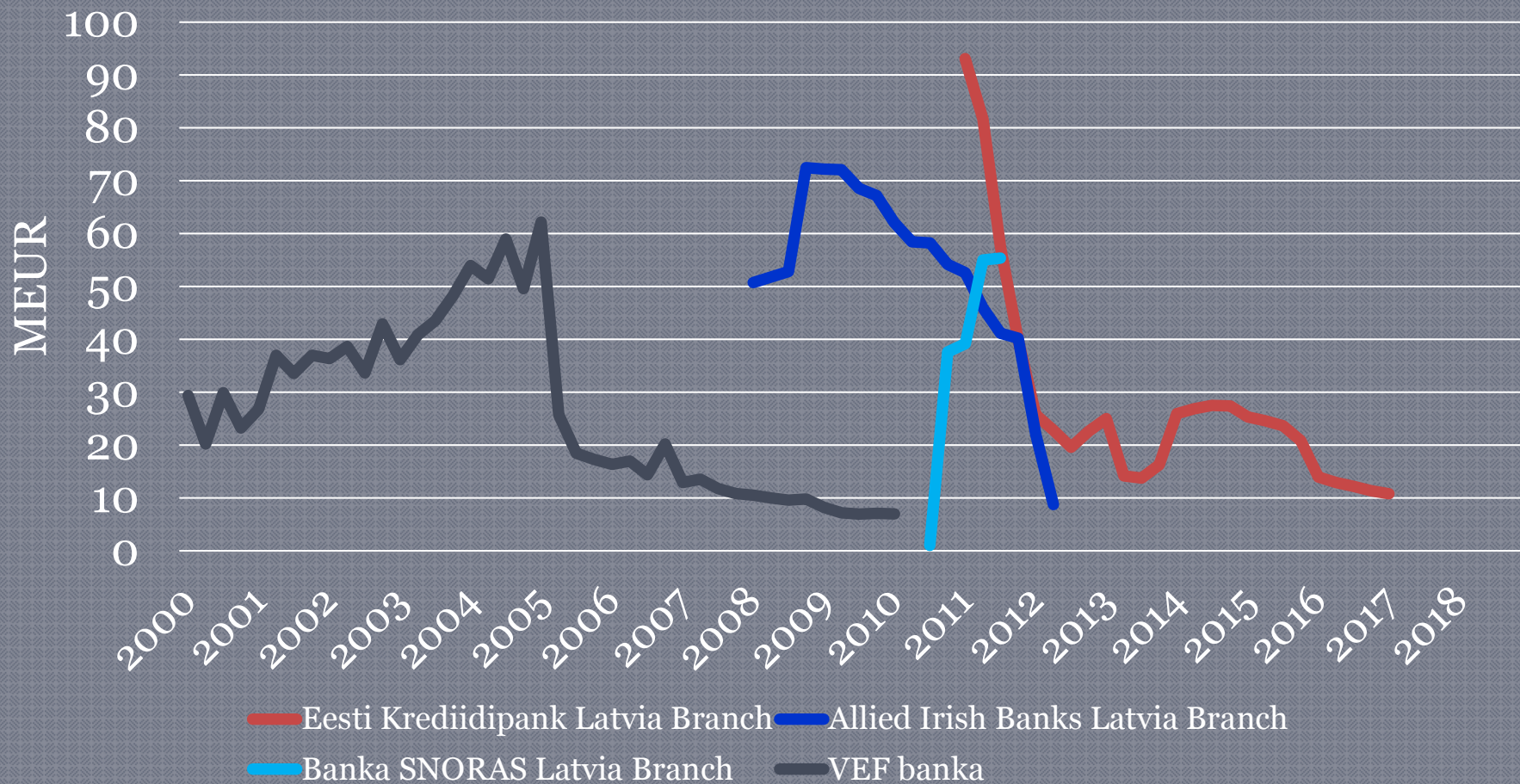
Vēsturiski: banku bruto aktīvi 2000.-2018. gads (3)

14



Vēsturiski: banku bruto aktīvi 2000.-2018. gads (4)

15





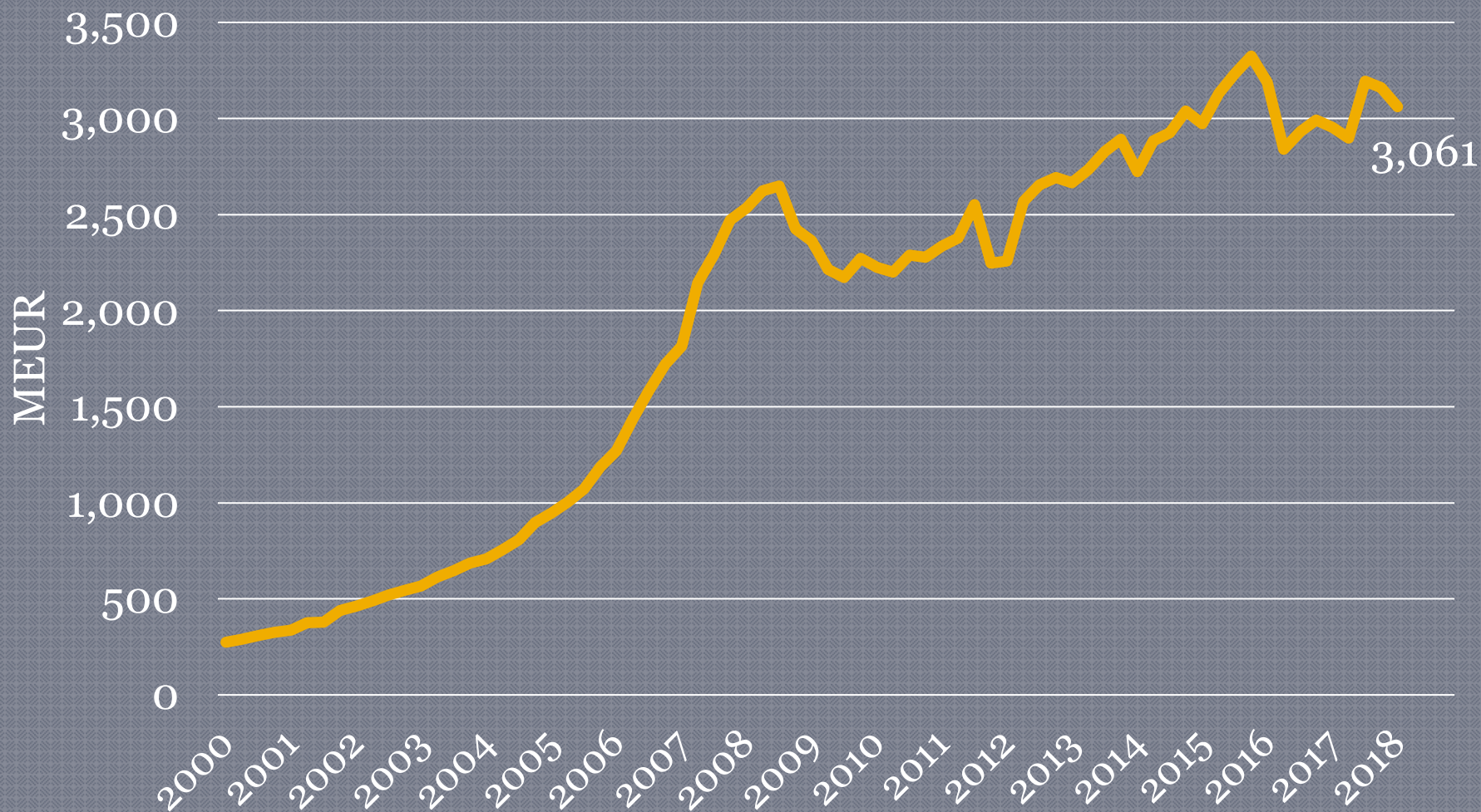
Latvijas
Komercbanku
Asociācija

16

2. BANKU KAPITĀLS

Banku sektora kapitāls 2000.-2018.* gads

17



* 2018. gada 1. ceturksnis

Banku sektora kapitāls

18

- Banku sektora kopējais kapitāls ir 3.1 miljardi EUR uz 31.03.2018;
- 2018. gada 1. ceturksnī kopējais kapitāls ir samazinājies par -3% jeb -0.1 miljardi EUR;
- Kopējā kapitāla augstākais punkts tika sasniegts 2015. gada beigās, kopējais kapitāls bija 3.3 miljardi EUR. Kopš tā laika kopējais kapitāls ir samazinājies par -8% jeb -0.3 miljardi EUR.

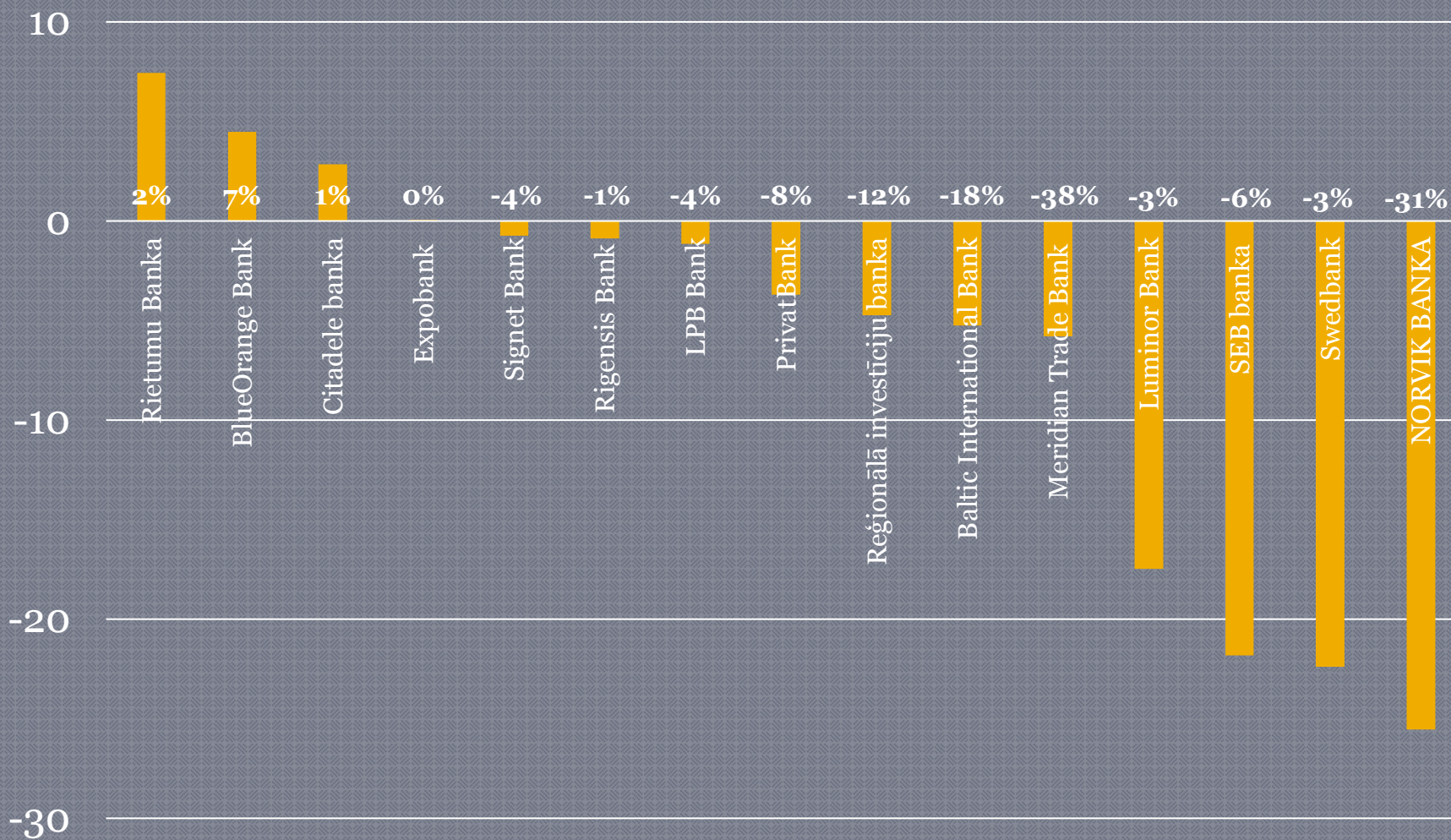
Banku kapitāls uz 31.03.2018., milj. EUR

19

Bankas nosaukums	Vērtība	Izmaiņa pret gada sākumu	
Swedbank	726.4	-22.4	-3.0%
Luminor Bank	508.5	-17.5	-3.3%
Rietumu Banka	469.5	7.4	1.6%
SEB banka	370.0	-21.8	-5.6%
Citadele banka	243.7	2.8	1.2%
BlueOrange Bank	66.0	4.5	7.3%
Rigensis Bank	61.7	-0.9	-1.4%
NORVIK BANKA	57.0	-25.5	-30.9%
PrivatBank	45.3	-3.7	-7.6%
Expobank	36.9	0.0	0.1%
Reģionālā investīciju banka	35.9	-4.7	-11.6%
LPB Bank	27.1	-1.1	-4.1%
Baltic International Bank	24.4	-5.2	-17.7%
Signet Bank	15.6	-0.7	-4.5%
Meridian Trade Bank	9.6	-5.8	-37.5%
BIGBANK Latvijas filiāle	n/a		
Danske Bank filiāle Latvijā	n/a		
OP Corporate Bank filiāle Latvijā	n/a		
Banku sektors kopā	3,060.7	-100.7	-3.2%

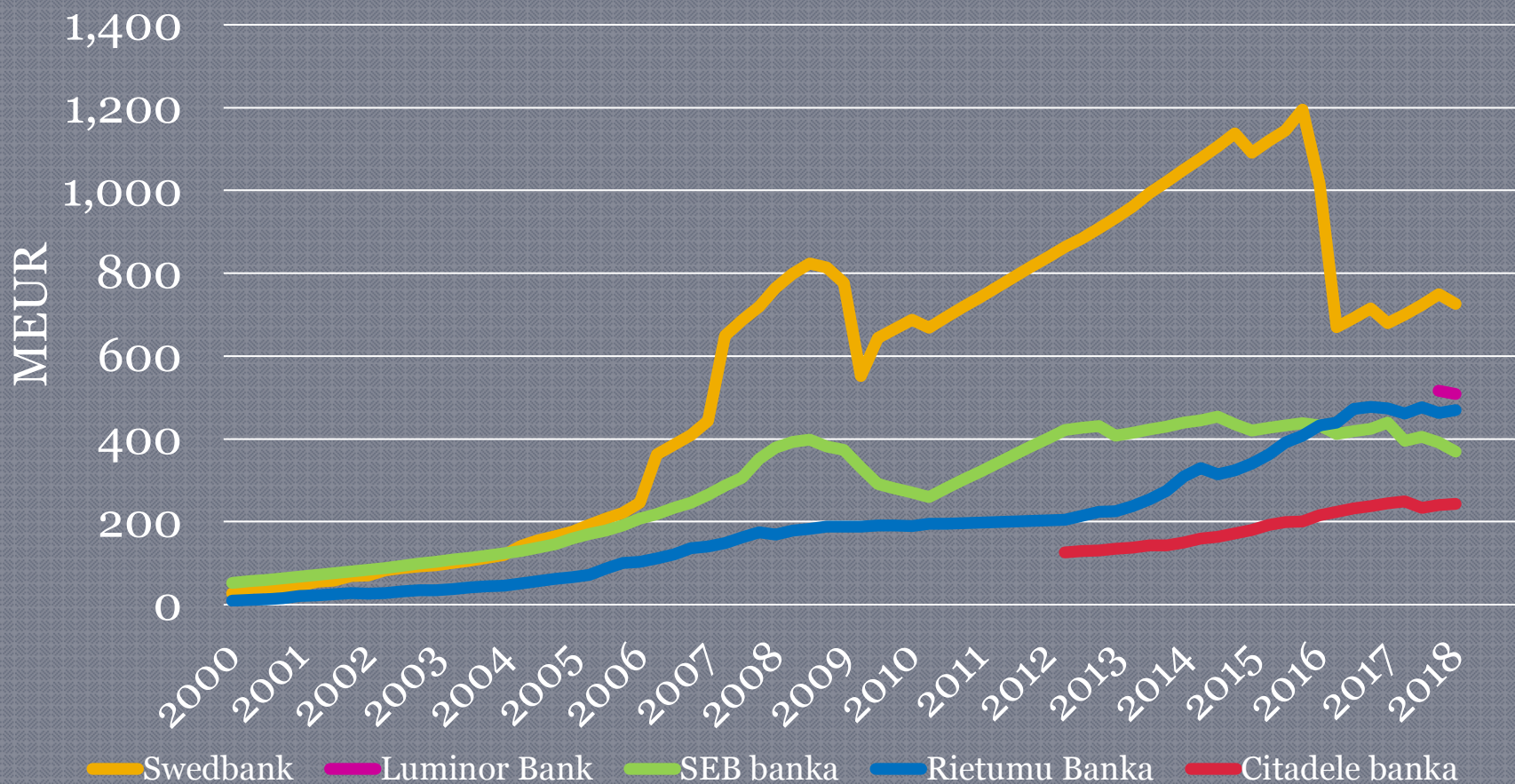
Banku kapitāla izmaiņa 31.03.2018. pret 31.12.2017., milj. EUR

20



Banku kapitāls 2000.-2018*. gads (1)

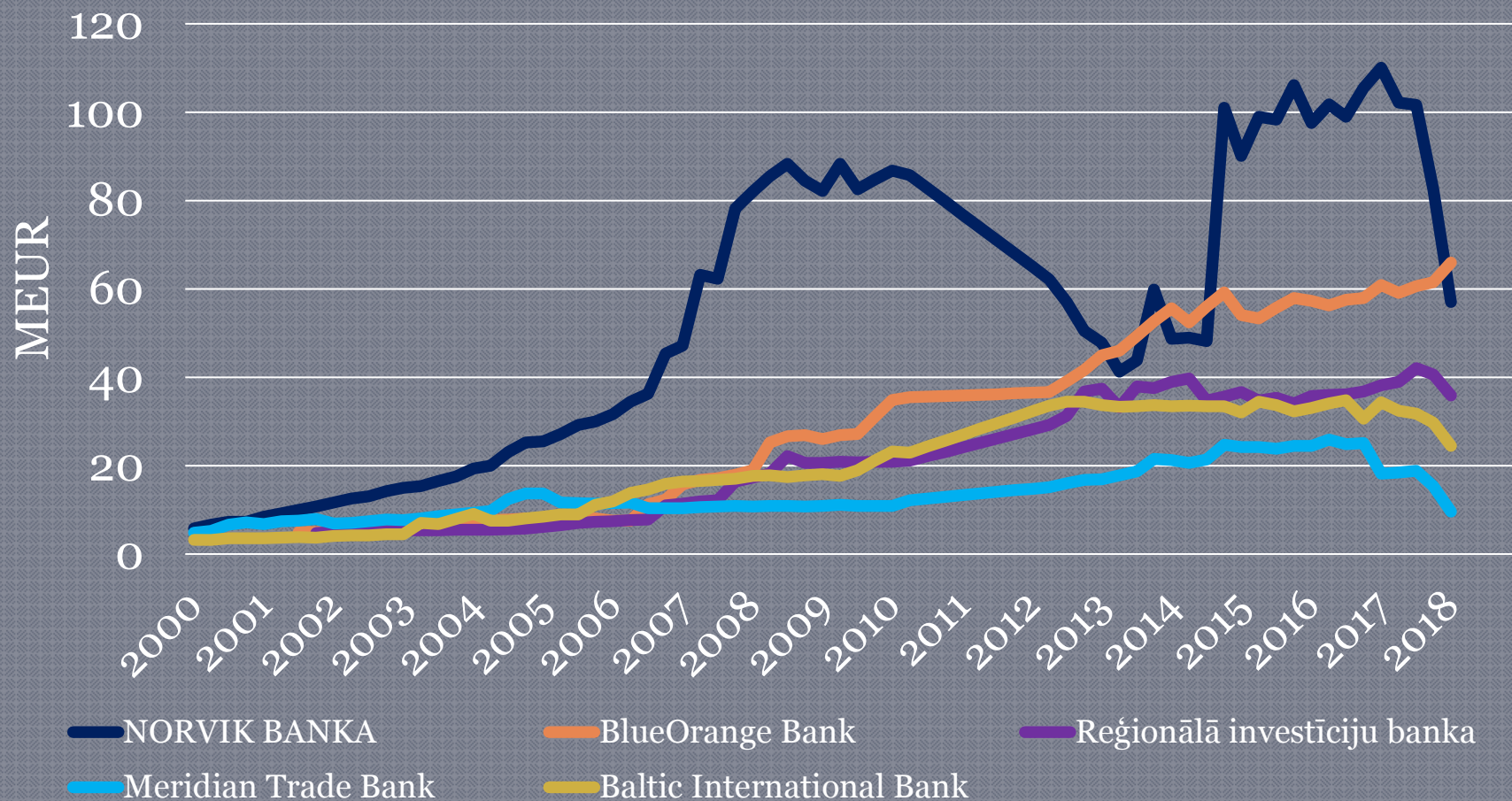
21



* 2018. gada 1. ceturksnis

Banku kapitāls 2000.-2018*. gads (2)

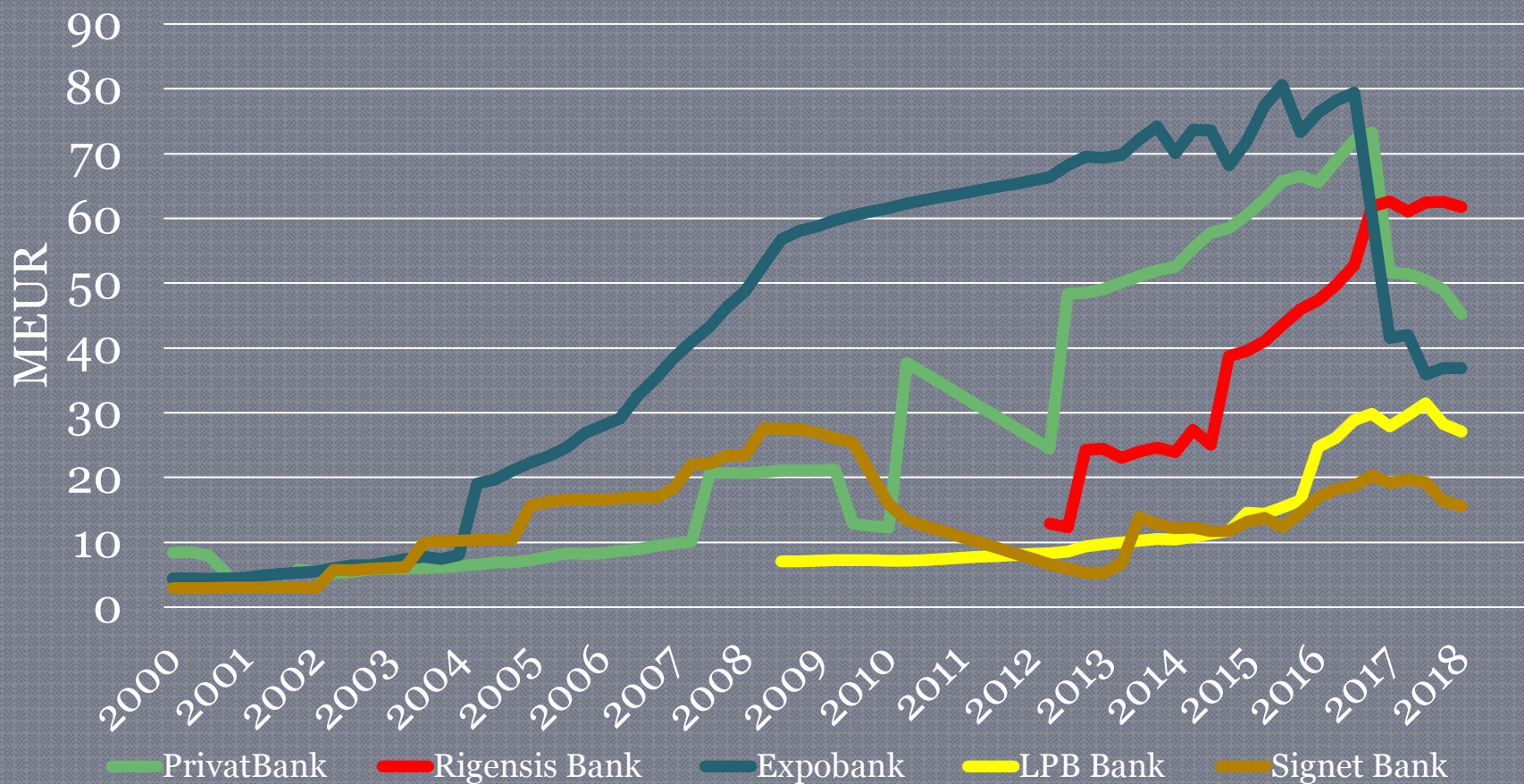
22



* 2018. gada 1. ceturksnis

Banku kapitāls 2000.-2018*. gads (3)

23



* 2018. gada 1. ceturksnis



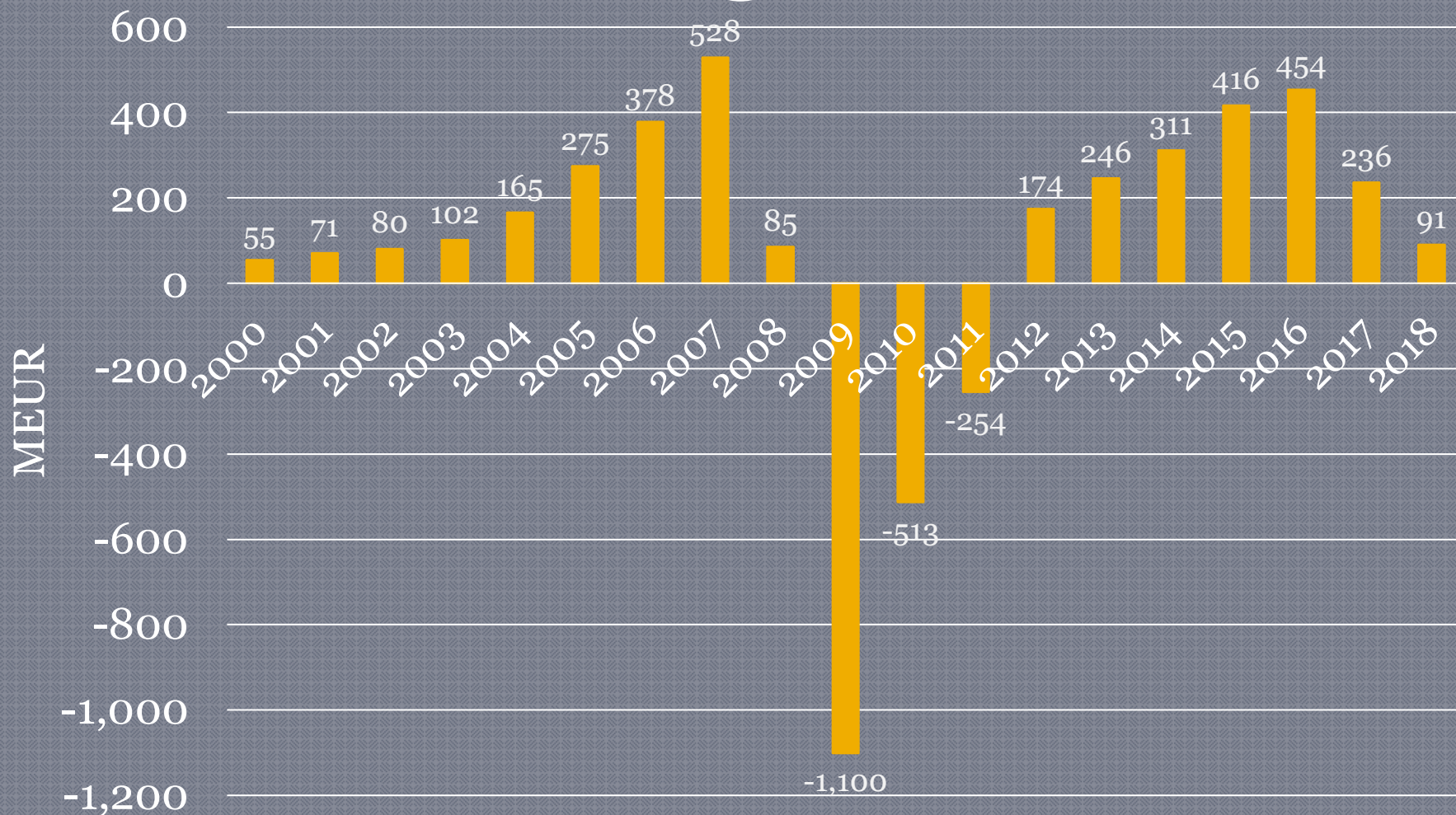
Latvijas
Komercbanku
Asociācija

24

3. BANKU PEĻŅA

Banku sektora peļņa 2000.-2018.* gads

25



* 2018. gada 1. ceturksnis

Latvijas banku sektora peļņa

26

- Latvijas banku sektora peļņa 2018. gada 1.ceturksnī bija 91 miljoni EUR;
- 2018. gada 1. ceturkšņa peļņa ir par -13% jeb -14 miljoni EUR mazāka, salīdzinot ar 2017. gada 1. ceturksni;
- Latvijas banku sektora peļņa ir pozitīva kopš 2012. gada. Ik gadu banku sektora peļņa palielinājās. 2017. gads bija pirmais gads kopš 2009. gada, kad peļņa samazinājās salīdzinājumā pret iepriekšējo periodu;
- Latvijas banku sektora uzkrātā peļņa kopš 2008. gada (ekonomiskā krīze) ir 146 miljoni EUR.

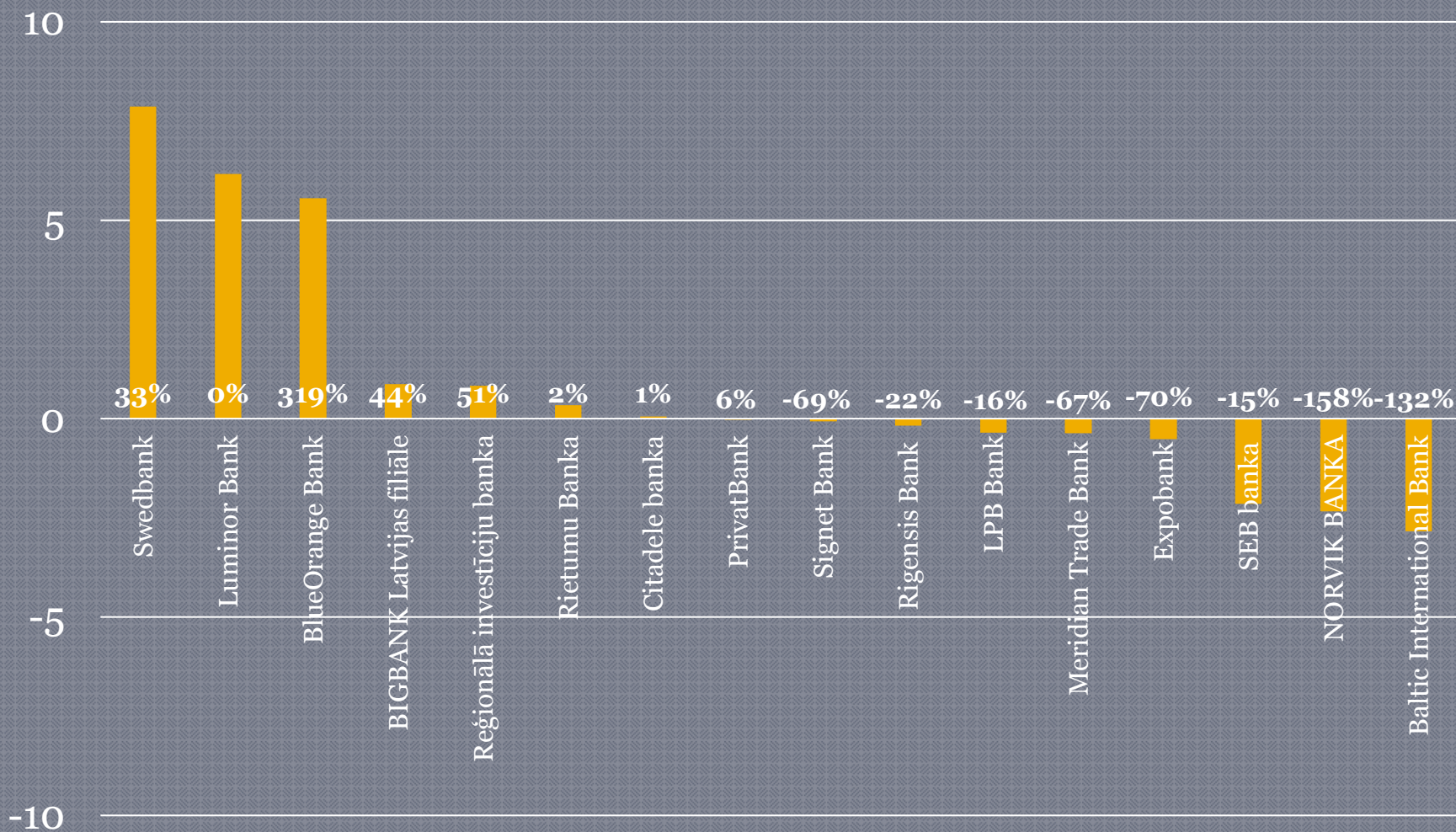
Banku peļņa uz 31.03.2018., milj. EUR

27

Bankas nosaukums	Vērtība	Izmaiņa pret 31.03.2017.	
Swedbank	32.1	7.9	32.5%
Rietumu Banka	15.8	0.3	2.2%
SEB banka	12.4	-2.1	-14.7%
BlueOrange Bank	7.3	5.6	318.6%
Citadele banka	6.6	0.1	0.8%
Luminor Bank	6.2	6.2	0.0%
BIGBANK Latvijas filiāle	2.8	0.9	44.4%
Reģionālā investīciju banka	2.4	0.8	51.2%
LPB Bank	1.8	-0.3	-16.2%
Rigensis Bank	0.6	-0.2	-22.2%
Expobank	0.2	-0.5	-70.0%
Meridian Trade Bank	0.2	-0.4	-67.3%
Signet Bank	0.0	-0.1	-68.8%
PrivatBank	-0.6	0.0	5.6%
Baltic International Bank	-0.7	-2.8	-132.5%
NORVIK BANKA	-0.9	-2.3	-158.4%
Danske Bank filiāle Latvijā	n/a		
OP Corporate Bank filiāle Latvijā	n/a		
Banku sektors kopā	90.7	-14.1	-13.4%

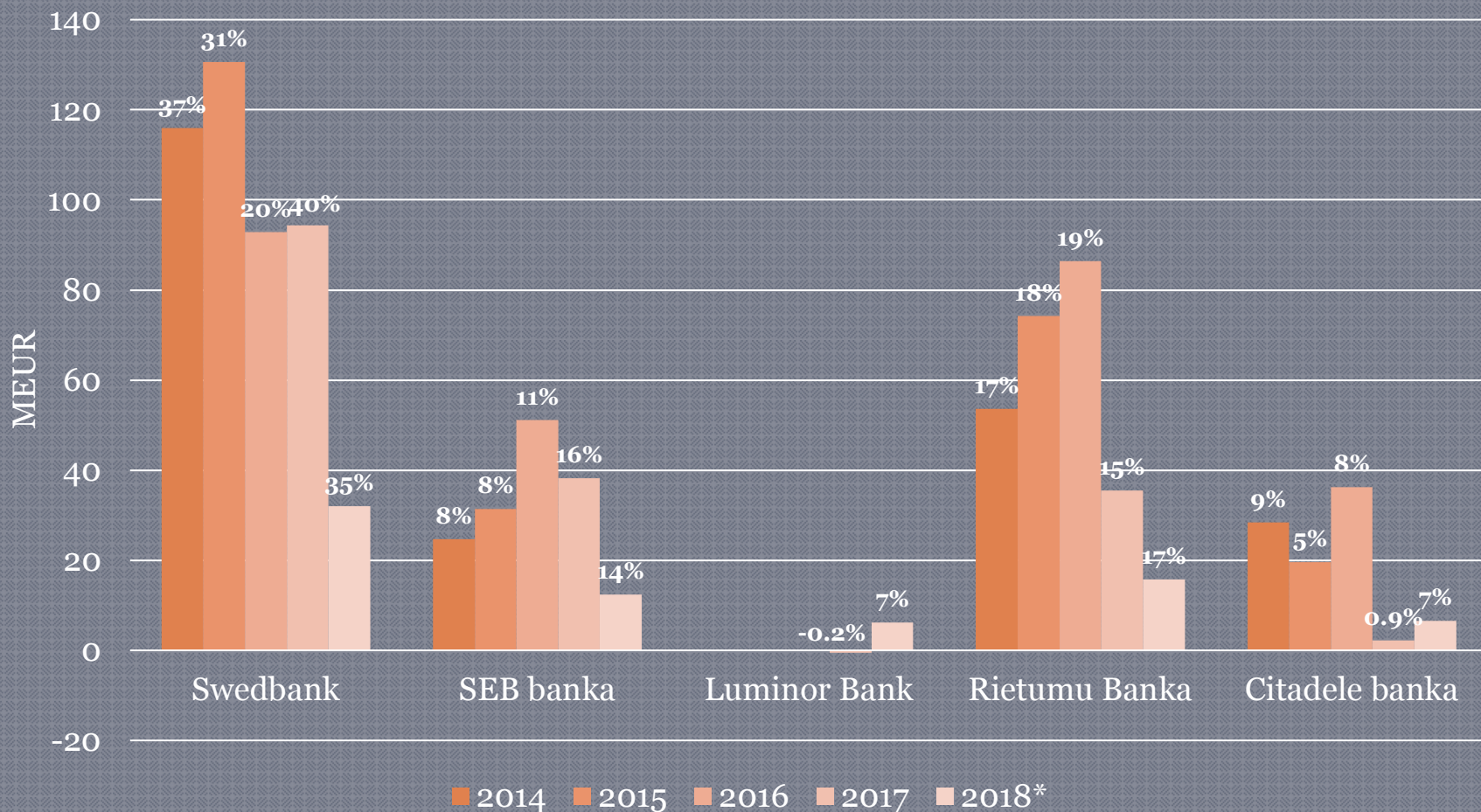
Banku peļņas izmaiņa 31.03.2018. pret 31.03.2017., milj. EUR

28



Banku peļņa 2014.-2018.* gads, MEUR un % no Latvijas banku sektora peļņas (1)

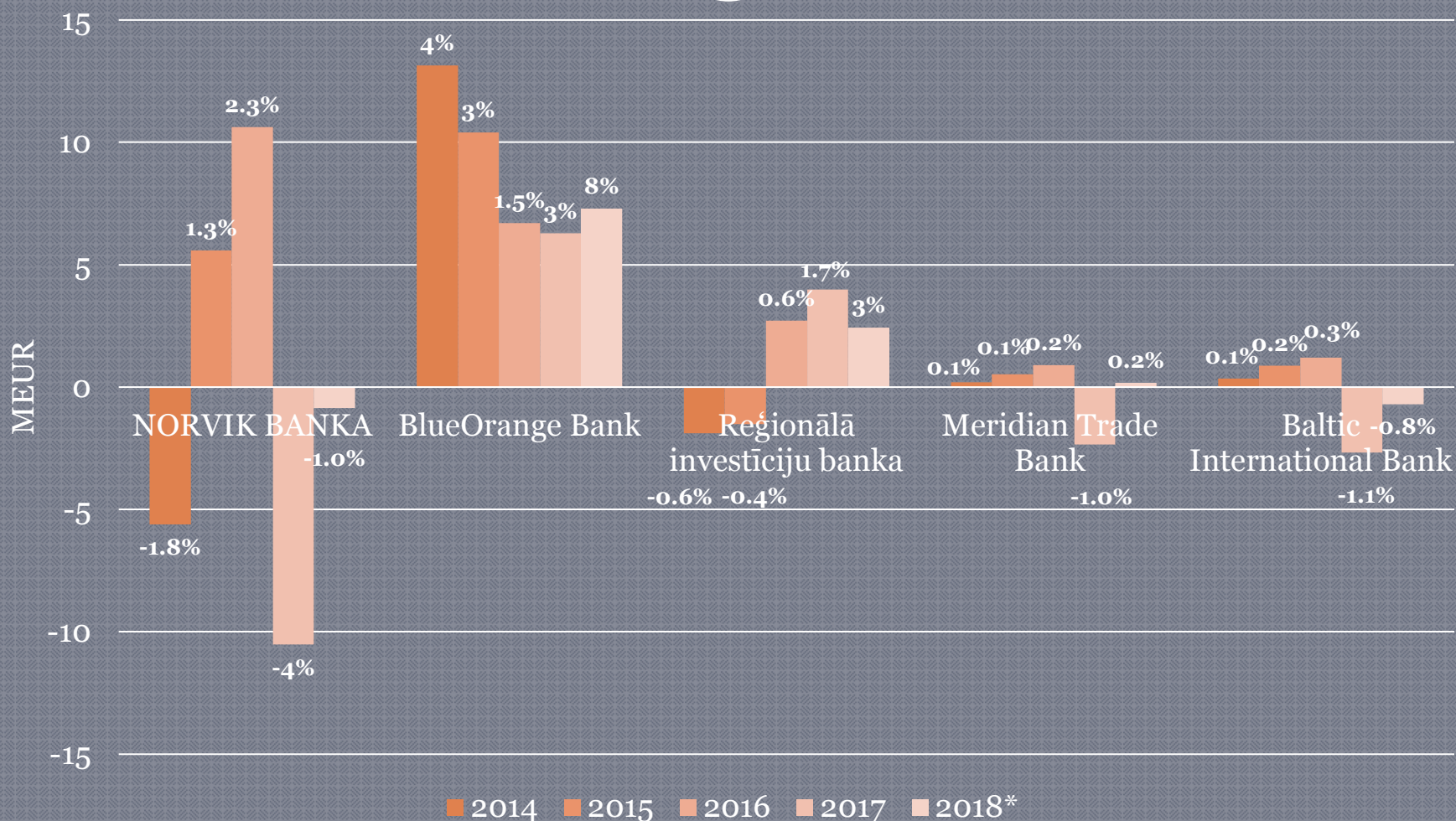
29



* 2018. gada 1. ceturksnis

Banku peļņa 2014.-2018.* gads, MEUR un % no Latvijas banku sektora peļņas (2)

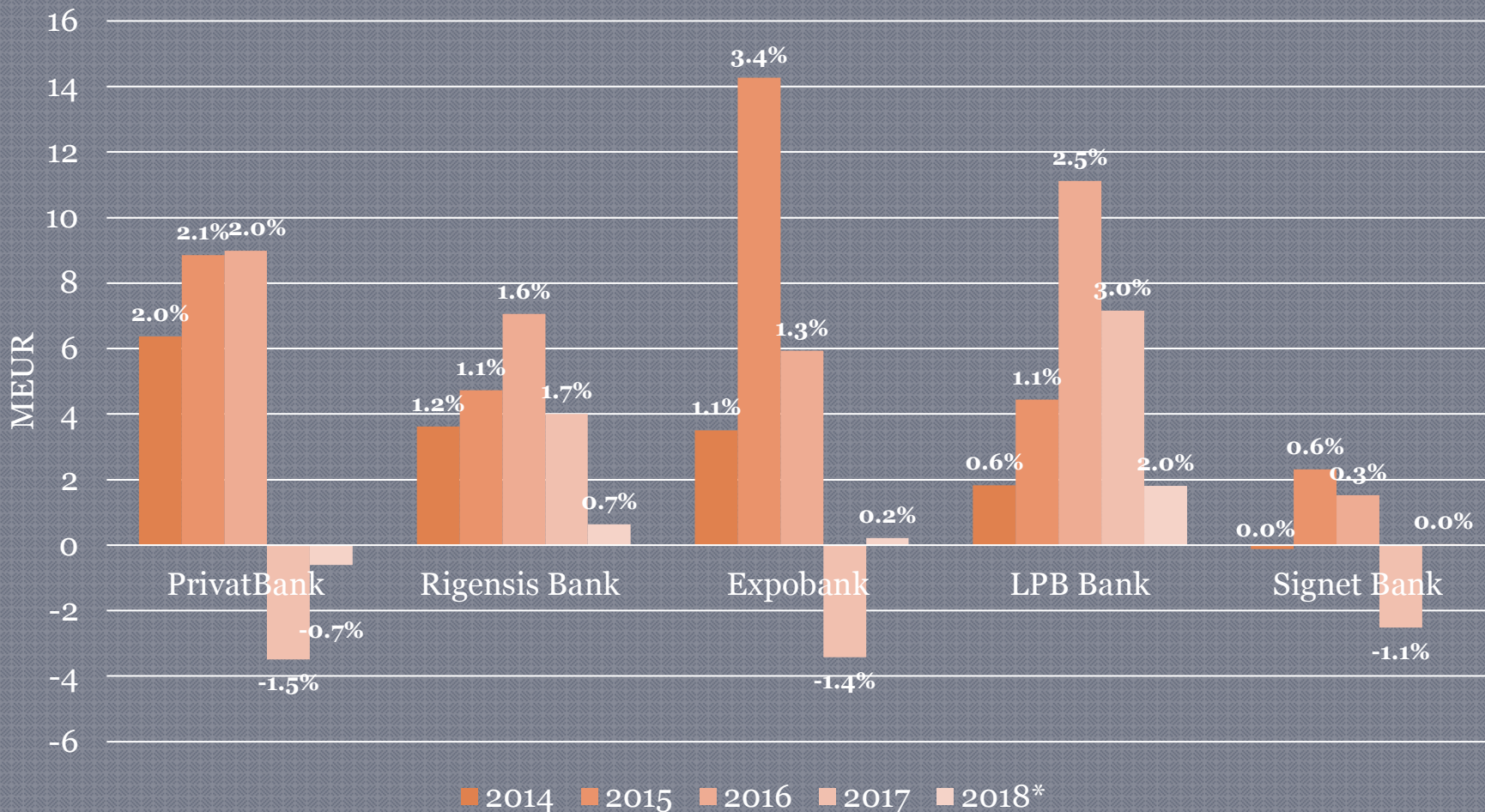
30



* 2018. gada 1. ceturksnis

Banku peļņa 2014.-2018.* gads, MEUR un % no Latvijas banku sektora peļņas (3)

31



* 2018. gada 1. ceturksnis



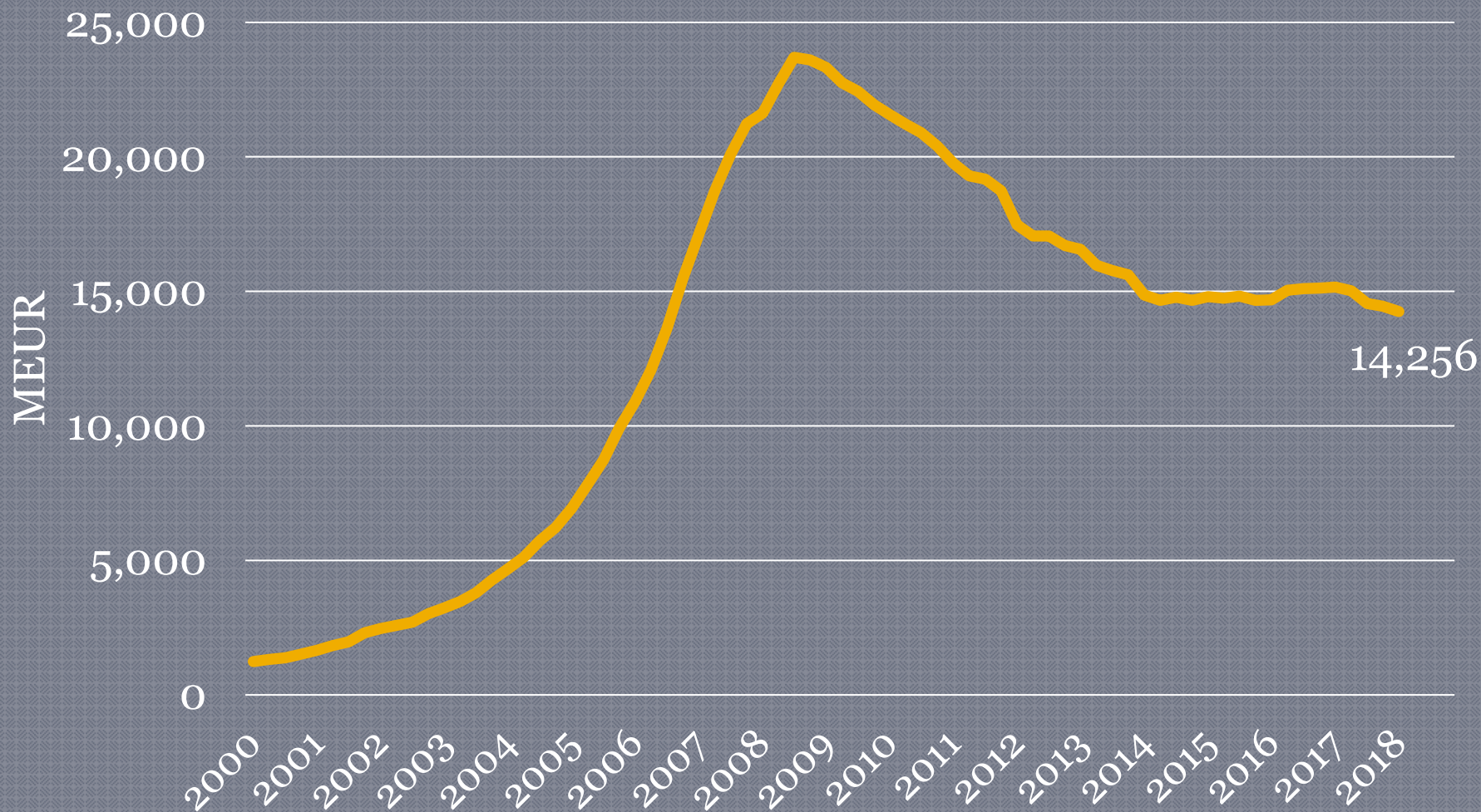
Latvijas
Komercbanku
Asociācija

32

4. IZSNIEGTIE KREDĪTI

Banku sektora kredīti 2000.-2018.* gads

33



* 2018. gada 1. ceturksnis

Banku sektora izsniegtie kredīti

34

- Banku sektora izsniegto kredītu apjoms ir 14.3 miljardi EUR uz 31.03.2018.;
- Izsniegto kredītu apjoms 2018. gada 1. ceturksnī ir samazinājies par -1% jeb -0.2 miljardi EUR;
- 2018. gada 1. ceturkšņa kredītu portfeļa samazinājums galvenokārt tika novērots uzņēmumu segmentā, kas skaidrojams ar dažu komercbanku biznesa modeļa maiņu.

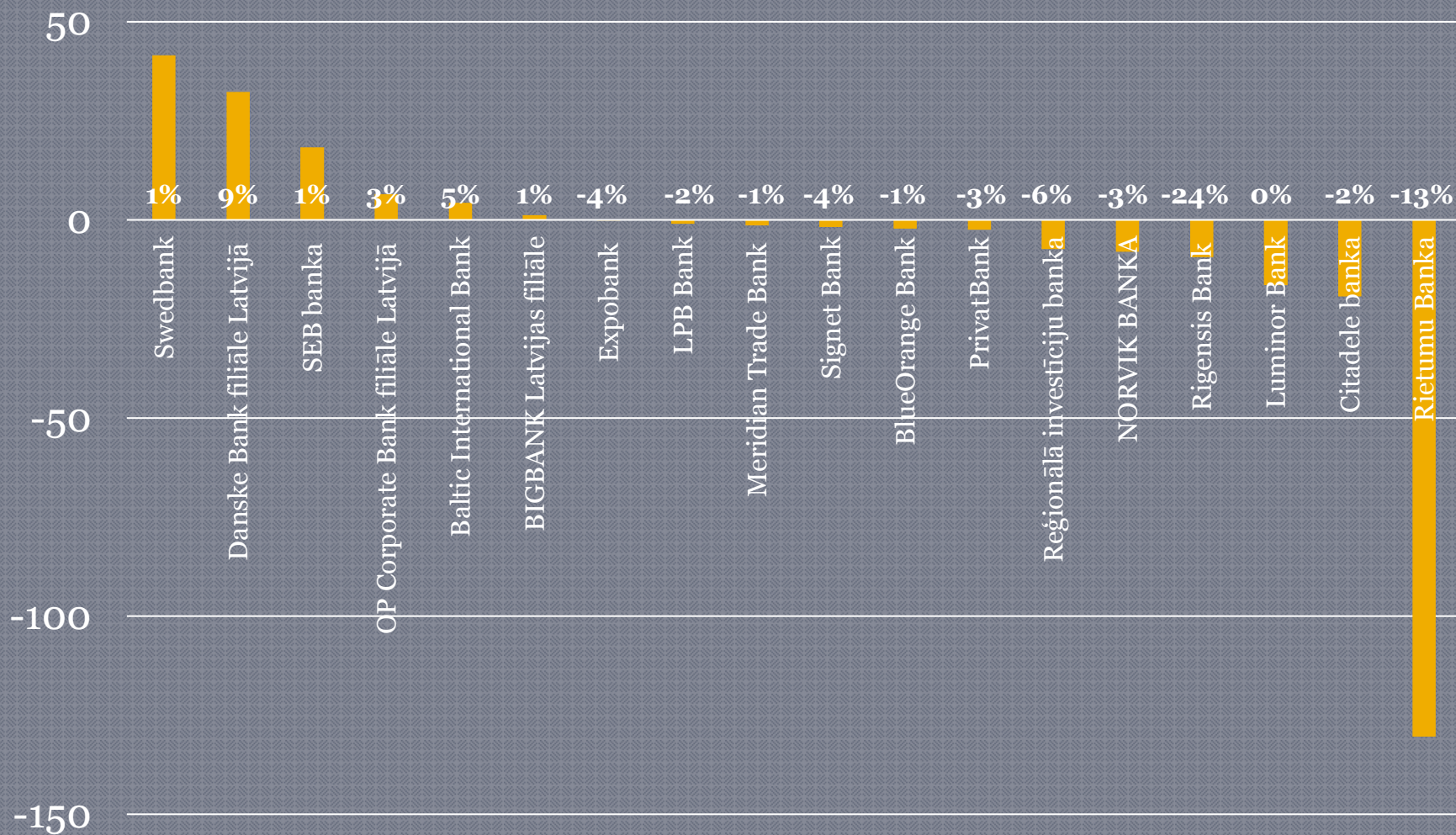
Banku izsniegtie kredīti uz 31.03.2018., milj. EUR

35

Bankas nosaukums	Vērtība	Izmaiņa pret gada sākumu	
Luminor Bank	3,529.3	-16.5	-0.5%
Swedbank	3,272.8	41.6	1.3%
SEB banka	2,696.6	18.3	0.7%
Citadele banka	1,183.6	-19.3	-1.6%
Rietumu Banka	901.5	-130.4	-12.6%
Danske Bank filiāle Latvijā	398.5	32.4	8.8%
OP Corporate Bank filiāle Latvijā	238.9	6.4	2.8%
NORVIK BANKA	238.4	-8.0	-3.2%
BlueOrange Bank	162.9	-2.2	-1.3%
Reģionālā investīciju banka	117.8	-7.3	-5.8%
Meridian Trade Bank	117.1	-1.3	-1.1%
BIGBANK Latvijas filiāle	98.3	1.2	1.3%
Baltic International Bank	91.9	4.4	5.0%
PrivatBank	89.2	-2.4	-2.6%
LPB Bank	45.6	-1.0	-2.2%
Signet Bank	44.1	-1.8	-3.9%
Rigensis Bank	30.0	-9.5	-24.0%
Expobank	0.2	0.0	-3.9%
Banku sektors kopā	14,255.6	-184.8	-1.3%

Banku kredītu portfeļa izmaiņa 31.03.2018. pret 31.12.2017., milj. EUR

36



Kredītu sadalījums uz 31.03.2018., milj. EUR

37

Bankas nosaukums	Kredīti	Privātpersonām		Uzņēmumiem
		Kopā	t. sk. rezidentiem mājokļa iegādei	
Luminor Bank	3,529.3	1,747.7	1,579.1	1,772.6
Swedbank	3,272.8	1,693.2	1,463.5	1,544.6
SEB banka	2,696.6	941.7	768.2	1,734.3
Citadele banka	1,183.6	444.6	200.9	738.9
Rietumu Banka	901.5	127.2	4.8	774.3
Danske Bank filiāle Latvijā	398.5	7.2	5.1	391.4
OP Corporate Bank filiāle Latvijā	238.9	0.0	0.0	238.9
NORVIK BANKA	238.4	16.1	2.7	222.4
BlueOrange Bank	162.9	12.2	5.1	150.6
Reģionālā investīciju banka	117.8	10.6	0.1	107.2
Meridian Trade Bank	117.1	12.9	5.6	104.2
BIGBANK Latvijas filiāle	98.3	98.3	0.0	0.0
Baltic International Bank	91.9	23.1	1.4	68.7
PrivatBank	89.2	25.3	8.6	63.9
LPB Bank	45.6	8.5	2.8	37.1
Signet Bank	44.1	16.3	0.0	27.8
Rigensis Bank	30.0	0.8	0.2	29.1
Expobank	0.2	0.0	0.0	0.2
Banku sektors kopā	14,255.6	5,508.9	4,323.9	8,682.0

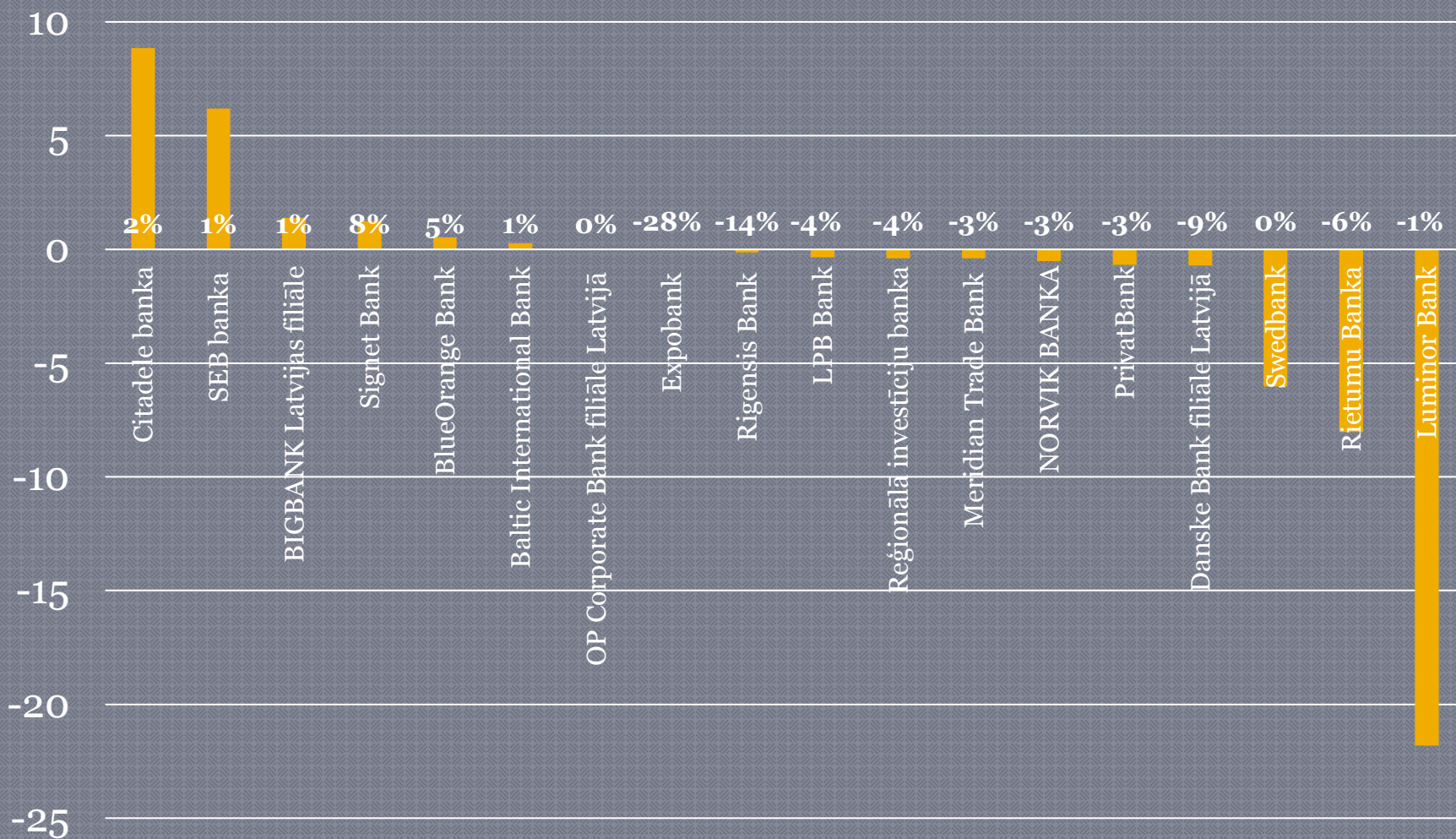
Kredīti privātpersonām uz 31.03.2018., milj. EUR

38

Bankas nosaukums	Vērtība	Izmaiņa pret gada sākumu	
Luminor Bank	1,747.7	-21.8	-1.2%
Swedbank	1,693.2	-6.0	-0.4%
SEB banka	941.7	6.2	0.7%
Citadele banka	444.6	8.8	2.0%
Rietumu Banka	127.2	-8.0	-5.9%
BIGBANK Latvijas filiāle	98.3	1.4	1.4%
PrivatBank	25.3	-0.7	-2.6%
Baltic International Bank	23.1	0.3	1.2%
Signet Bank	16.3	1.3	8.3%
NORVIK BANKA	16.1	-0.5	-3.2%
Meridian Trade Bank	12.9	-0.4	-3.0%
BlueOrange Bank	12.2	0.5	4.6%
Reģionālā investīciju banka	10.6	-0.4	-3.7%
LPB Bank	8.5	-0.3	-3.8%
Danske Bank filiāle Latvijā	7.2	-0.7	-8.9%
Rīgensis Bank	0.8	-0.1	-14.2%
Expobank	0.0	0.0	-28.0%
OP Corporate Bank filiāle Latvijā	0.0	0.0	0.0%
Banku sektors kopā	5,508.9	-25.7	-0.5%

Kredīti privātpersonām izmaiņa 31.03.2018. pret 31.12.2017., milj. EUR

39



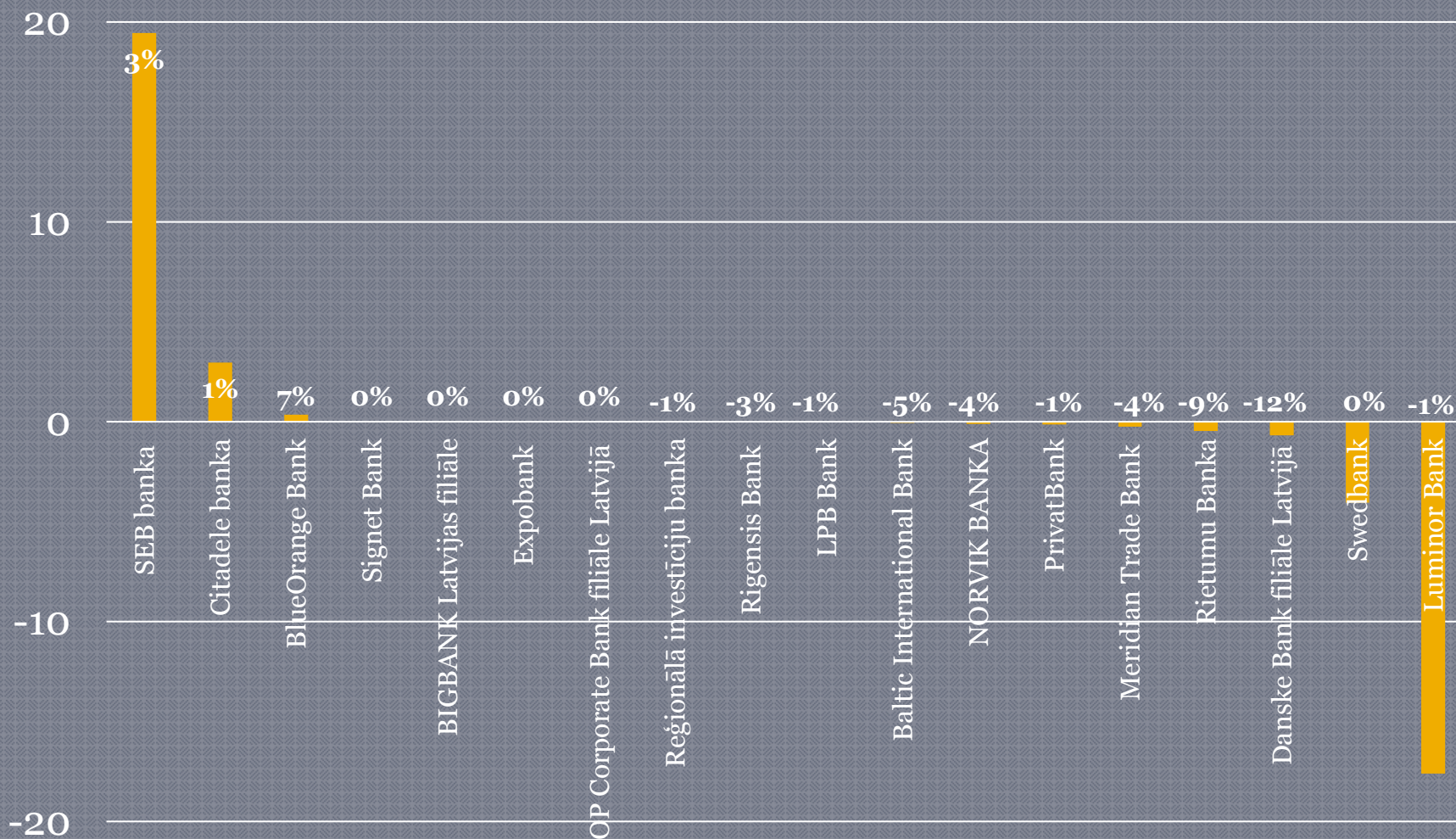
Kredīti rezidentiem mājokļa iegādei uz 31.03.2018., milj. EUR

40

Bankas nosaukums	Vērtība	Izmaiņa pret gada sākumu	
Luminor Bank	1,579.1	-17.6	-1.1%
Swedbank	1,463.5	-4.0	-0.3%
SEB banka	768.2	19.4	2.6%
Citadele banka	200.9	3.0	1.5%
PrivatBank	8.6	-0.1	-1.5%
Meridian Trade Bank	5.6	-0.2	-4.2%
BlueOrange Bank	5.1	0.3	7.4%
Danske Bank filiāle Latvijā	5.1	-0.7	-11.7%
Rietumu Banka	4.8	-0.5	-8.8%
LPB Bank	2.8	0.0	-1.4%
NORVIK BANKA	2.7	-0.1	-4.2%
Baltic International Bank	1.4	-0.1	-4.8%
Rigensis Bank	0.2	0.0	-2.9%
Reģionālā investīciju banka	0.1	0.0	-1.1%
Signet Bank	0.0	0.0	0.0%
BIGBANK Latvijas filiāle	0.0	0.0	0.0%
Expobank	0.0	0.0	0.0%
OP Corporate Bank filiāle Latvijā	0.0	0.0	0.0%
Banku sektors kopā	4,323.9	-20.0	-0.5%

Kredīti rezidentiem mājokļa iegādei portfeļa izmaiņa 31.03.2018. pret 31.12.2017., milj. EUR

41



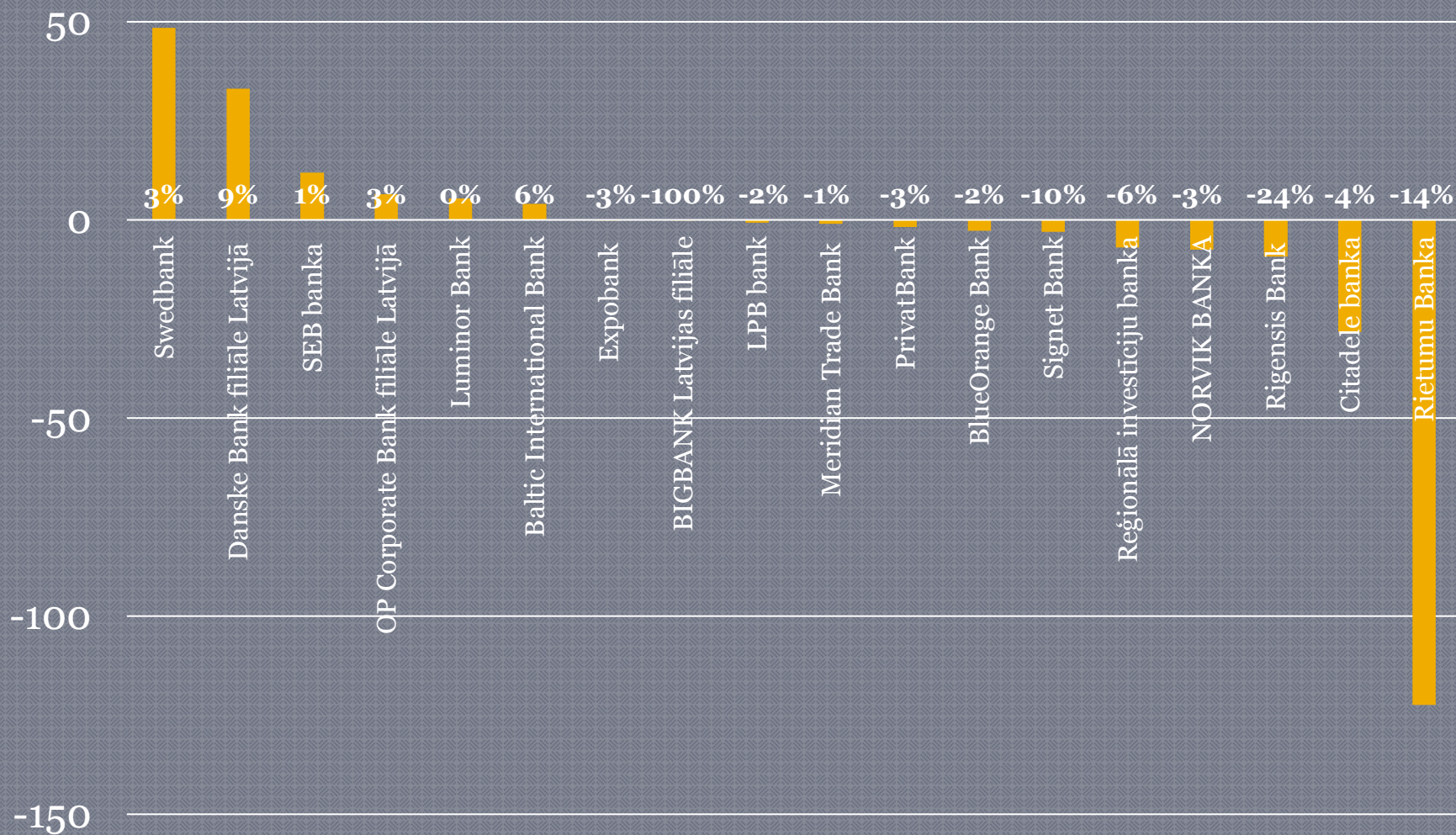
Kredīti uzņēmumiem uz 31.03.2018., milj. EUR

42

Bankas nosaukums	Vērtība	Izmaiņa pret gada sākumu	
Luminor Bank	1,772.6	5.4	0.3%
SEB banka	1,734.3	11.9	0.7%
Swedbank	1,544.6	48.5	3.2%
Rietumu Banka	774.3	-122.4	-13.7%
Citadele banka	738.9	-28.2	-3.7%
Danske Bank filiāle Latvijā	391.4	33.1	9.2%
OP Corporate Bank filiāle Latvijā	238.9	6.4	2.8%
NORVIK BANKA	222.4	-7.5	-3.3%
BlueOrange Bank	150.6	-2.7	-1.8%
Reģionālā investīciju banka	107.2	-6.9	-6.1%
Meridian Trade Bank	104.2	-0.9	-0.9%
Baltic International Bank	68.7	4.1	6.3%
PrivatBank	63.9	-1.7	-2.6%
LPB bank	37.1	-0.7	-1.8%
Rigensis Bank	29.1	-9.3	-24.2%
Signet Bank	27.8	-3.1	-9.9%
Expobank	0.2	0.0	-2.9%
BIGBANK Latvijas filiāle	0.0	-0.2	-100.0%
Banku sektors kopā	8,682.0	-158.3	-1.8%

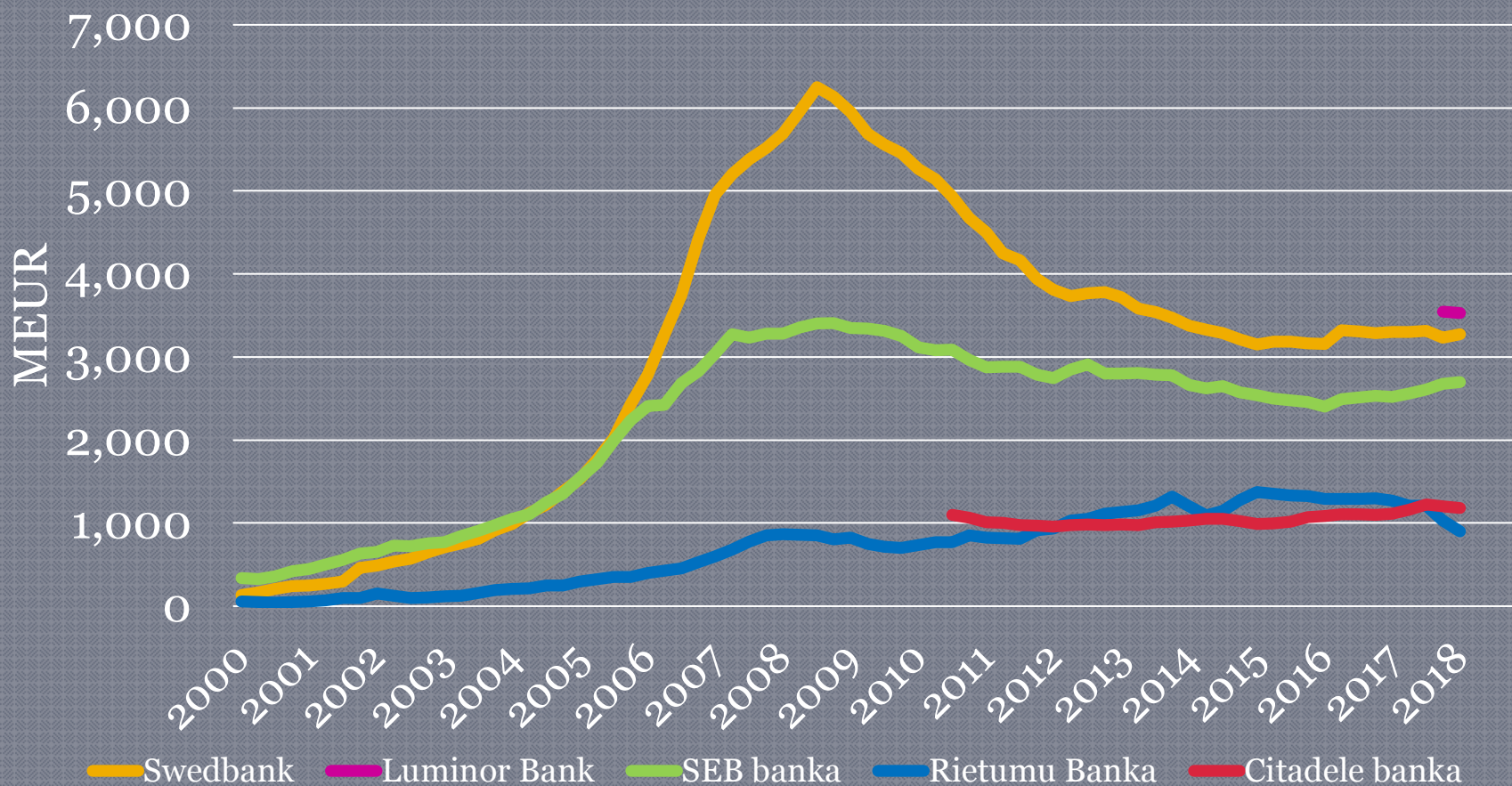
Kredīti uzņēmumiem izmaiņa 31.03.2018. pret 31.12.2017., milj. EUR

43



Banku izsniegtie kredīti 2000.-2018*. gads (1)

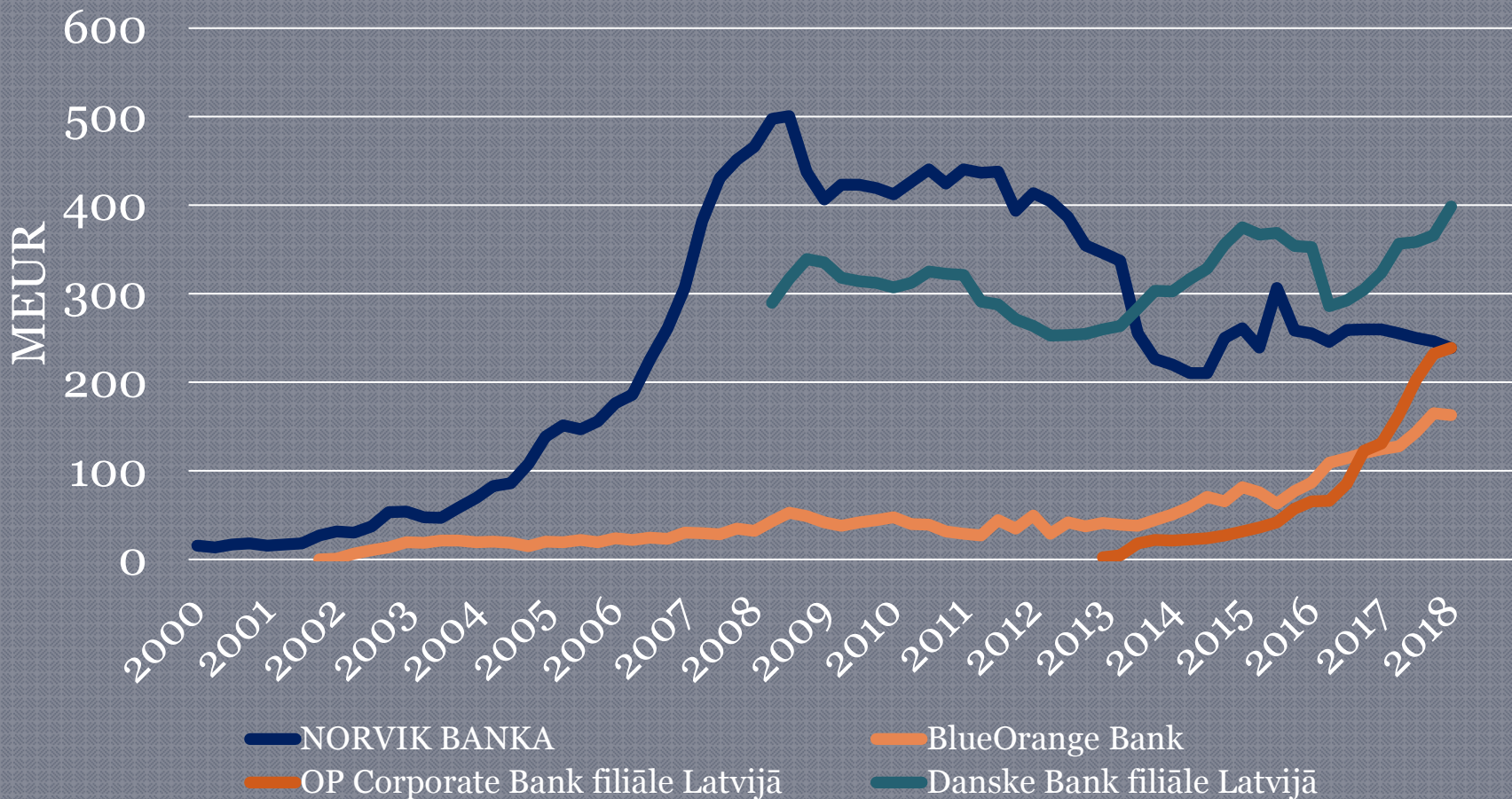
44



* 2018. gada 1. ceturksnis

Banku izsniegtie kredīti 2000.-2018*. gads (2)

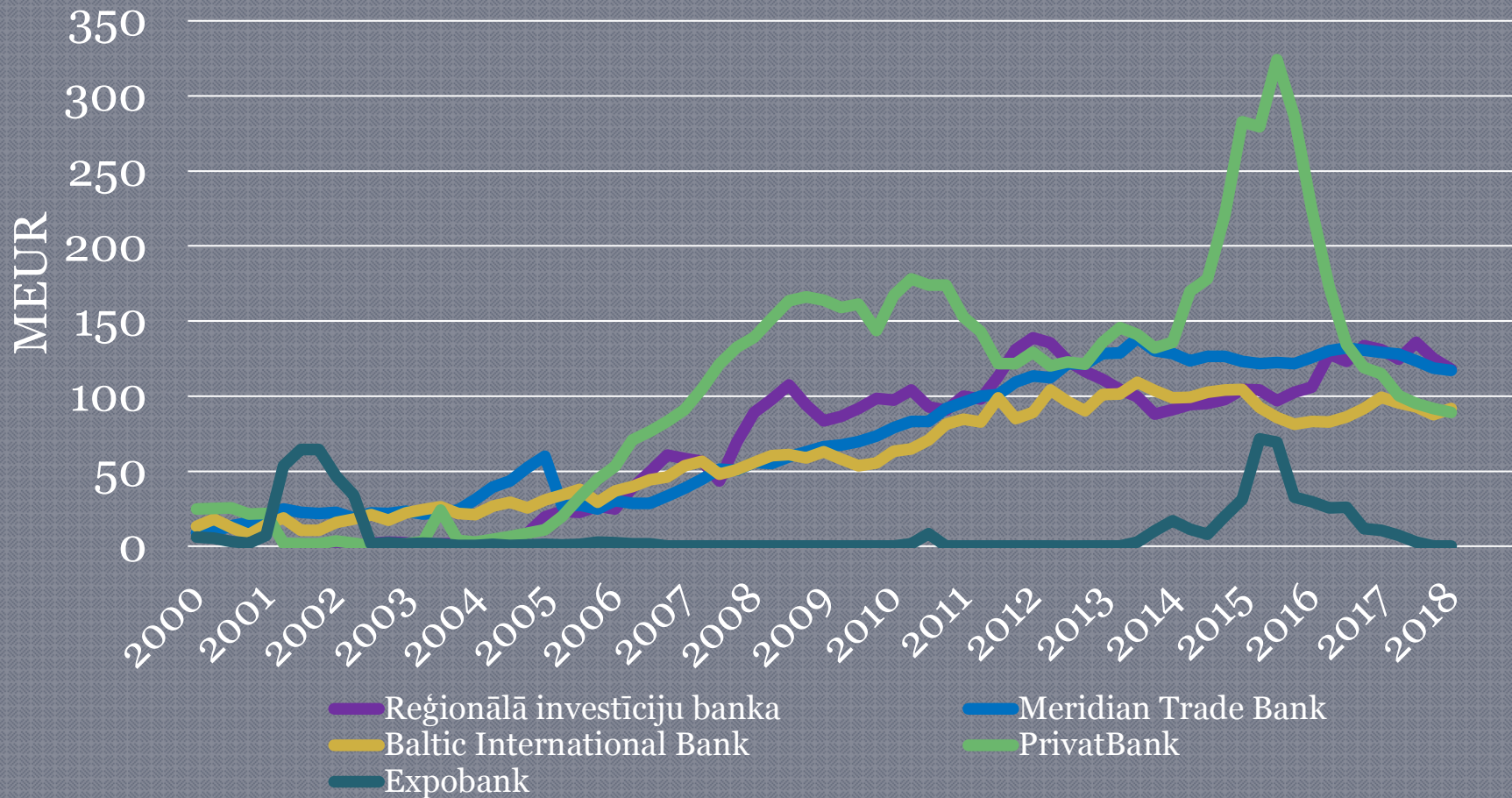
45



* 2018. gada 1. ceturksnis

Banku izsniegtie kredīti 2000.-2018*. gads (3)

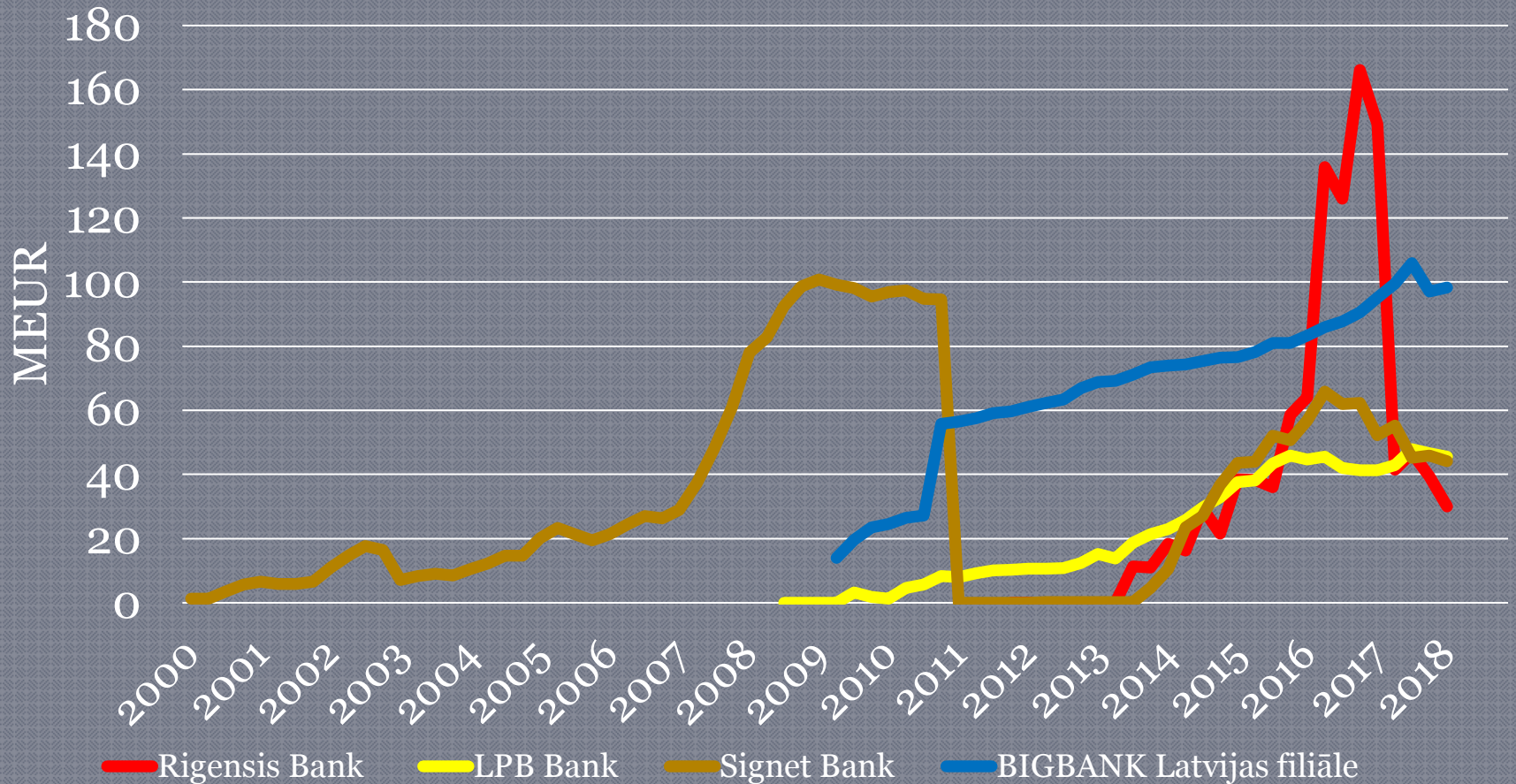
46



* 2018. gada 1. ceturksnis

Banku izsniegtie kredīti 2000.-2018*. gads (4)

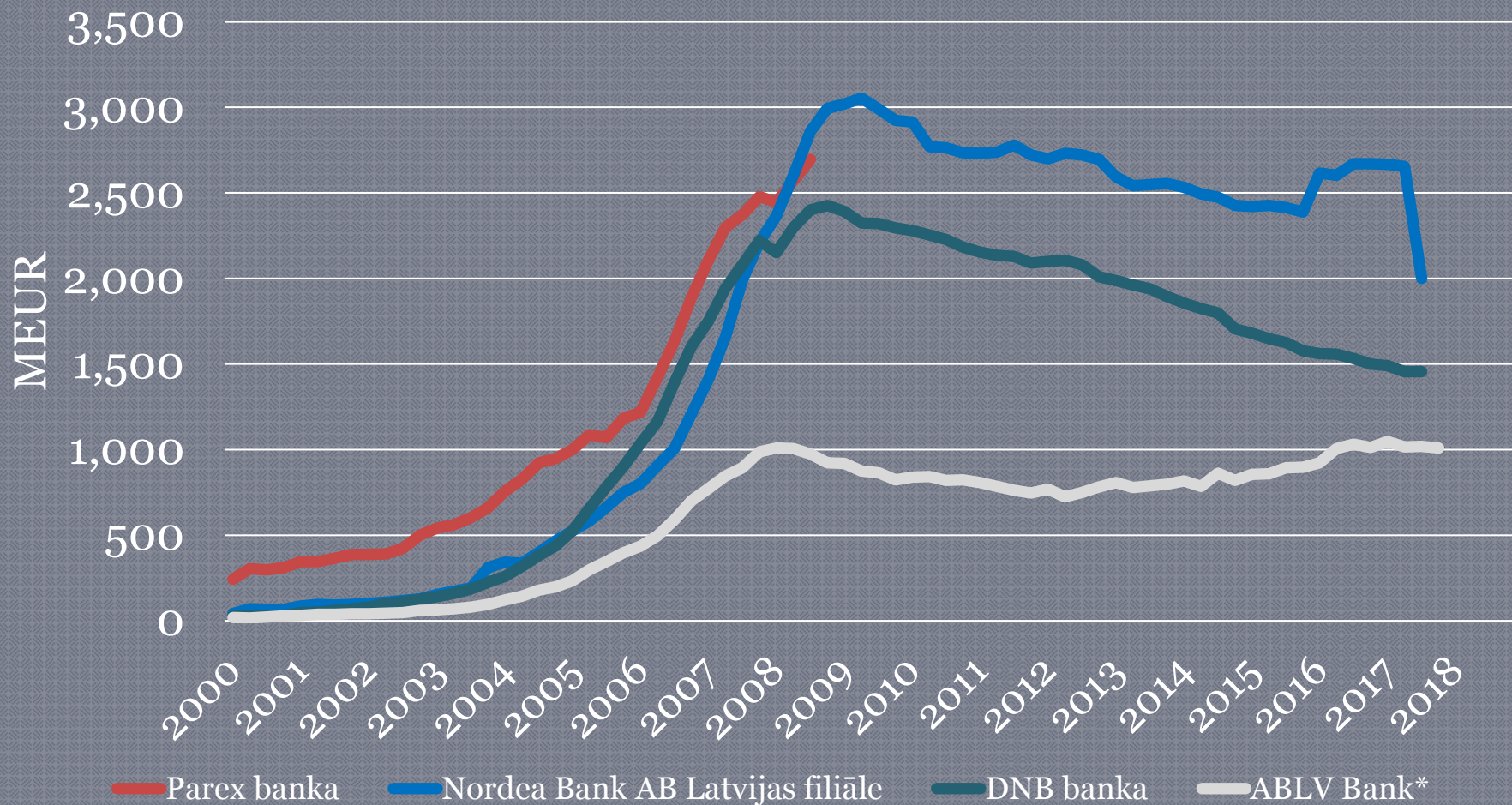
47



* 2018. gada 1. ceturksnis

Vēsturiski: banku kredītu apjoms 2000.-2018. gads

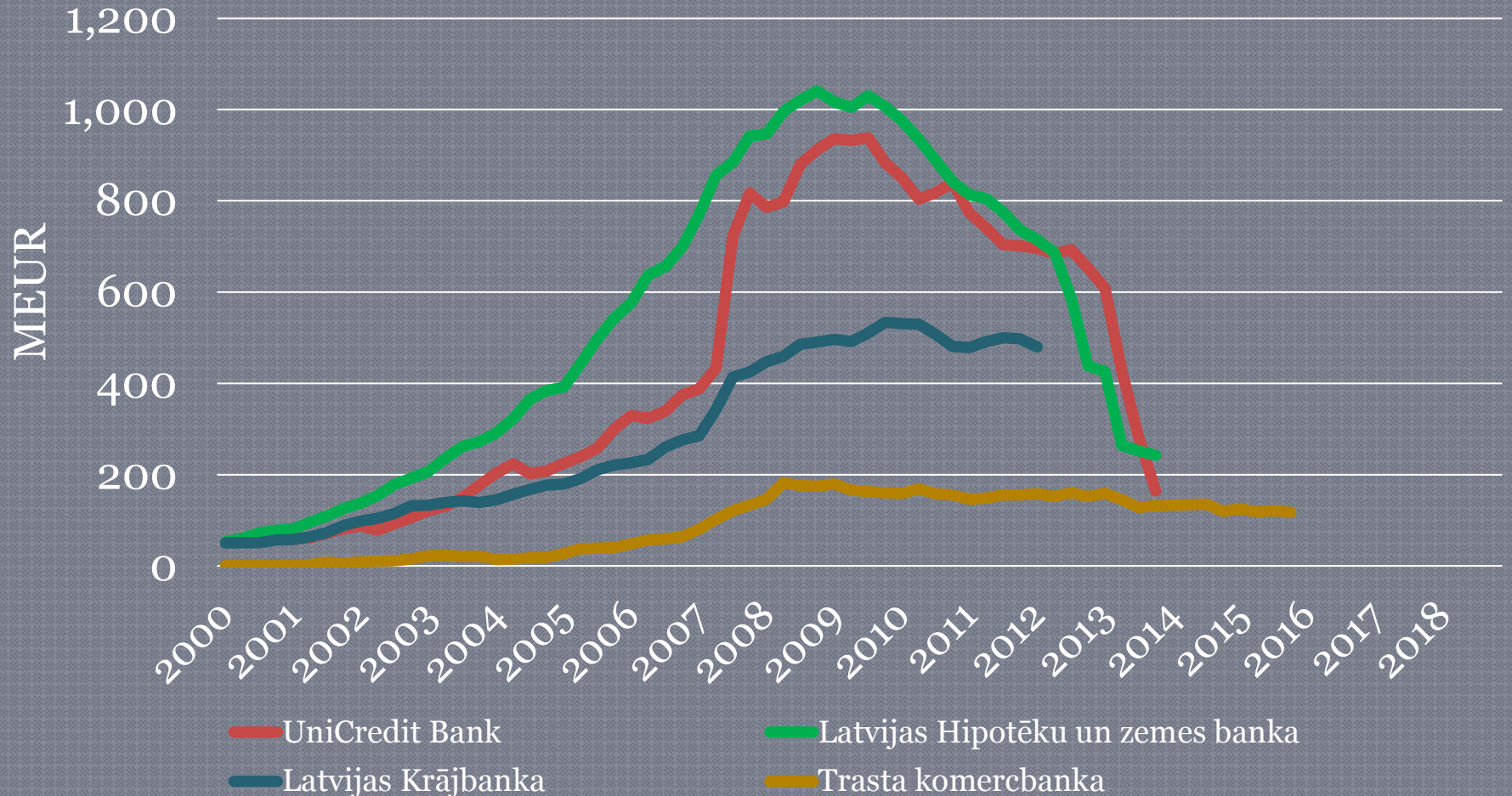
(1)
48



* 2018. gada 26. februārī ABLV Bank pieņēma lēmumu par pašlikvidācijas procesa uzsākšanu

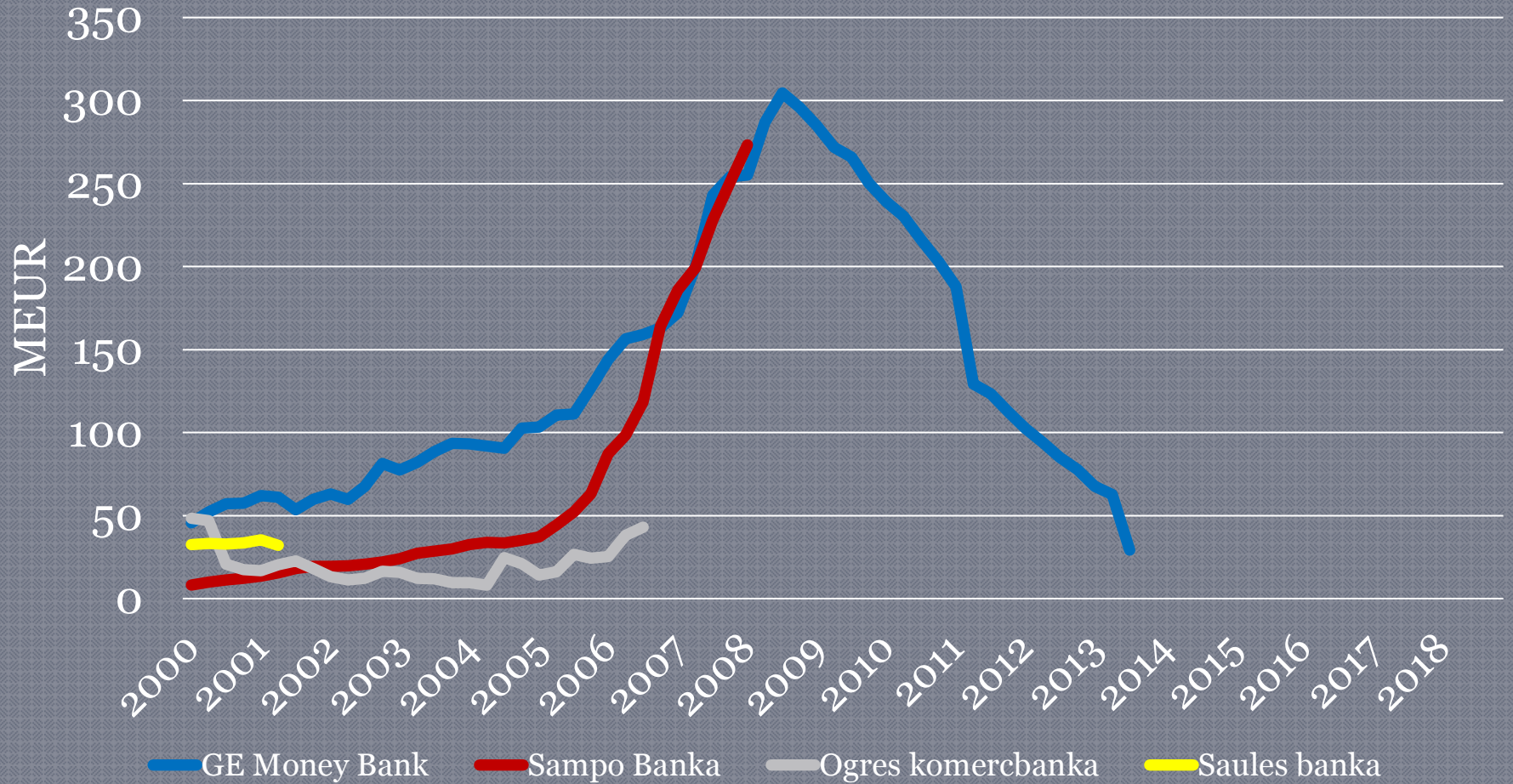
Vēsturiski: banku kredītu apjoms 2000.-2018. gads

(2)
49



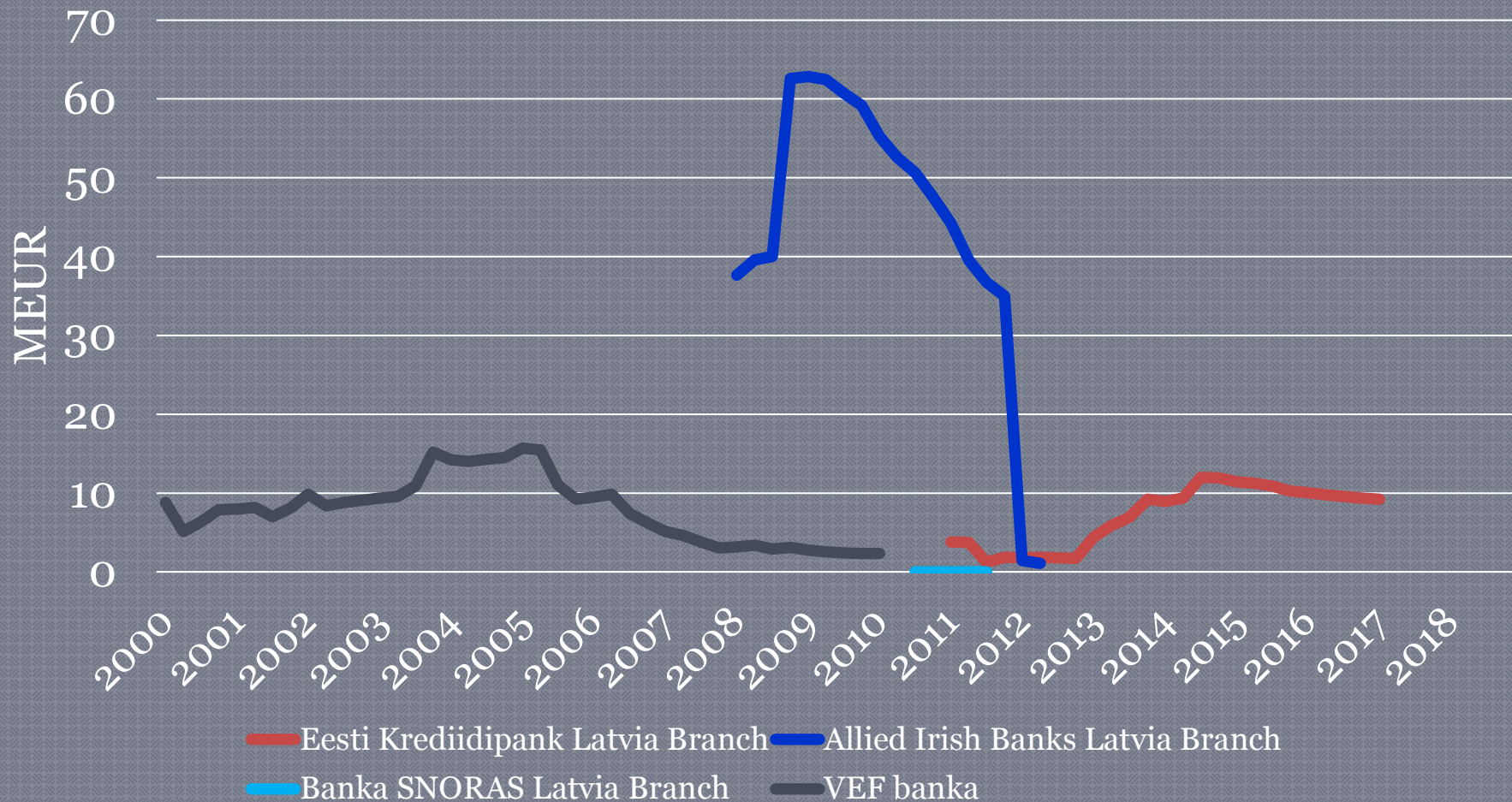
Vēsturiski: banku kredītu apjoms 2000.-2018. gads

(3)
50



Vēsturiski: banku kredītu apjoms 2000.-2018. gads

(4)
51





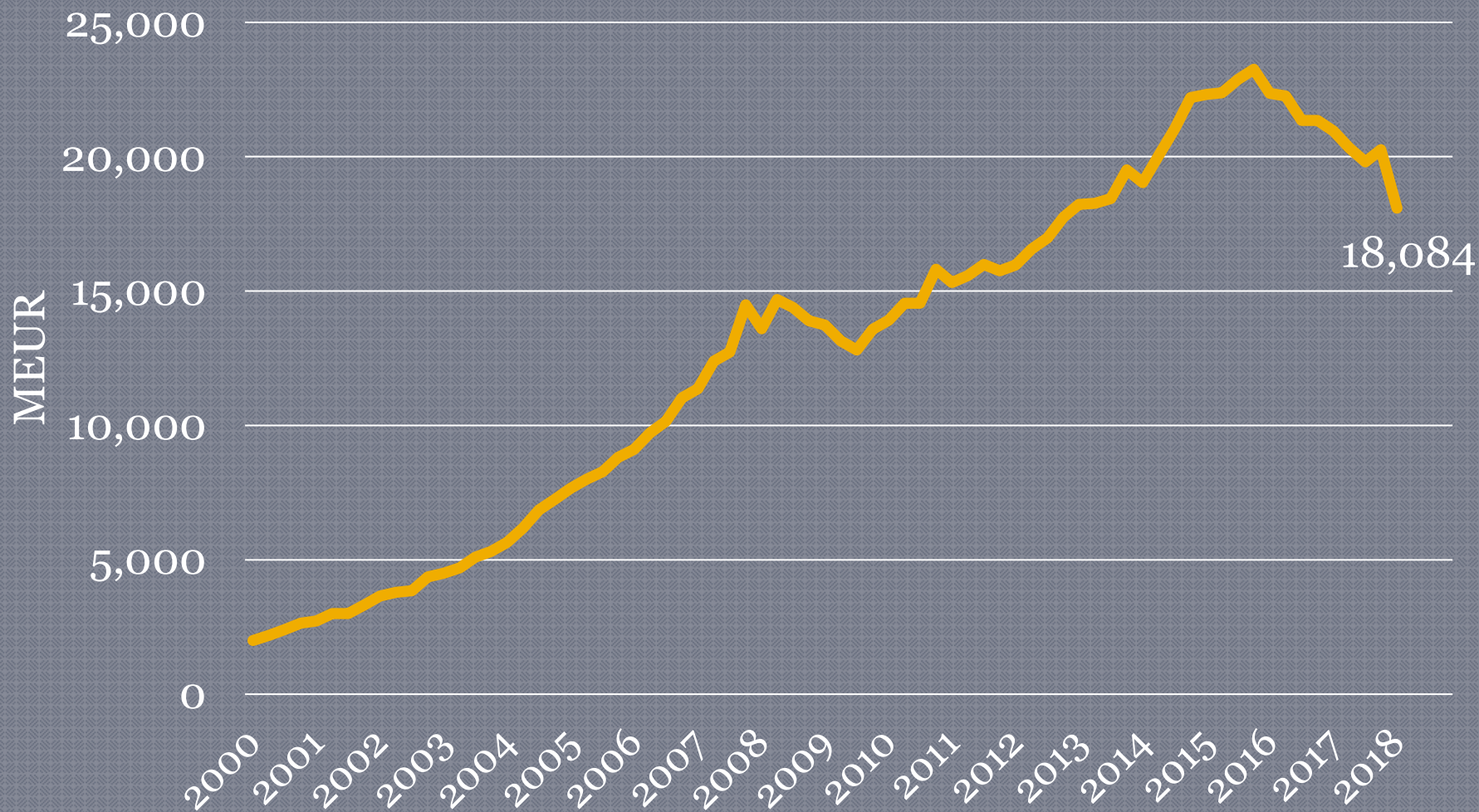
Latvijas
Komercbanku
Asociācija

52

5. NOGULDĪJUMI

Banku sektora noguldījumi 2000.-2018.* gads

53



* 2018. gada 1. ceturksnis

Banku sektora noguldījumi

54

- Banku sektora noguldījumu apjoms ir 18.1 miljardi EUR uz 31.03.2018.;
- Kopējais noguldījumu apjoms samazinās kopš 2016. gada;
- Noguldījumu apjoma rekords tika sasniegts 2015. gada beigās – 23.3 miljardi EUR. Kopš tā laika noguldījumu apjoms ir samazinājies par -22% jeb -5.2 miljardi EUR;
- 2018. gada 1.ceturksnī noguldījumu apjoms samazinājās par -11% jeb -2.2 miljardi EUR.

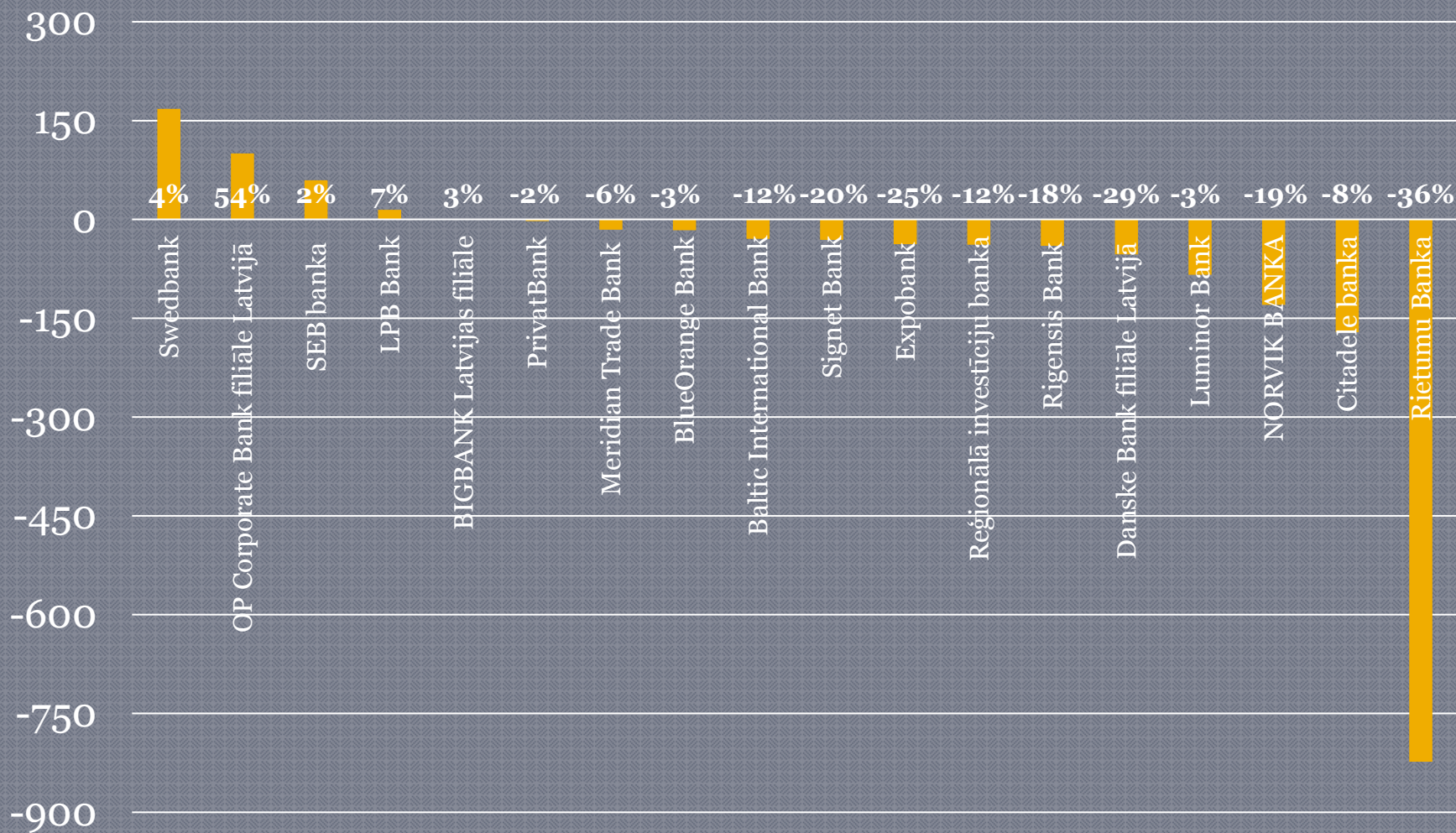
Noguldījumi uz 31.03.2018., milj. EUR

55

Bankas nosaukums	Vērtība	Izmaiņa pret gada sākumu	
Swedbank	4,580.2	167.9	3.8%
Luminor Bank	2,858.9	-83.9	-2.9%
SEB banka	2,440.2	59.2	2.5%
Citadele banka	1,961.1	-171.1	-8.0%
Rietumu Banka	1,493.7	-823.6	-35.5%
BlueOrange Bank	544.8	-16.6	-3.0%
NORVIK BANKA	540.0	-129.5	-19.3%
OP Corporate Bank filiāle Latvijā	284.0	99.9	54.2%
Reģionālā investīciju banka	270.8	-38.2	-12.4%
Meridian Trade Bank	238.6	-15.9	-6.3%
Baltic International Bank	222.8	-29.8	-11.8%
LPB Bank	208.5	14.3	7.3%
Rigensis Bank	184.0	-40.2	-17.9%
PrivatBank	165.7	-2.9	-1.7%
Danske Bank filiāle Latvijā	132.0	-53.0	-28.6%
Signet Bank	122.3	-31.4	-20.4%
Expobank	114.4	-38.0	-24.9%
BIGBANK Latvijas filiāle	22.2	0.6	2.9%
Banku sektors kopā	18,083.7	-2,182.8	-10.8%

Noguldījumu izmaiņa 31.03.2018. pret 31.12.2017., milj. EUR

56



Noguldījumu sadalījums uz 31.03.2018., milj. EUR

57

Bankas nosaukums	Noguldījumi	Termiņš		Klienta veids	
		Pieprasījuma noguldījumi	Termiņ- noguldījumi	Privātpersonas	Uzņēmumi
Swedbank	4,580.2	4,032.9	547.3	2,678.1	1,765.7
Luminor Bank	2,858.9	2,354.1	504.8	1,112.5	1,465.9
SEB banka	2,440.2	2,014.6	425.6	1,391.5	855.1
Citadele banka	1,961.1	1,568.0	393.1	977.5	919.9
Rietumu Banka	1,493.7	1,291.8	201.9	467.9	1,025.7
BlueOrange Bank	544.8	423.3	121.4	182.7	362.1
NORVIK BANKA	540.0	329.9	210.1	254.3	285.2
OP Corporate Bank filiāle Latvijā	284.0	284.0	0.0	0.0	84.0
Reģionālā investīciju banka	270.8	227.7	43.1	40.8	230.0
Meridian Trade Bank	238.6	180.9	57.8	116.6	112.4
Baltic International Bank	222.8	143.6	79.2	98.9	123.9
LPB Bank	208.5	171.6	37.0	56.7	151.8
Rigensis Bank	184.0	175.3	8.7	22.7	161.2
PrivatBank	165.7	68.4	97.3	122.3	43.2
Danske Bank filiāle Latvijā	132.0	121.2	10.8	19.3	112.7
Signet Bank	122.3	87.8	34.4	59.2	63.1
Expobank	114.4	113.8	0.6	6.2	108.1
BIGBANK Latvijas filiāle	22.2	0.0	22.2	21.6	0.6
Banku sektors kopā	18,083.7	14,995.8	3,087.9	7,960.9	9,238.3

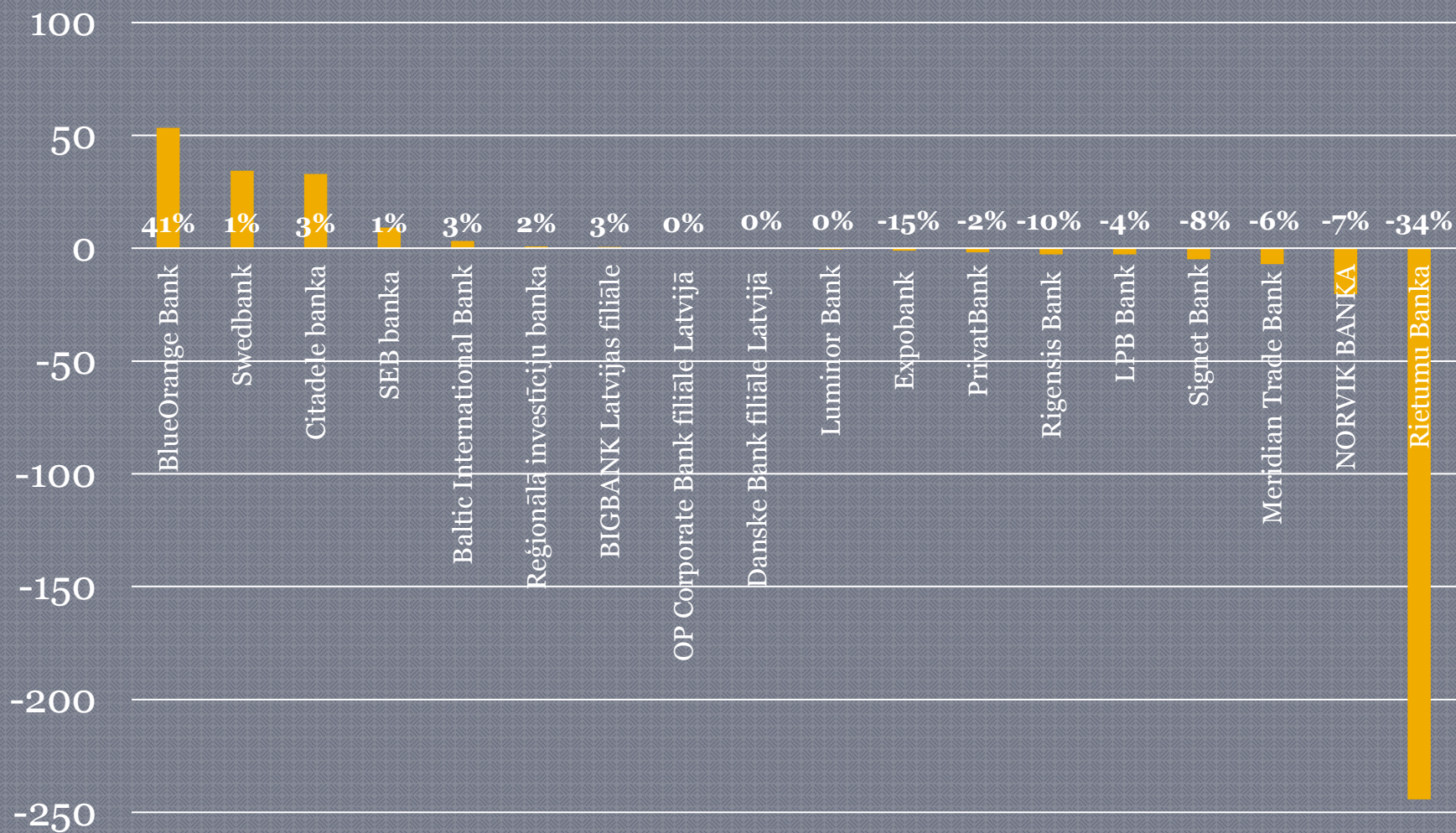
Privātpersonu noguldījumi uz 31.03.2018., milj. EUR

58

Bankas nosaukums	Vērtība	Izmaiņa pret gada sākumu	
Swedbank	2,678.1	34.3	1.3%
SEB banka	1,391.5	9.2	0.7%
Luminor Bank	1,112.5	-0.7	-0.1%
Citadele banka	977.5	32.9	3.5%
Rietumu Banka	467.9	-244.2	-34.3%
NORVIK BANKA	254.3	-20.4	-7.4%
BlueOrange Bank	182.7	53.3	41.2%
PrivatBank	122.3	-1.9	-1.5%
Meridian Trade Bank	116.6	-7.0	-5.7%
Baltic International Bank	98.9	3.1	3.2%
Signet Bank	59.2	-4.8	-7.5%
LPB Bank	56.7	-2.6	-4.5%
Reģionālā investīciju banka	40.8	0.8	2.0%
Rīgensis Bank	22.7	-2.6	-10.4%
BIGBANK Latvijas filiāle	21.6	0.6	2.9%
Danske Bank filiāle Latvijā	19.3	0.0	0.0%
Expobank	6.2	-1.1	-15.1%
OP Corporate Bank filiāle Latvijā	0.0	0.0	0.0%
Banku sektors kopā	7,960.9	-316.9	-3.8%

Privātpersonu noguldījumu izmaiņa 31.03.2018. pret 31.12.2017., milj. EUR

59



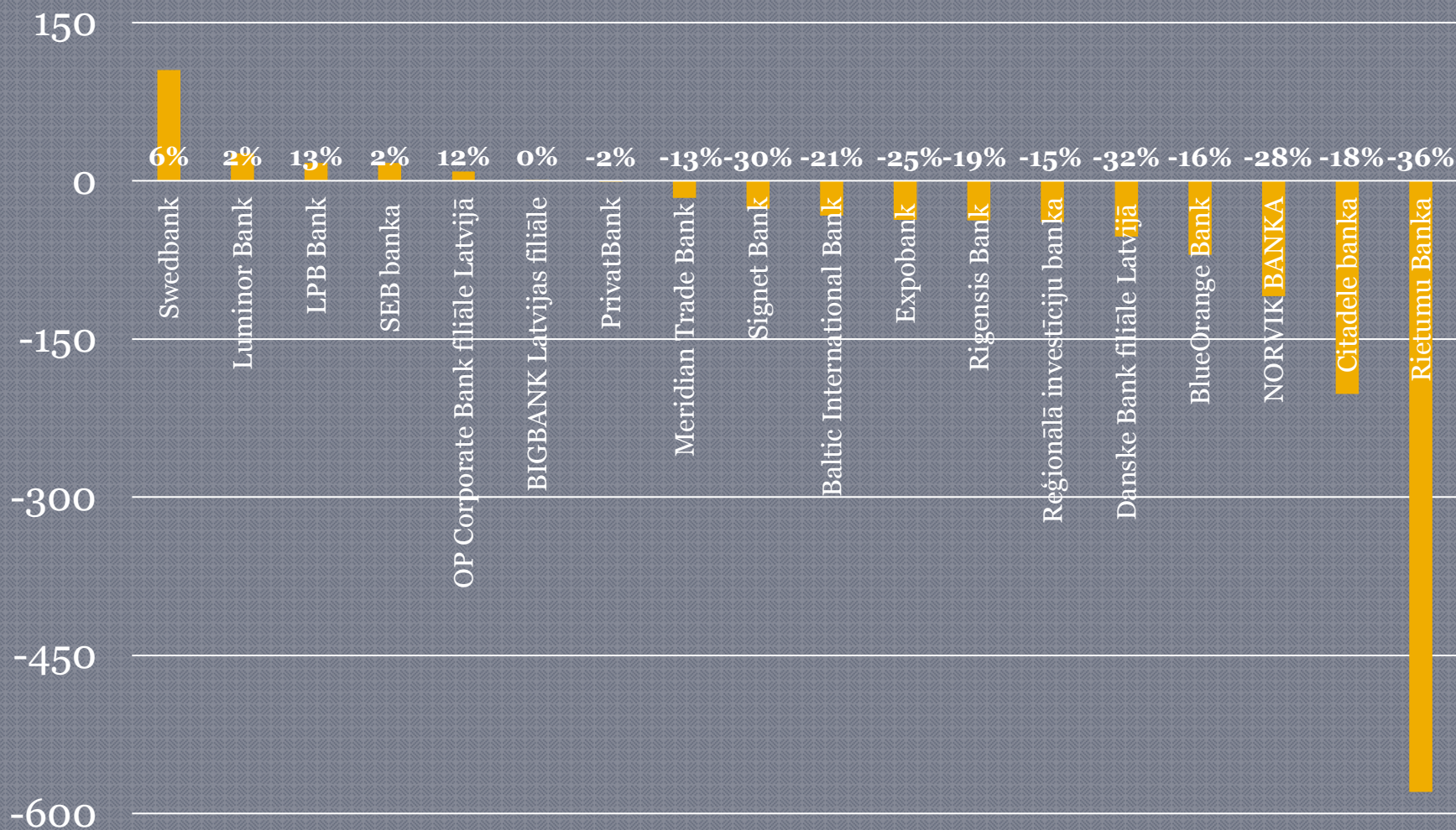
Uzņēmumu noguldījumi uz 31.03.2018., milj. EUR

60

Bankas nosaukums	Vērtība	Izmaiņa pret gada sākumu	
Swedbank	1,765.7	105.1	6.3%
Luminor Bank	1,465.9	26.1	1.8%
Rietumu Banka	1,025.7	-579.4	-36.1%
Citadele banka	919.9	-201.9	-18.0%
SEB banka	855.1	16.8	2.0%
BlueOrange Bank	362.1	-69.9	-16.2%
NORVIK BANKA	285.2	-109.2	-27.7%
Reģionālā investīciju banka	230.0	-39.0	-14.5%
Rigensis Bank	161.2	-37.6	-18.9%
LPB Bank	151.8	16.9	12.5%
Baltic International Bank	123.9	-32.9	-21.0%
Danske Bank filiāle Latvijā	112.7	-52.9	-32.0%
Meridian Trade Bank	112.4	-16.2	-12.6%
Expobank	108.1	-36.9	-25.4%
OP Corporate Bank filiāle Latvijā	84.0	8.9	11.8%
Signet Bank	63.1	-26.6	-29.7%
PrivatBank	43.2	-1.1	-2.4%
BIGBANK Latvijas filiāle	0.6	0.0	0.1%
Banku sektors kopā	9,238.3	-1,914.7	-17.2%

Uzņēmumu noguldījumu izmaiņa 31.03.2018. pret 31.12.2017., milj. EUR

61



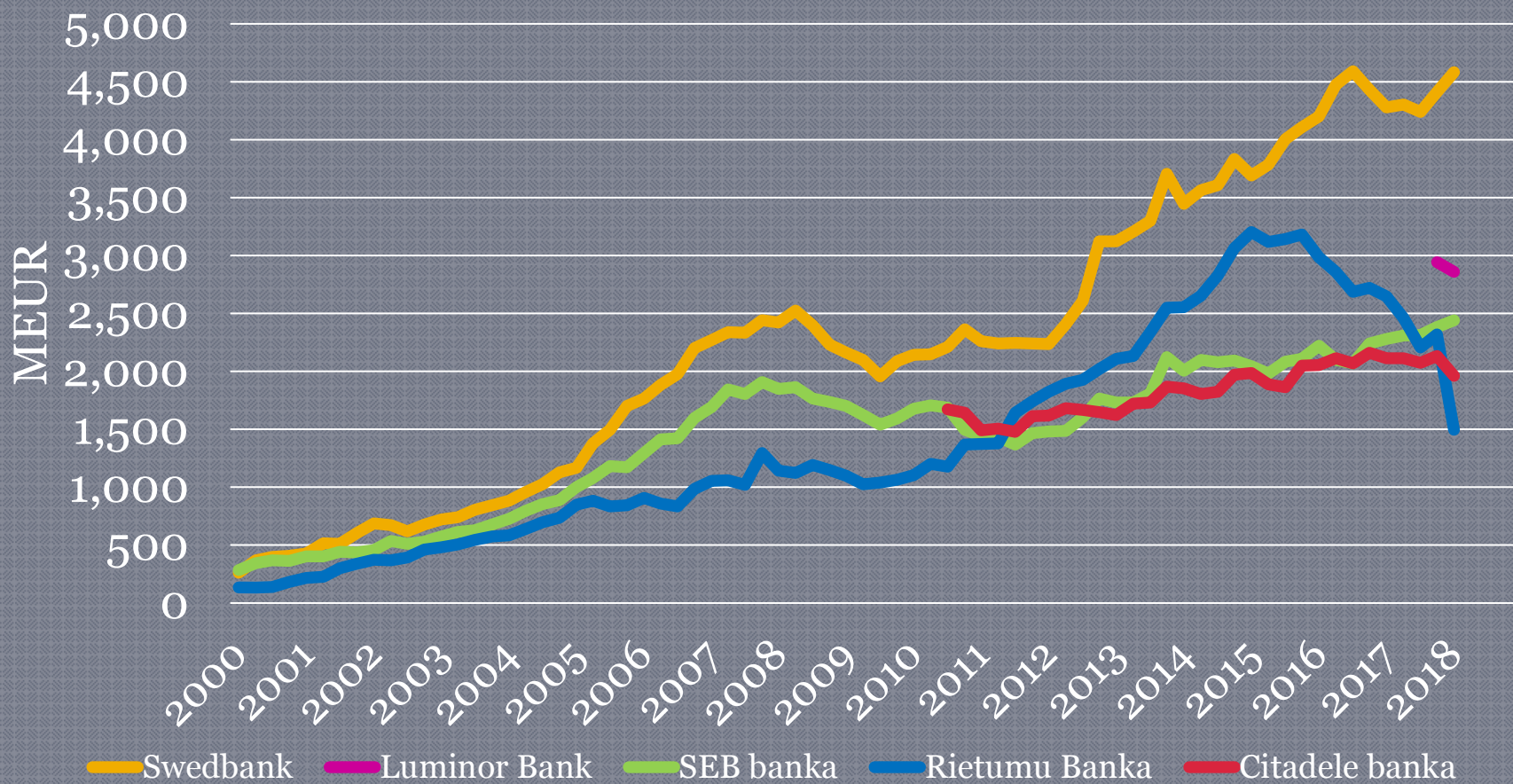
Noguldījumu sadalījums pēc termiņiem uz 31.03.2018., milj. EUR

62

Bankas nosaukums	Noguldījumi	Pieprasījuma noguldījumi		Termiņnoguldījumi	
		Summa	Īpatsvars, %	Summa	Īpatsvars, %
Swedbank	4,580.2	4,032.9	88.1%	547.3	11.9%
Luminor Bank	2,858.9	2,354.1	82.3%	504.8	17.7%
SEB banka	2,440.2	2,014.6	82.6%	425.6	17.4%
Citadele banka	1,961.1	1,568.0	80.0%	393.1	20.0%
Rietumu Banka	1,493.7	1,291.8	86.5%	201.9	13.5%
BlueOrange Bank	544.8	423.3	77.7%	121.4	22.3%
NORVIK BANKA	540.0	329.9	61.1%	210.1	38.9%
OP Corporate Bank filiāle Latvijā	284.0	284.0	100.0%	0.0	0.0%
Reģionālā investīciju banka	270.8	227.7	84.1%	43.1	15.9%
Meridian Trade Bank	238.6	180.9	75.8%	57.8	24.2%
Baltic International Bank	222.8	143.6	64.5%	79.2	35.5%
LPB Bank	208.5	171.6	82.3%	37.0	17.7%
Rigensis Bank	184.0	175.3	95.3%	8.7	4.7%
PrivatBank	165.7	68.4	41.3%	97.3	58.7%
Danske Bank filiāle Latvijā	132.0	121.2	91.8%	10.8	8.2%
Signet Bank	122.3	87.8	71.9%	34.4	28.1%
Expobank	114.4	113.8	99.5%	0.6	0.5%
BIGBANK Latvijas filiāle	22.2	0.0	0.0%	22.2	100.0%
Banku sektors kopā	18,083.7	14,995.8	82.9%	3,087.9	17.1%

Noguldījumi bankās 2000.-2018*. gads (1)

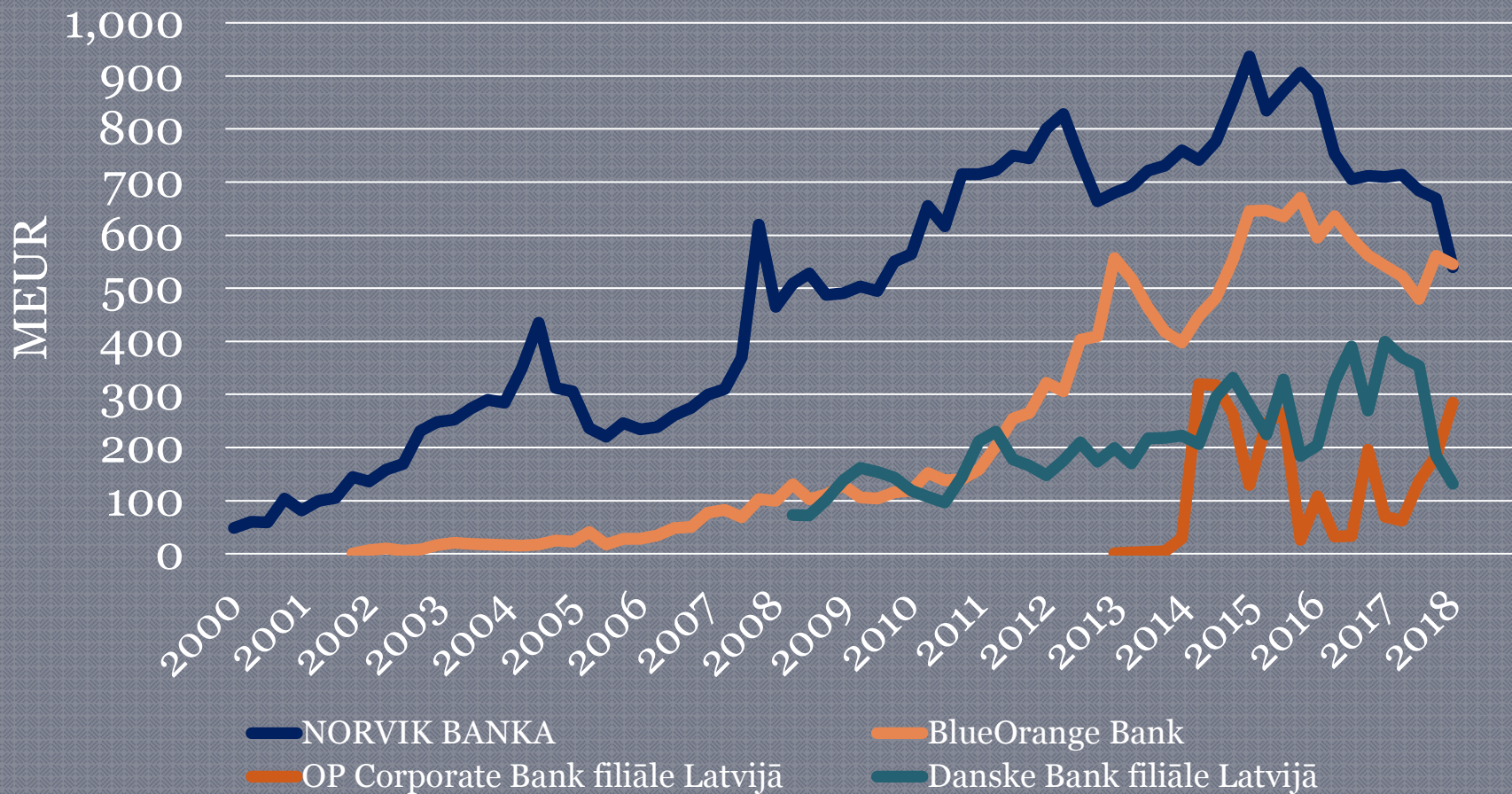
63



* 2018. gada 1. ceturksnis

Noguldījumi bankās 2000.-2018*. gads (2)

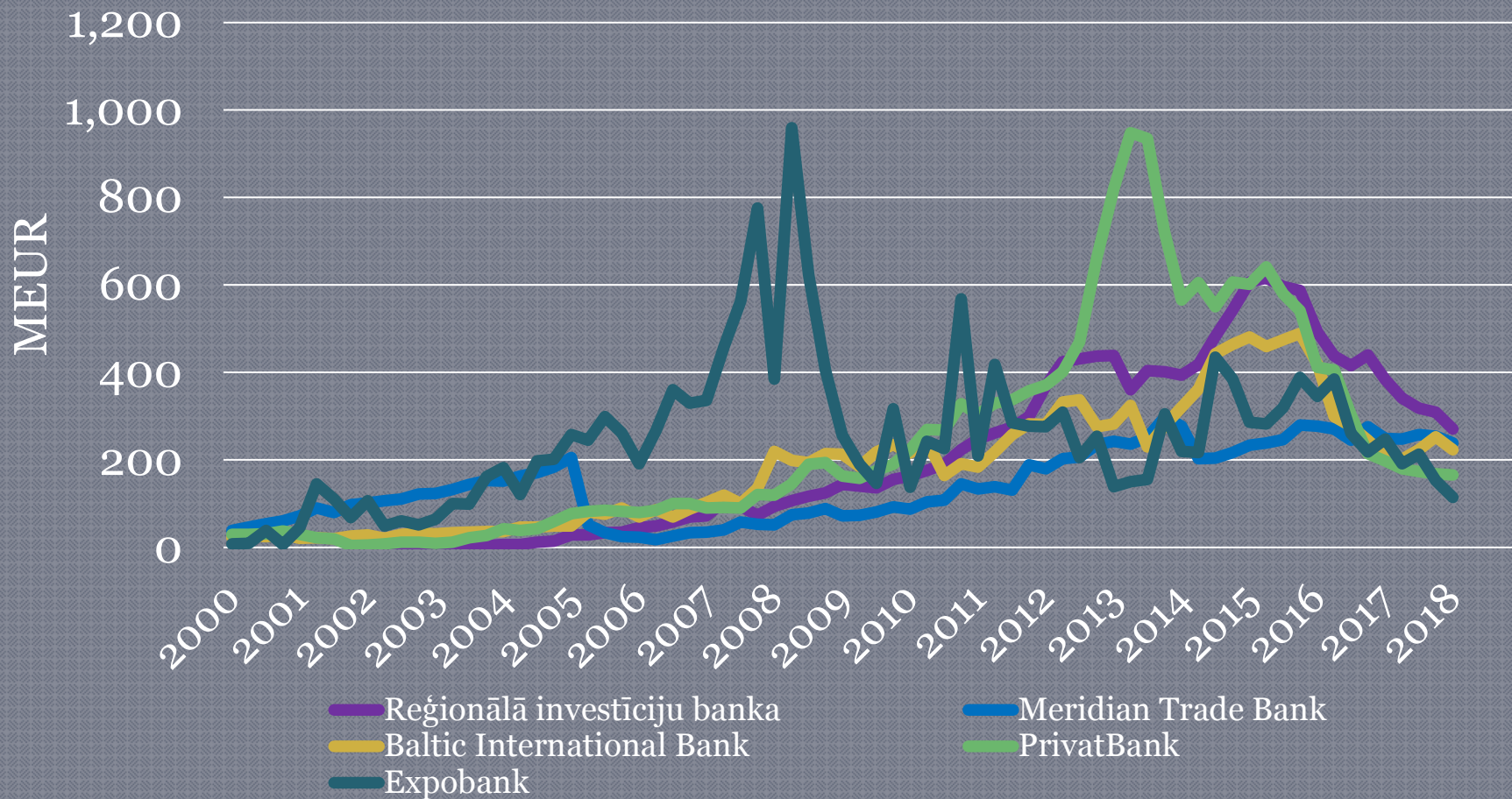
64



* 2018. gada 1. ceturksnis

Noguldījumi bankās 2000.-2018*. gads (3)

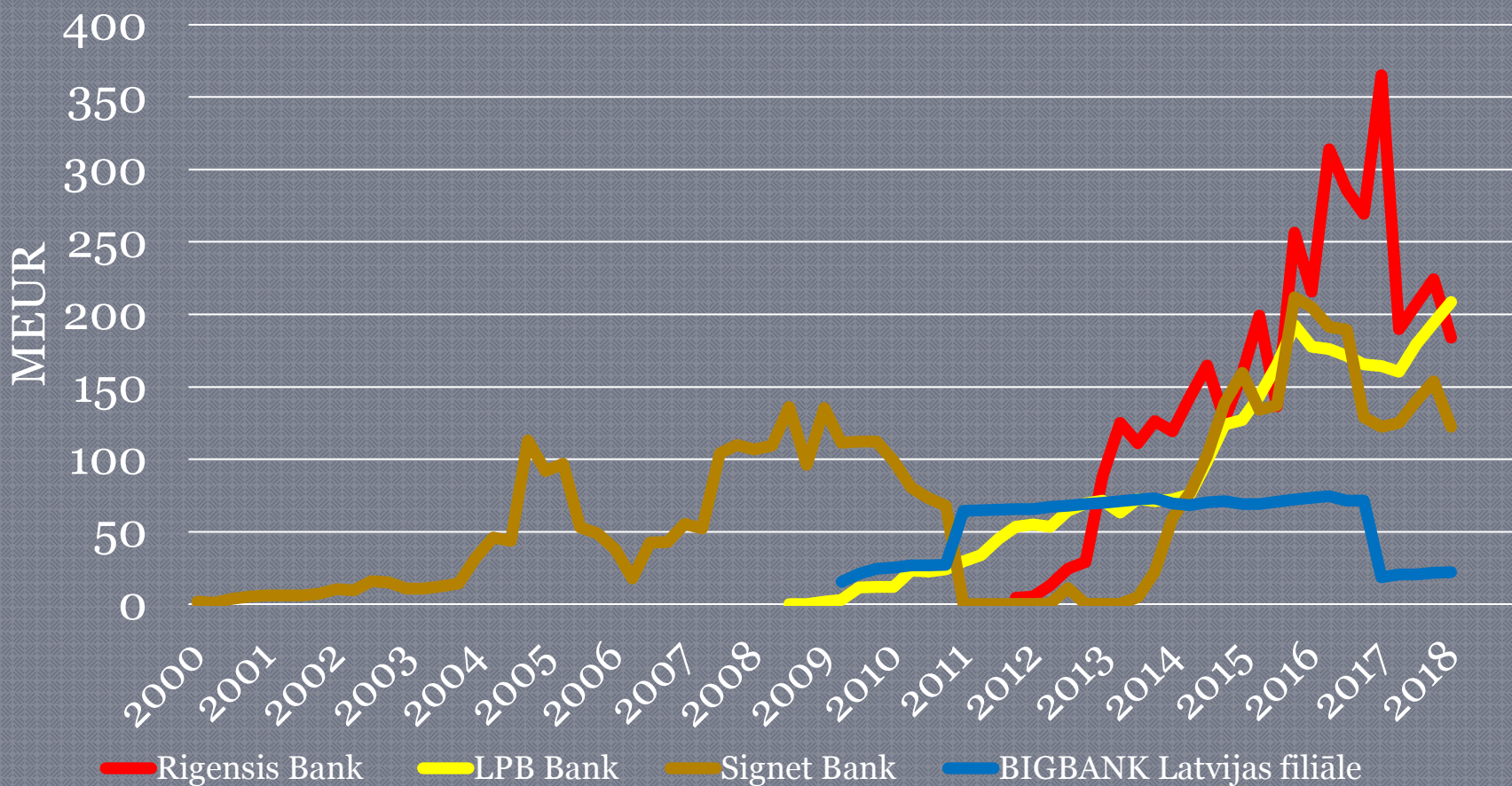
65



* 2018. gada 1. ceturksnis

Noguldījumi bankās 2000.-2018*. gads (4)

66

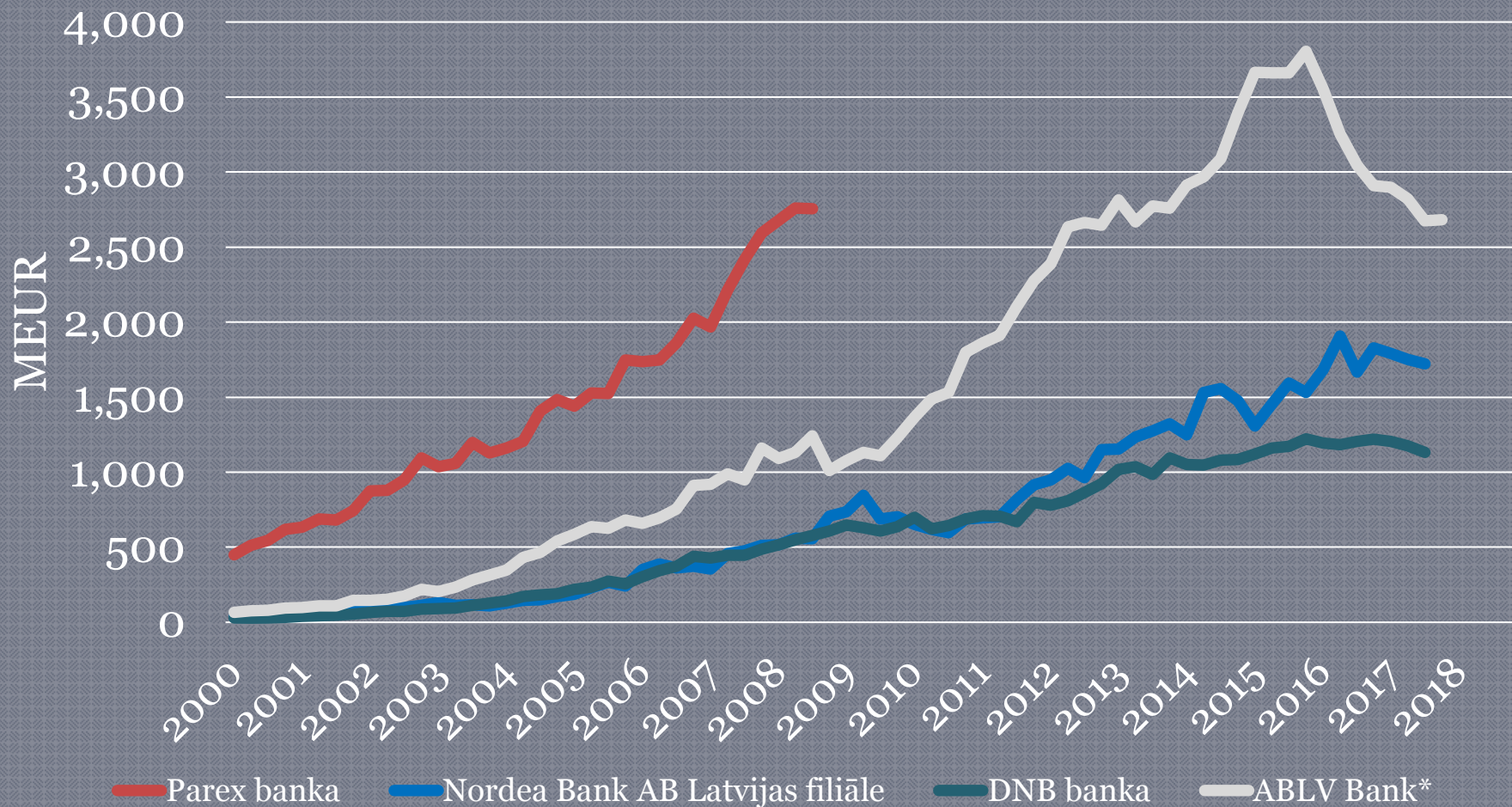


* 2018. gada 1. ceturksnis

Vēsturiski: noguldījumi bankās 2000.-2018. gads

(1)

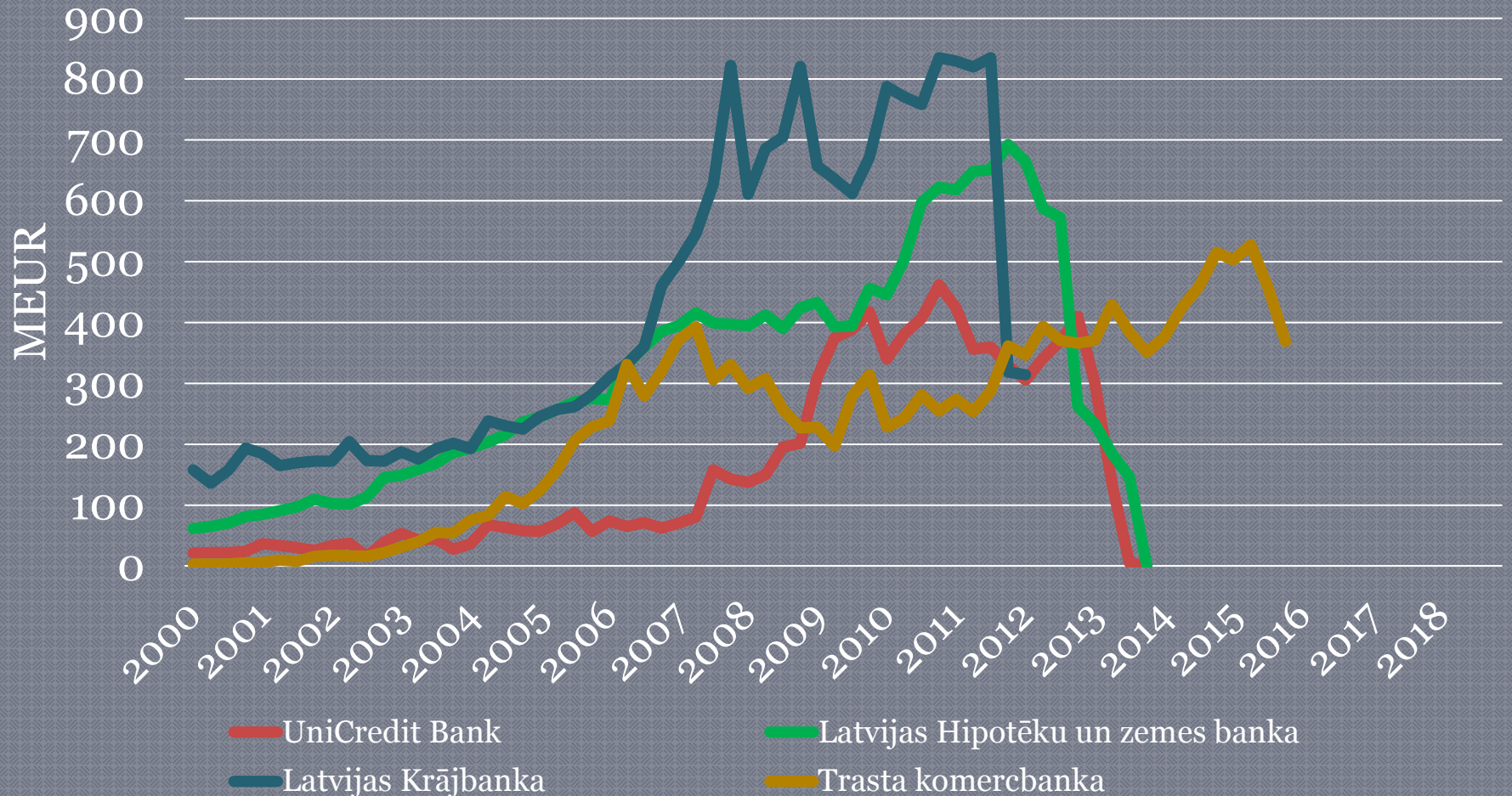
67



* 2018. gada 26. februārī ABLV Bank pieņēma lēmumu par pašlikvidācijas procesa uzsākšanu

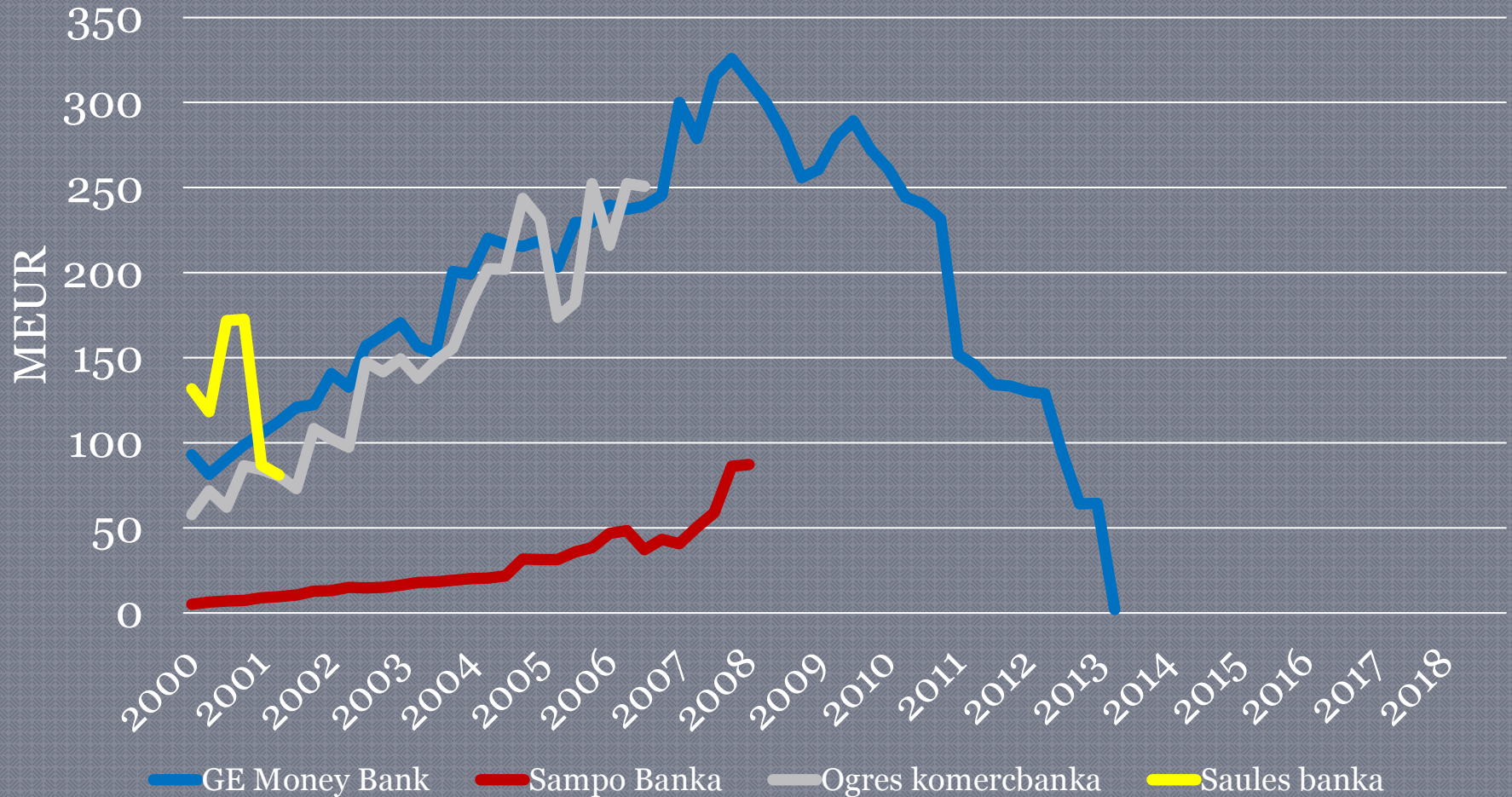
Vēsturiski: noguldījumi bankās 2000.-2018. gads

(2)
68



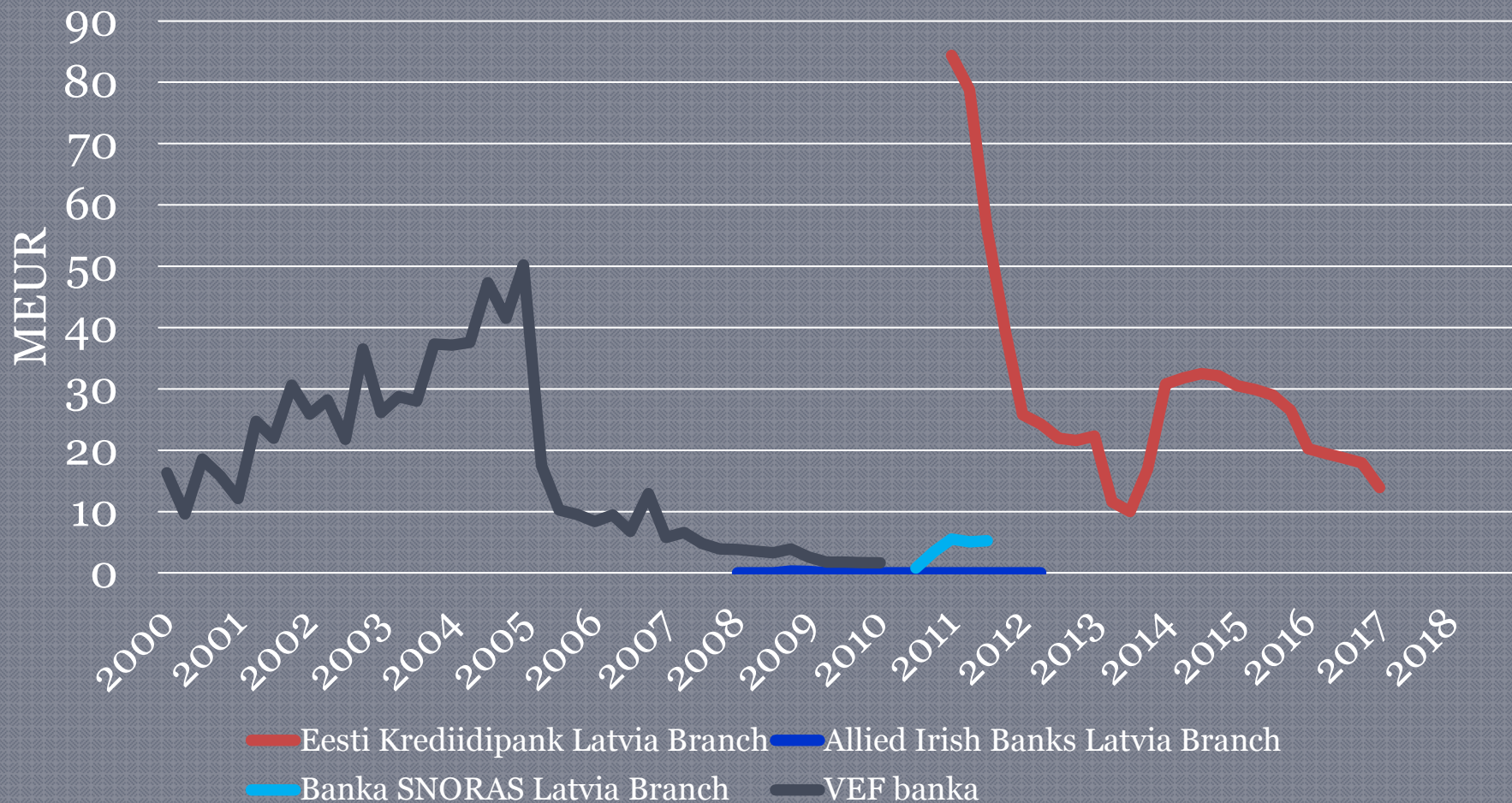
Vēsturiski: noguldījumi bankās 2000.-2018. gads

(3)
69



Vēsturiski: noguldījumi bankās 2000.-2018. gads

(4)
70





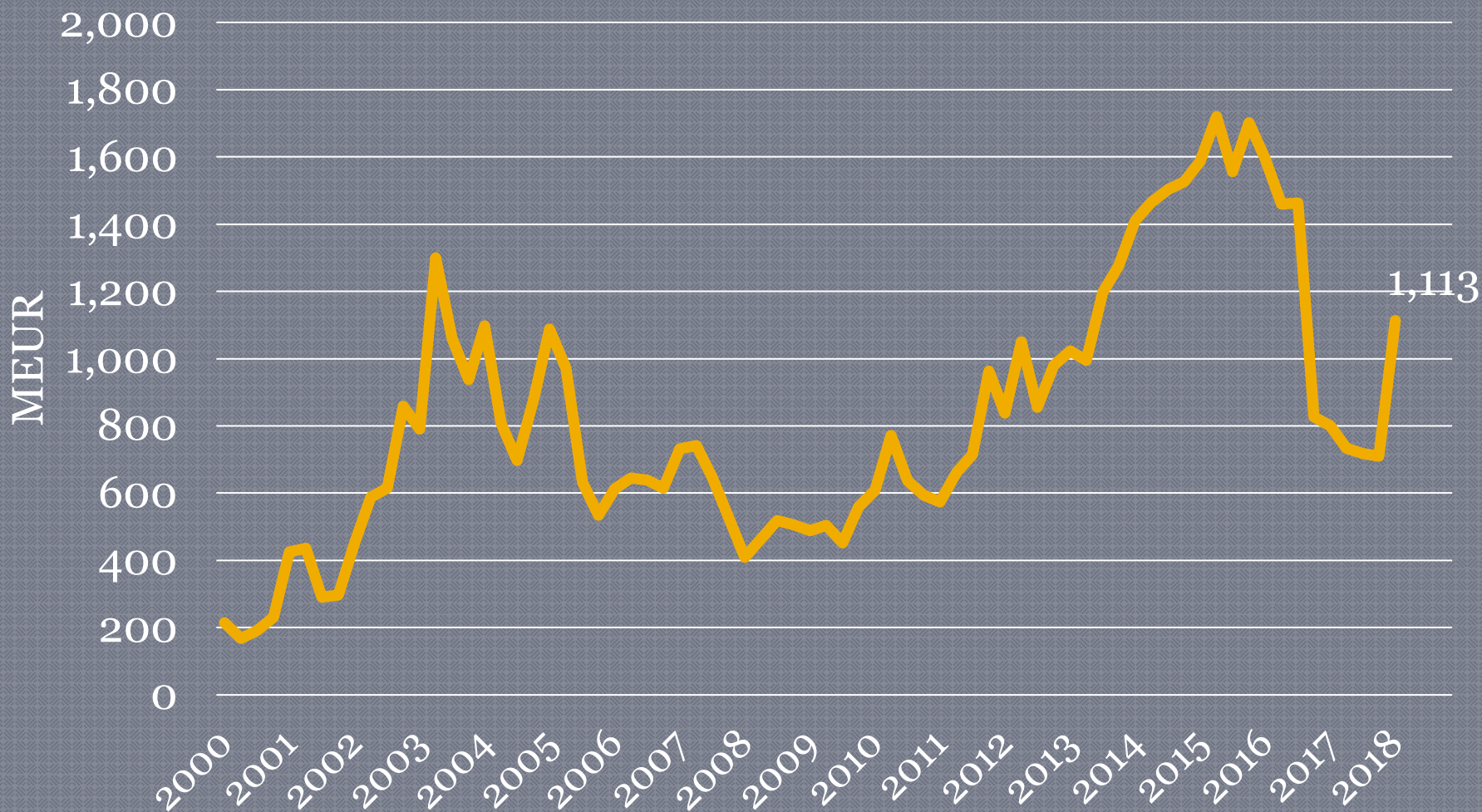
Latvijas
Komercbanku
Asociācija

71

6. AKTĪVU PĀRVALDĪŠANA

Banku sektora aktīvu pārvaldīšanas apjoms 2000.-2018.* gads

72



* 2018. gada 1. ceturksnis

Banku sektora aktīvu pārvaldīšana*

73

- Banku sektora pārvaldīto aktīvu apjoms bija 1.1 miljardi EUR uz 31.03.2018.;
- Lielākais banku pārvaldīto aktīvu apjoms bija 2015. gadā, sasniedzot 1.7 miljardus EUR. Kopš tā laika pārvaldīto aktīvu apjoms ir samazinājies par -35% jeb -0.6 miljardi EUR;
- 2018. gada 1. ceturksnī pārvaldīto aktīvu apjoms ir palielinājies par +57% jeb 0.4 miljardi EUR, to galvenokārt ietekmēja garantēto izmaksu līdzekļu noguldījumiem ABLV bankā, ko administrē Citadele banka.

**- aktīvi pārvaldīšanā ietver klientu naudas līdzekļus, kurus banka pārvalda savā vārdā klienta labā. Netiek ietverti ieguldījumu pārvaldes sabiedrību dati.*

Aktīvi pārvaldīšanā uz 31.03.2018., milj. EUR

74

Bankas nosaukums	Vērtība	Izmaiņa pret gada sākumu	
Citadele banka	388.4	379.5	4251.5%
Expobank	160.4	39.5	32.7%
Signet Bank	87.8	5.3	6.4%
Reģionālā investīciju banka	74.6	-13.6	-15.4%
Baltic International Bank	63.4	-4.8	-7.0%
NORVIK BANKA	62.2	12.6	25.4%
BlueOrange Bank	46.8	15.7	50.6%
Rietumu Banka	44.9	-3.7	-7.7%
Swedbank	43.1	0.3	0.8%
Rigensis Bank	39.0	-1.2	-3.0%
LPB Bank	35.5	-20.4	-36.4%
SEB banka	24.4	-0.2	-0.8%
PrivatBank	16.3	-3.9	-19.2%
Meridian Trade Bank	2.1	0.0	-0.7%
BIGBANK Latvijas filiāle	0.0	0.0	0.0%
Danske Bank filiāle Latvijā	0.0	0.0	0.0%
Luminor Bank	0.0	0.0	0.0%
OP Corporate Bank filiāle Latvijā	0.0	0.0	0.0%
Banku sektors kopā	1,113.5	403.0	56.7%



Latvijas
Komercbanku
Asociācija

75

7. FINANŠU RĀDĪTĀJI

Banku finanšu rādītāji uz 31.03.2018.

76

Bankas nosaukums	Kapitāla pietiekamības rādītājs ¹	Kapitāla atdeves rādītājs (ROE) ²	Aktīvu atdeves rādītājs (ROA) ³
Baltic International Bank	13.06%	-9.80%	-0.96%
BlueOrange Bank	19.92%	46.80%	4.10%
Citadele banka	20.15%	10.91%	1.06%
Expobank	44.05%	0.80%	0.15%
LPB Bank	20.38%	27.26%	2.77%
Luminor Bank	17.07%	4.82%	0.50%
Meridian Trade Bank	11.08%	5.17%	0.25%
NORVIK BANKA	14.77%	-5.15%	-0.43%
PrivatBank	30.94%	-5.40%	-0.96%
Reģionālā investīciju banka	29.08%	27.41%	2.75%
Rietumu Banka	31.35%	13.57%	2.35%
Rigensis Bank	29.73%	4.10%	0.90%
SEB banka	21.76%	12.64%	1.38%
Signet Bank	27.34%	0.82%	0.08%
Swedbank	26.61%	17.75%	2.46%

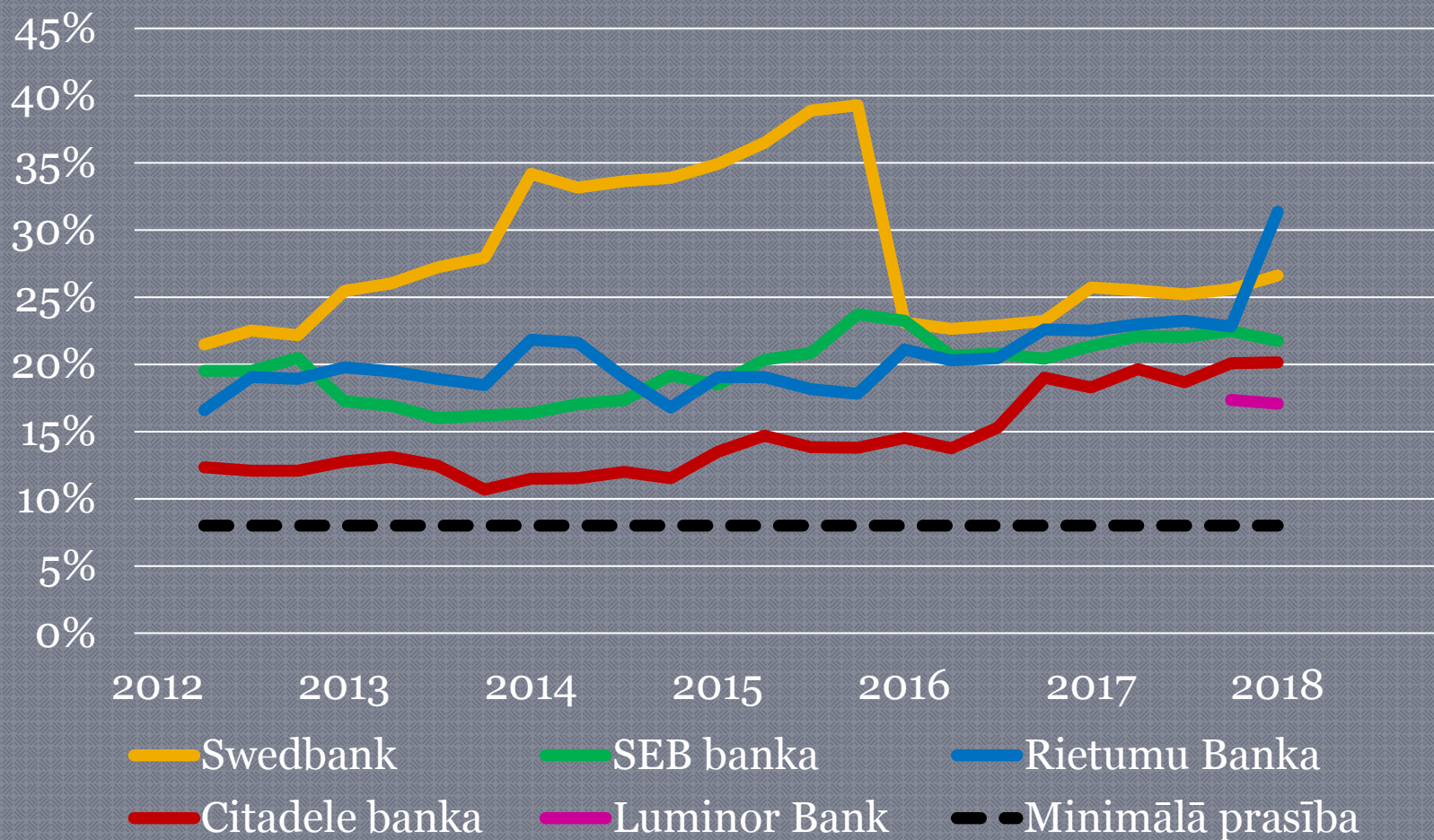
¹ Kopējais kapitāla rādītājs, ņemot vērā korekcijas; likumdošanā noteiktā minimālā prasība 8%;

² Kapitāla atdeves rādītājs (ROE) – pārskata perioda peļņas/zaudējumu (anualizētu) attiecība pret vidējo kapitālu un rezervēm;

³ Aktīvu atdeves rādītājs (ROA) – pārskata perioda peļņas/zaudējumu (anualizētu) attiecība pret vidējiem aktīviem.

Kapitāla pietiekamības rādītājs 2012.-2018*. gads (1)

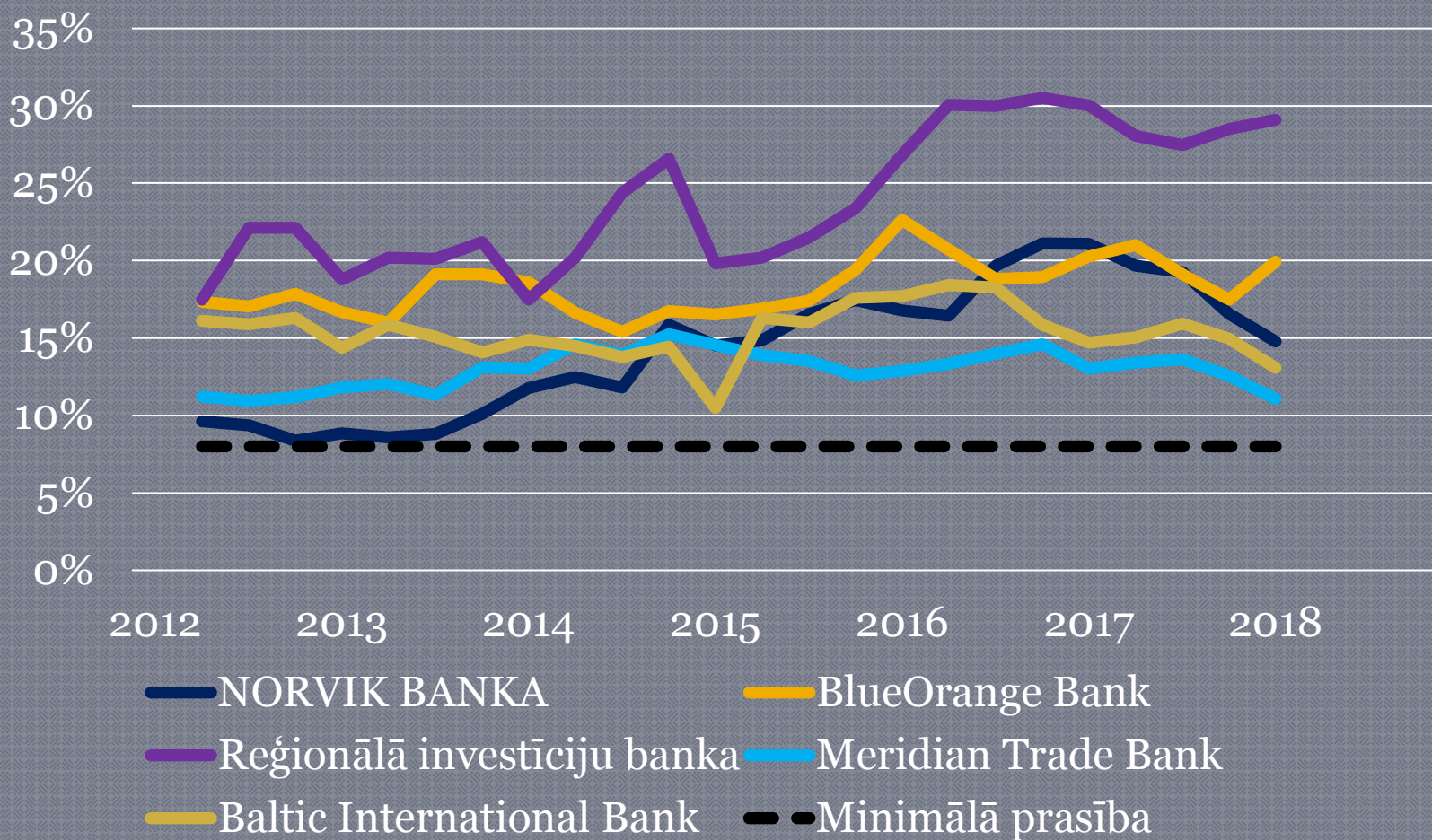
77



* 2018. gada 1. ceturksnis

Kapitāla pietiekamības rādītājs 2012.-2018*. gads (2)

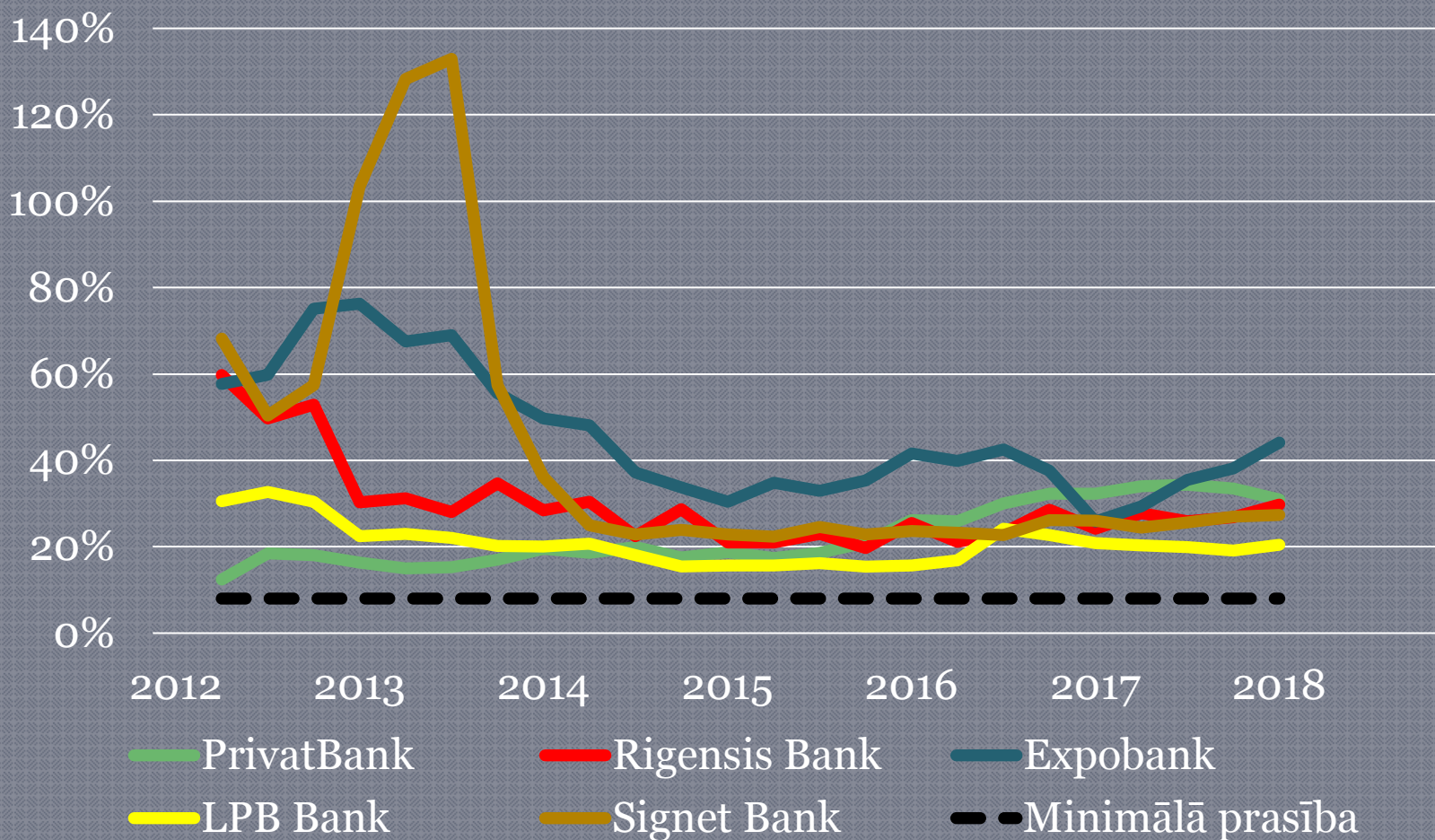
78



* 2018. gada 1. ceturksnis

Kapitāla pietiekamības rādītājs 2012.-2018*. gads (3)

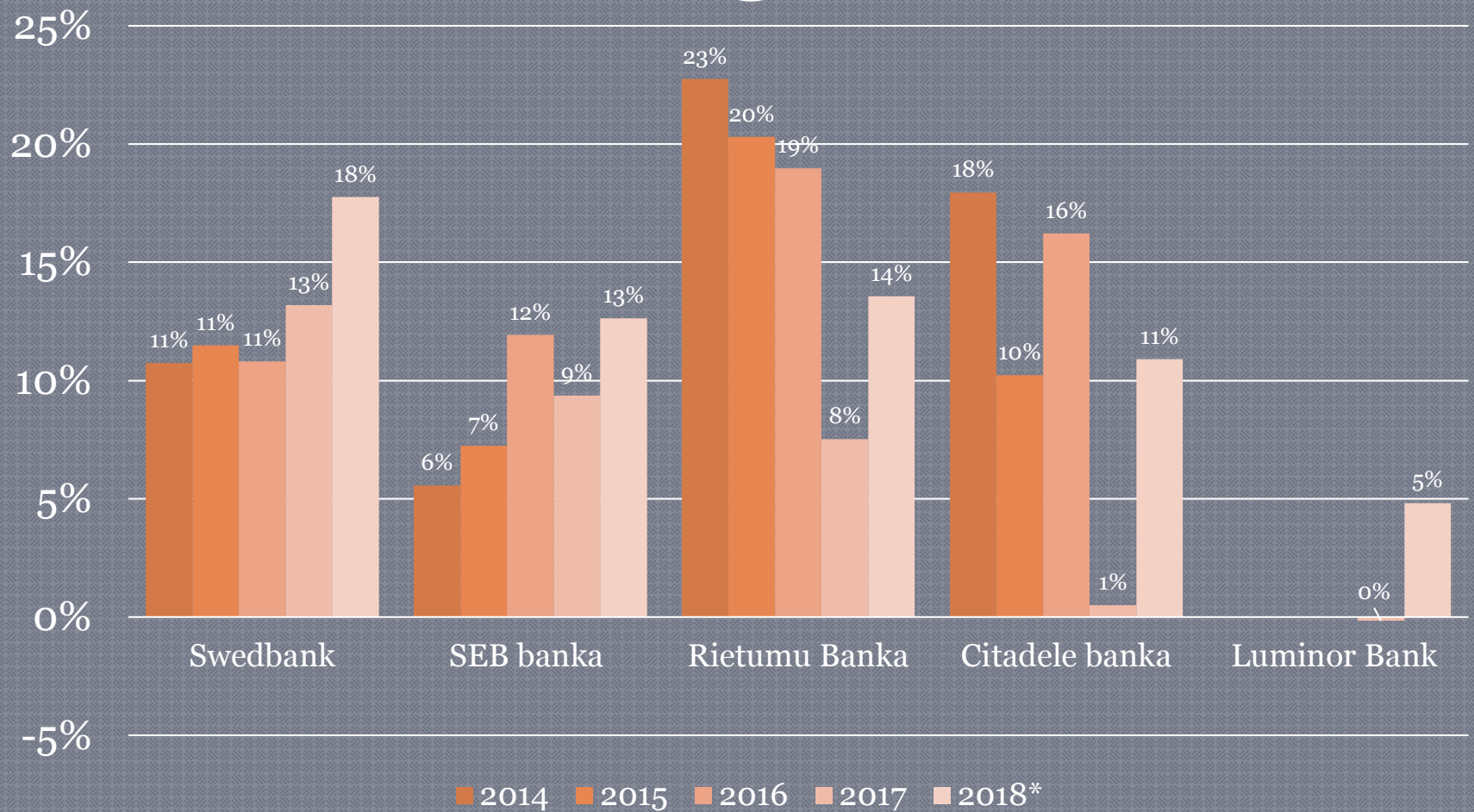
79



* 2018. gada 1. ceturksnis

Kapitāla atdeves rādītājs 2014.-2018.* gads (1)

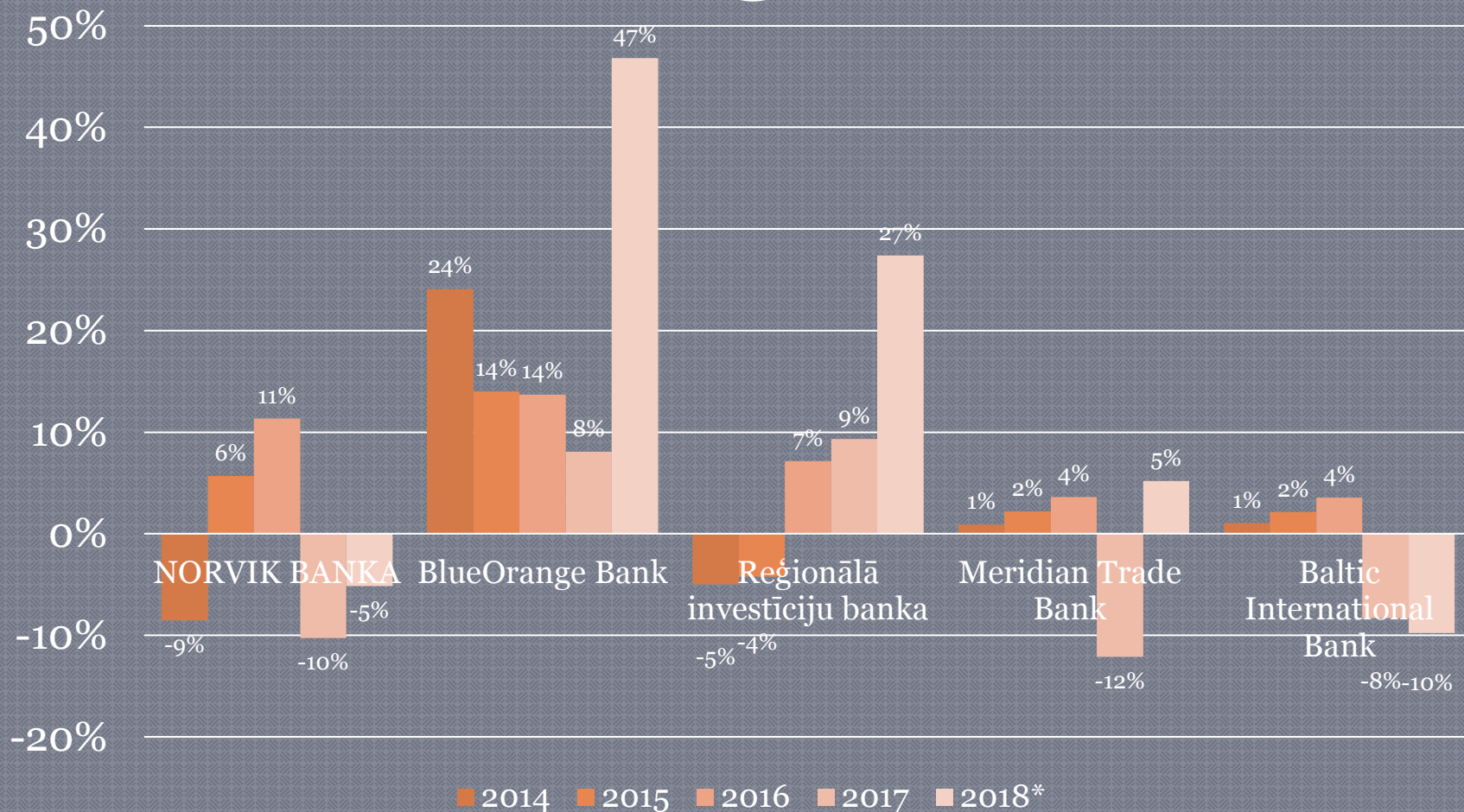
80



* 2018. gada 1. ceturksnis

Kapitāla atdeves rādītājs 2014.-2018.* gads (2)

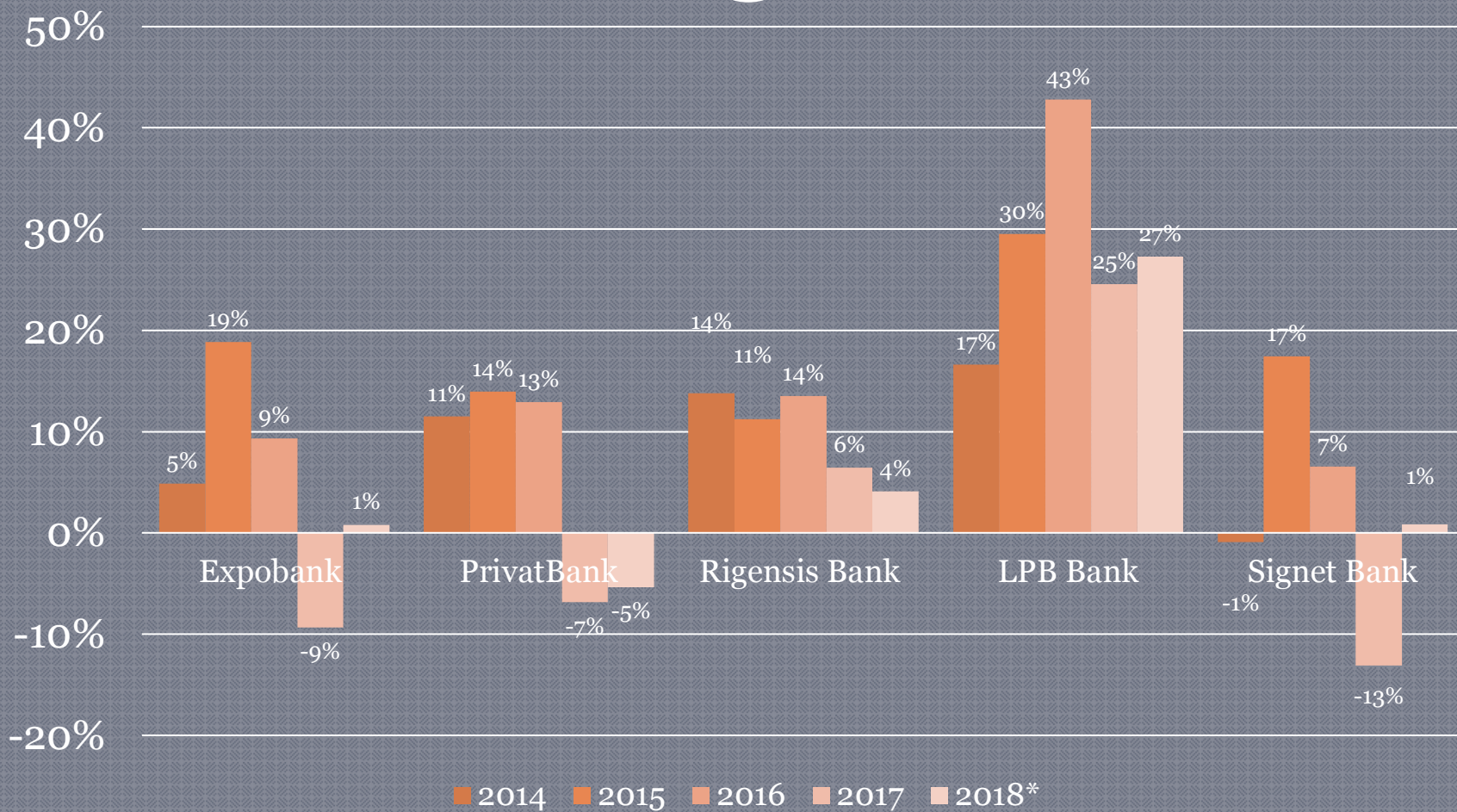
81



* 2018. gada 1. ceturksnis

Kapitāla atdeves rādītājs 2014.-2018.* gads (3)

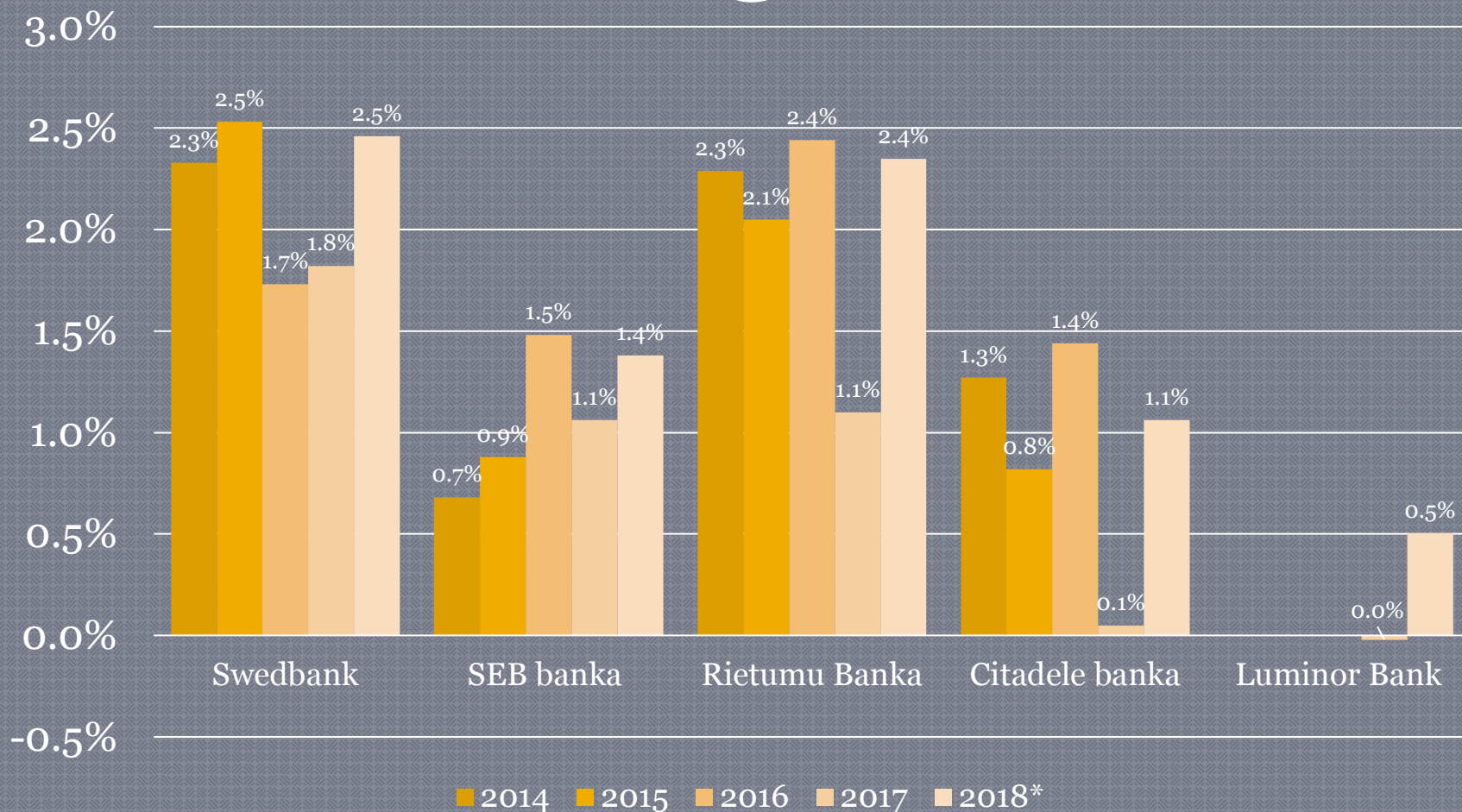
82



* 2018. gada 1. ceturksnis

Aktīvu atdeves rādītājs 2014.-2018.* gads (1)

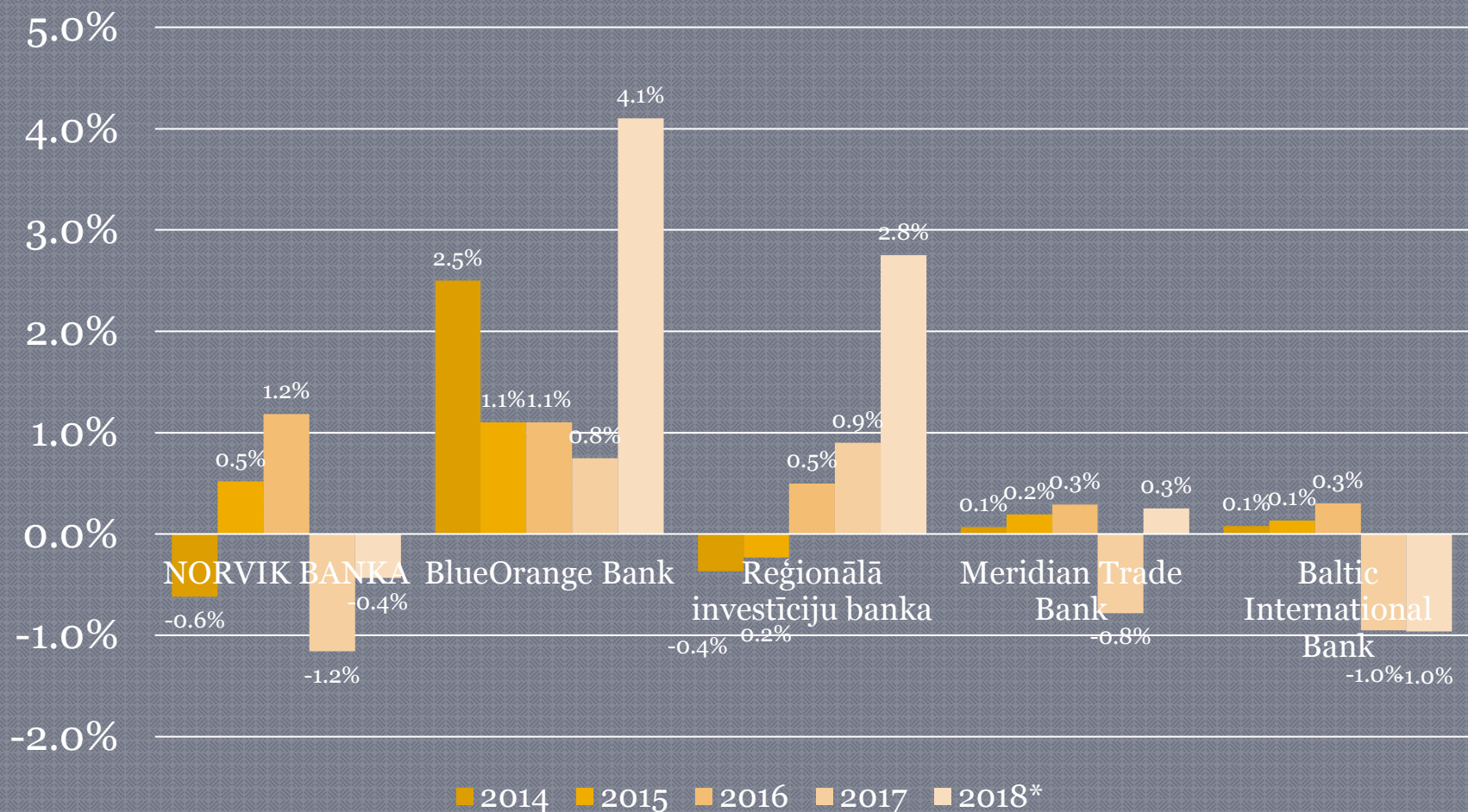
83



* 2018. gada 1. ceturksnis

Aktīvu atdeves rādītājs 2014.-2018.* gads (2)

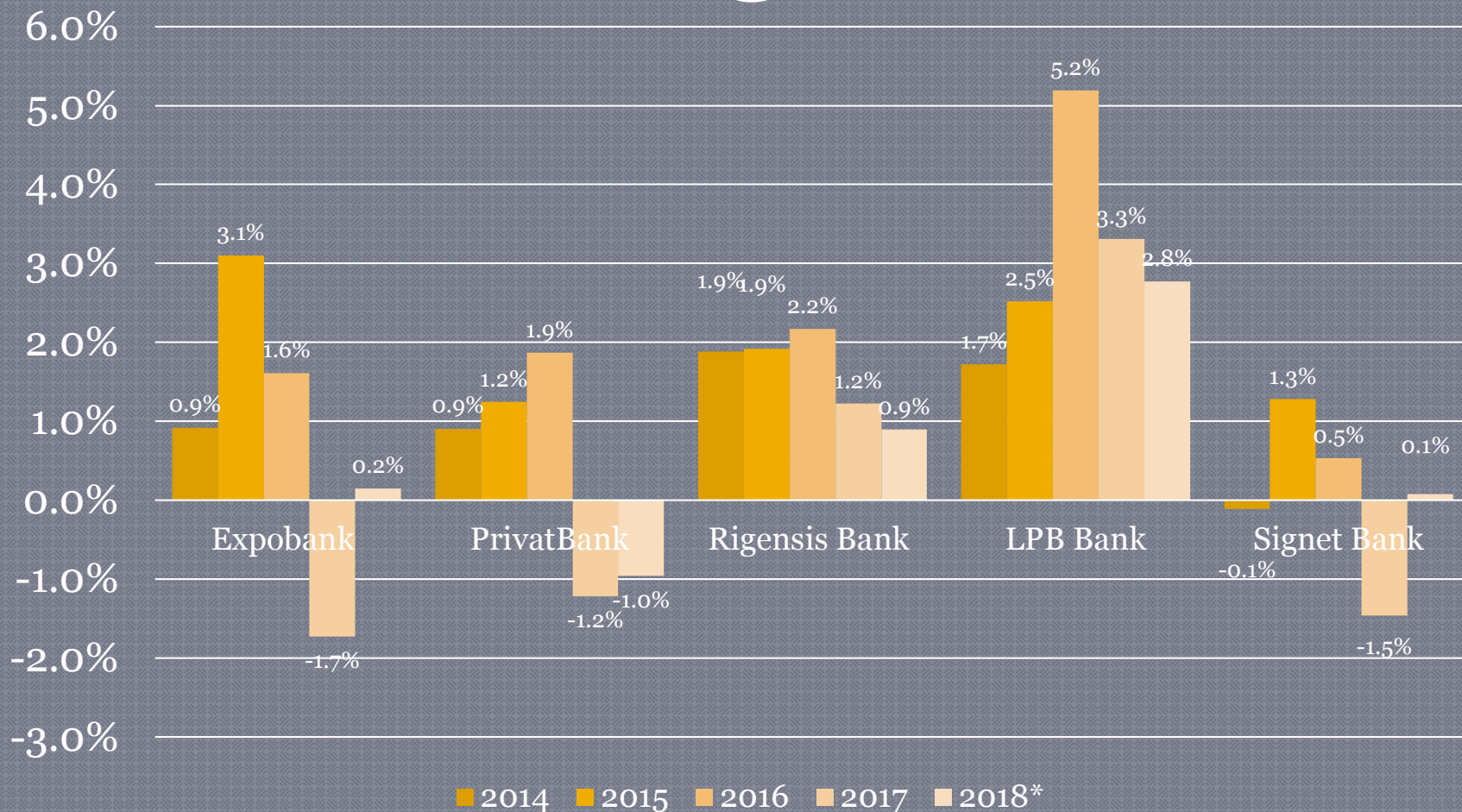
84



* 2018. gada 1. ceturksnis

Aktīvu atdeves rādītājs 2014.-2018.* gads (3)

85



* 2018. gada 1. ceturksnis

Metodoloģija

86

- Datu avots: banku sniegtā informācija, neauditētie dati;
- Ārvalstu banku filiālēm kapitāls nav nodalīts un saistītie finanšu rādītāji netiek aprēķināti;
- Ārvalstu banku filiālēm peļņa netiek uzrādīta;
- Scania Finans Aktiebolag Latvijas filiāles un Svenska Handelsbanken AB Latvijas filiāles dati nav pieejami.



Latvijas
Komercbanku
Asociācija

87

PALDIES PAR UZMANĪBU!

BIEDRĪBA "LATVIJAS KOMERCBANKU ASOCIĀCIJA"

DOMA LAUKUMĀ 8A-6, RĪGĀ, LV-1050

TĀLRUNIS 67284528

INFO@LKA.ORG.LV

WWW.LKA.ORG.LV