

BANKU DARBĪBAS RĀDĪTĀJI

2018. GADA 2. CETURKSŅĪ

Saturs

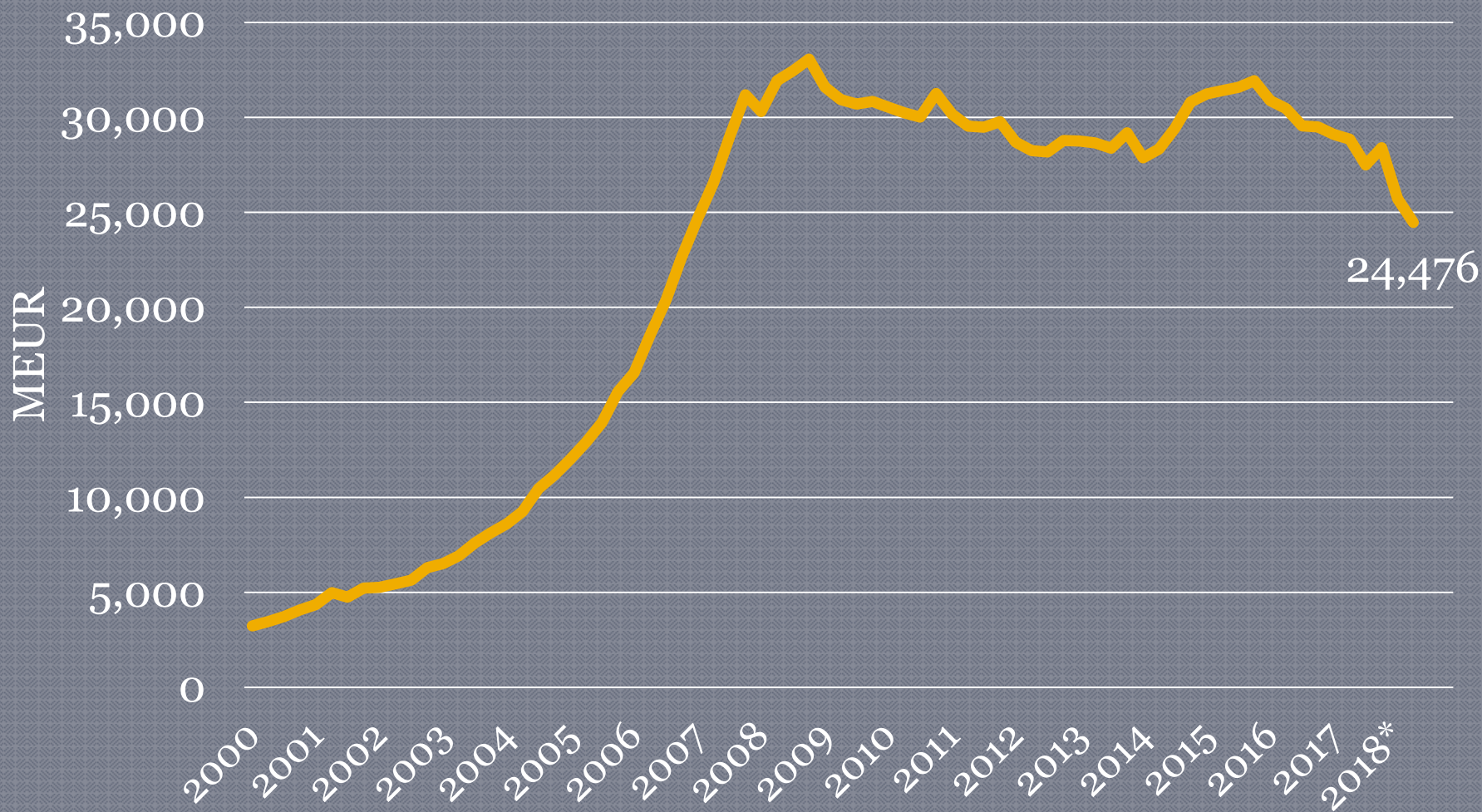
2

1. Banku aktīvi
2. Banku kapitāls
3. Banku peļņa
4. Izsniegtie kredīti
5. Noguldījumi
6. Finanšu rādītāji

1. BANKU AKTĪVI

Banku sektora bruto aktīvi 2000.-2018.* gads

4



* 2018. gada 1. pusgads

Banku sektora bruto aktīvi

5

- Banku sektora kopējie bruto aktīvi bija 24.5 miljardi EUR uz 30.06.2018., tā ir zemākā vērtība kopš 2007. gada;
- Sākot ar 2016. gadu, banku bruto aktīvu vērtība pakāpeniski samazinās. Kopējais kritums kopš 2016. gada sākuma ir -23% jeb -7.5 miljardi EUR;
- Kopš 2018. gada sākuma kopējo bruto aktīvu vērtība ir samazinājusies par -12% jeb -3.9 miljardi EUR;
- Aktīvu vērtības samazināšanās iemesli: banku darbības stratēģijas maiņa, banku biznesa modeļa maiņa un kapitāla izmaksu optimizācija.

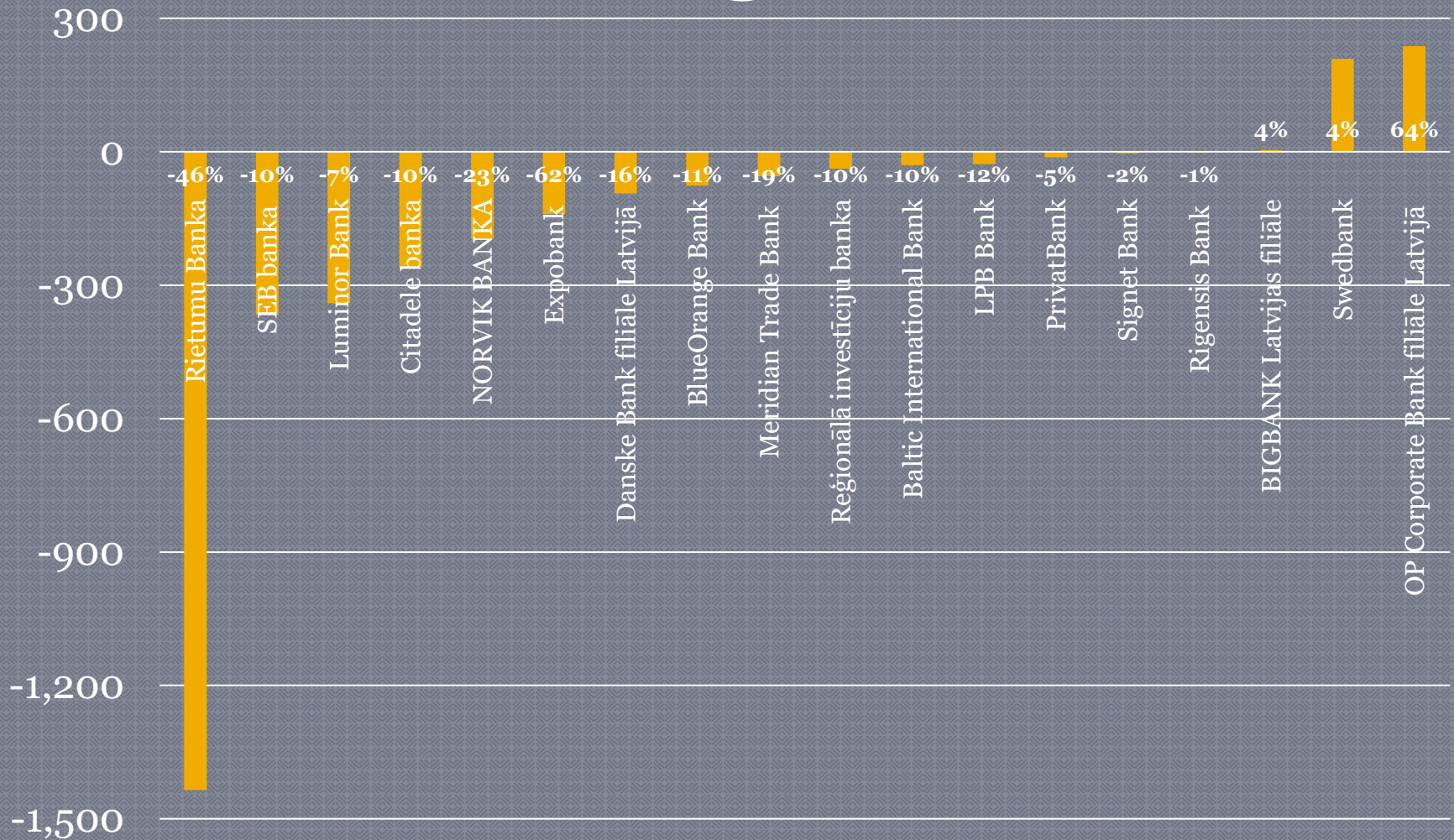
Banku bruto aktīvi uz 30.06.2018., milj. EUR

6

Nosaukums	Vērtība	Izmaiņa pret gada sākumu	
Swedbank	5,539.5	208.7	3.9%
Luminor Bank	4,603.7	-340.4	-6.9%
SEB banka	3,358.9	-366.5	-9.8%
Citadele banka	2,413.6	-260.4	-9.7%
Rietumu Banka	1,679.8	-1,434.9	-46.1%
NORVIK BANKA	661.5	-195.9	-22.8%
OP Corporate Bank filiāle Latvijā	610.1	237.3	63.7%
BlueOrange Bank	605.0	-76.3	-11.2%
Danske Bank filiāle Latvijā	497.2	-93.9	-15.9%
Reģionālā investīciju banka	357.8	-38.2	-9.6%
Baltic International Bank	290.4	-30.5	-9.5%
Rigensis Bank	287.4	-1.9	-0.7%
PrivatBank	245.6	-12.7	-4.9%
Meridian Trade Bank	239.5	-55.0	-18.7%
LPB Bank	207.6	-28.1	-11.9%
Signet Bank	171.9	-4.0	-2.3%
BIGBANK Latvijas filiāle	109.7	3.8	3.6%
Expobank	87.3	-140.4	-61.6%
Banku sektors kopā	24,476.3	-3,921.1	-13.8%
Altum	519.4	n/a	n/a

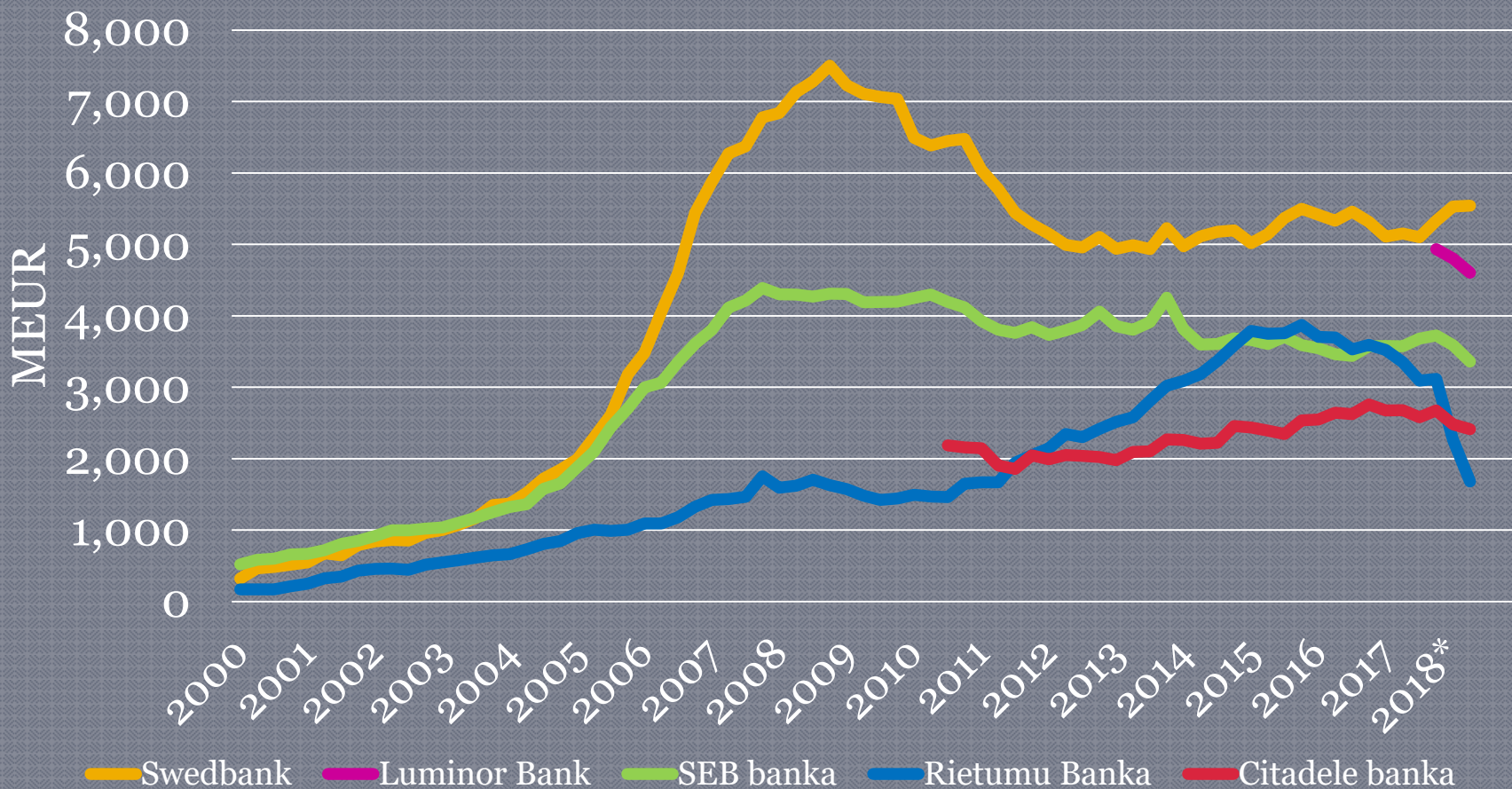
Banku bruto aktīvu izmaiņa 30.06.2018. pret 31.12.2017., milj. EUR

7



Banku bruto aktīvi 2000.-2018*. gads (1)

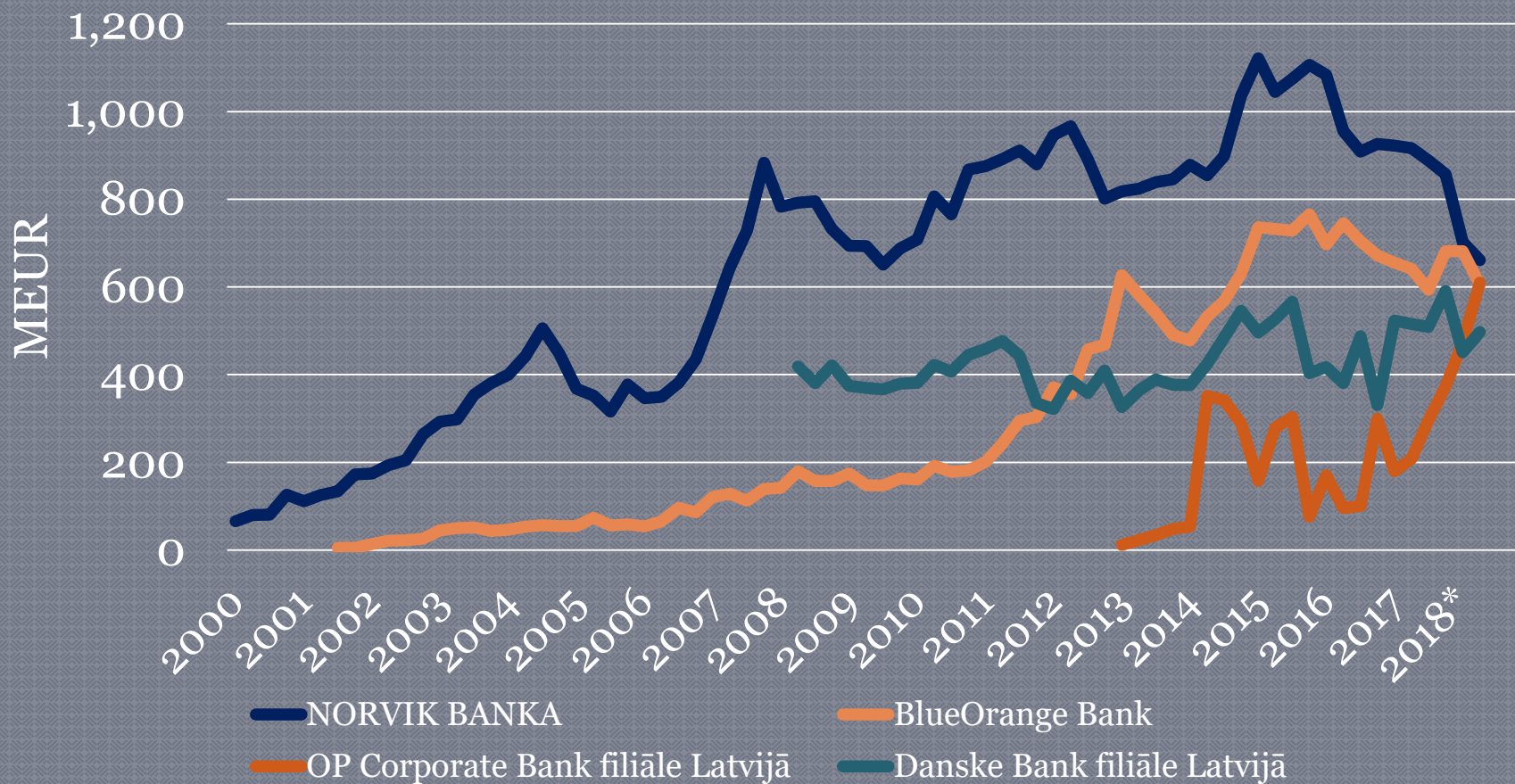
8



* 2018. gada 1. pusgads

Banku bruto aktīvi 2000.-2018*. gads (2)

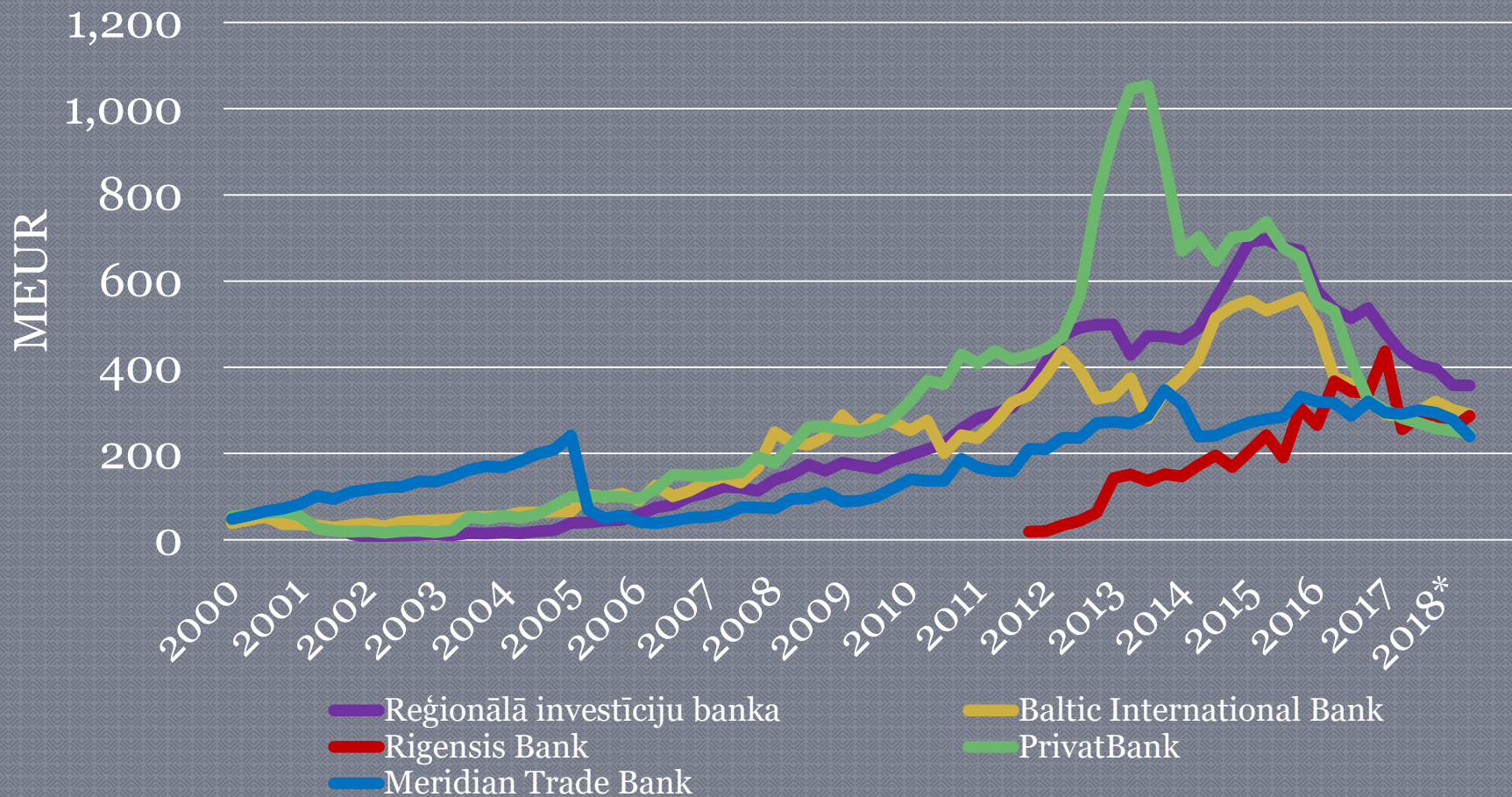
9



* 2018. gada 1. pusgads

Banku bruto aktīvi 2000.-2018*. gads (3)

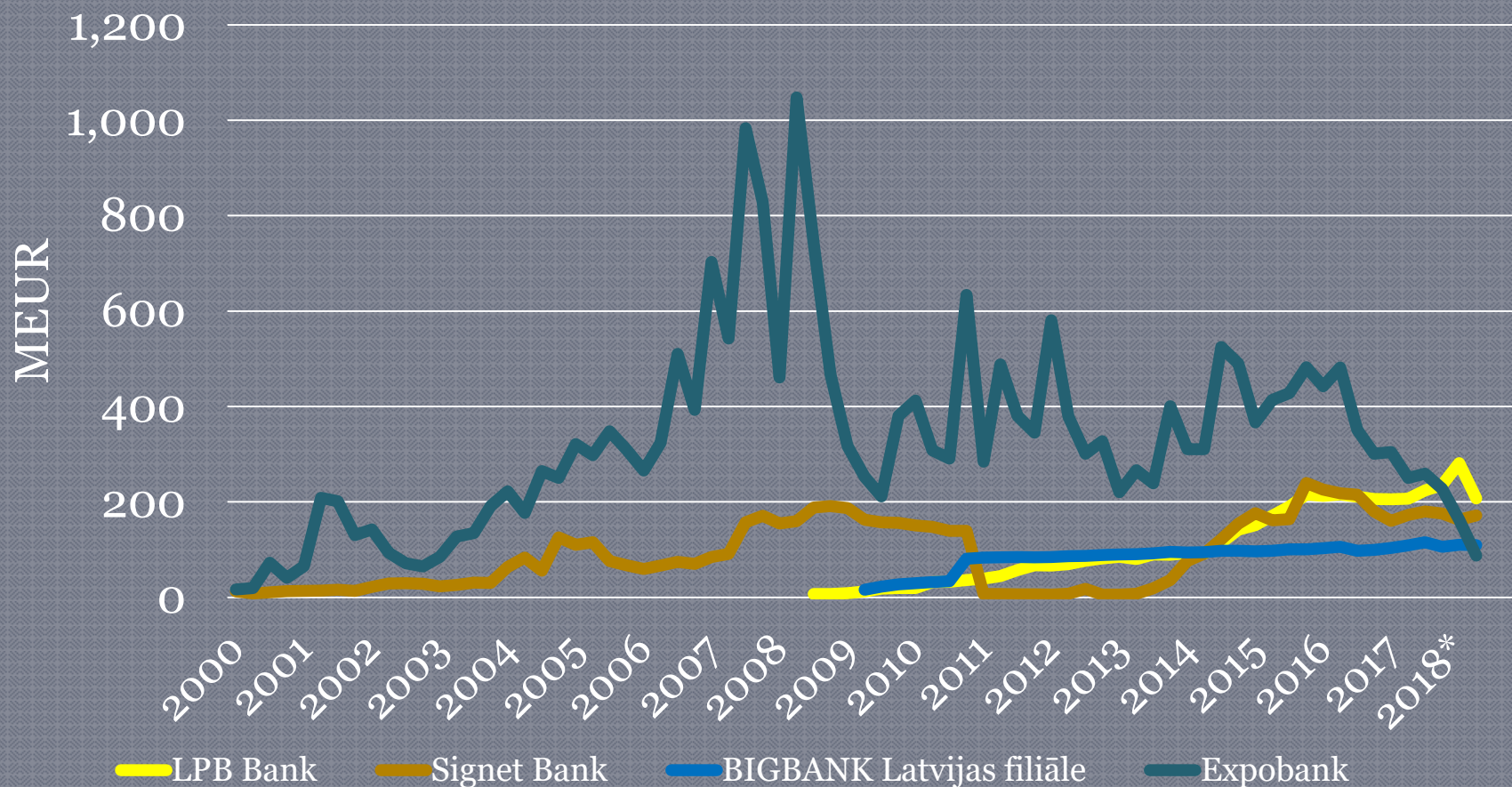
10



* 2018. gada 1. pusgads

Banku bruto aktīvi 2000.-2018*. gads (4)

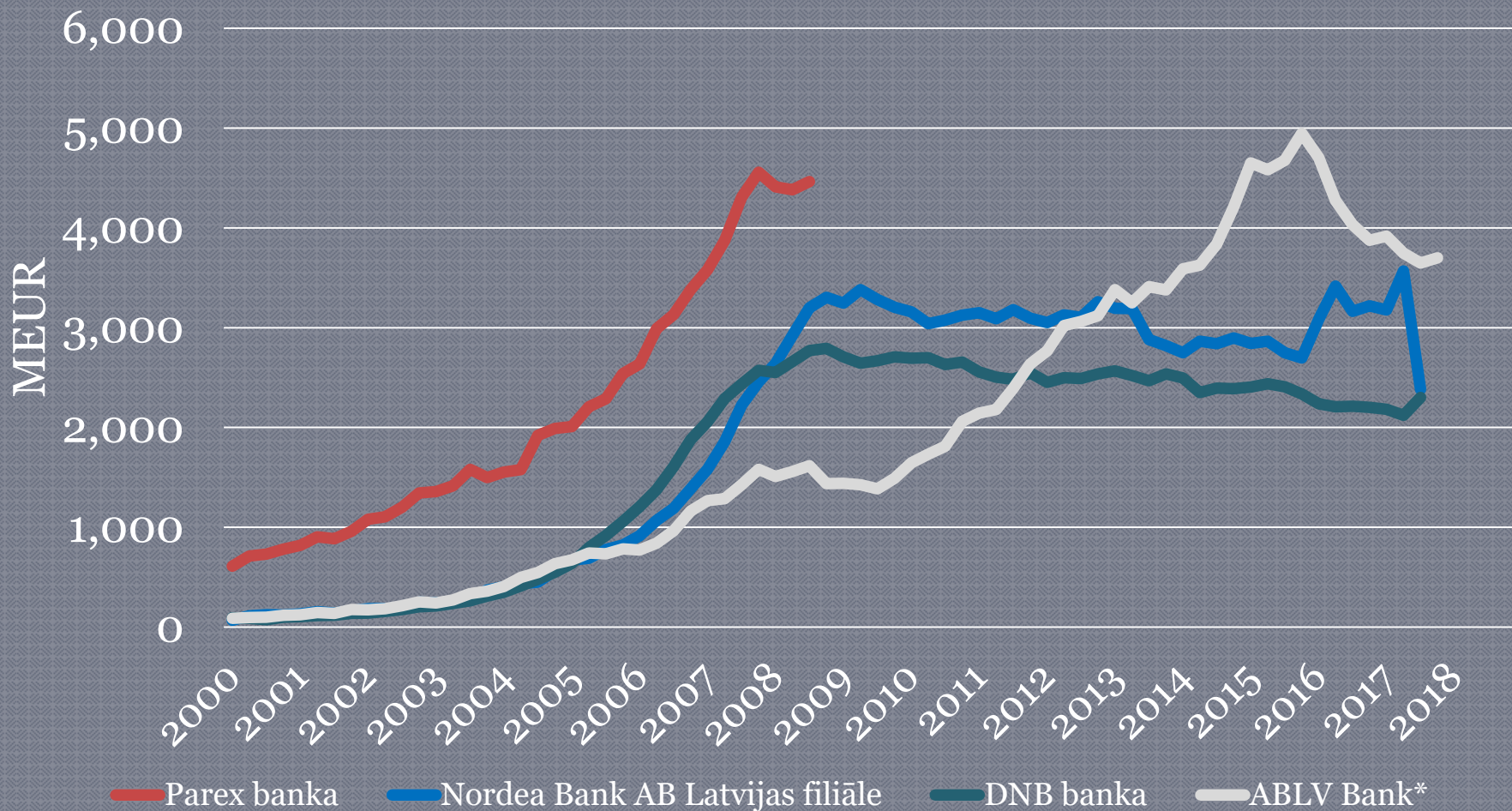
11



* 2018. gada 1. pusgads

Vēsturiski: banku bruto aktīvi 2000.-2018. gads (1)

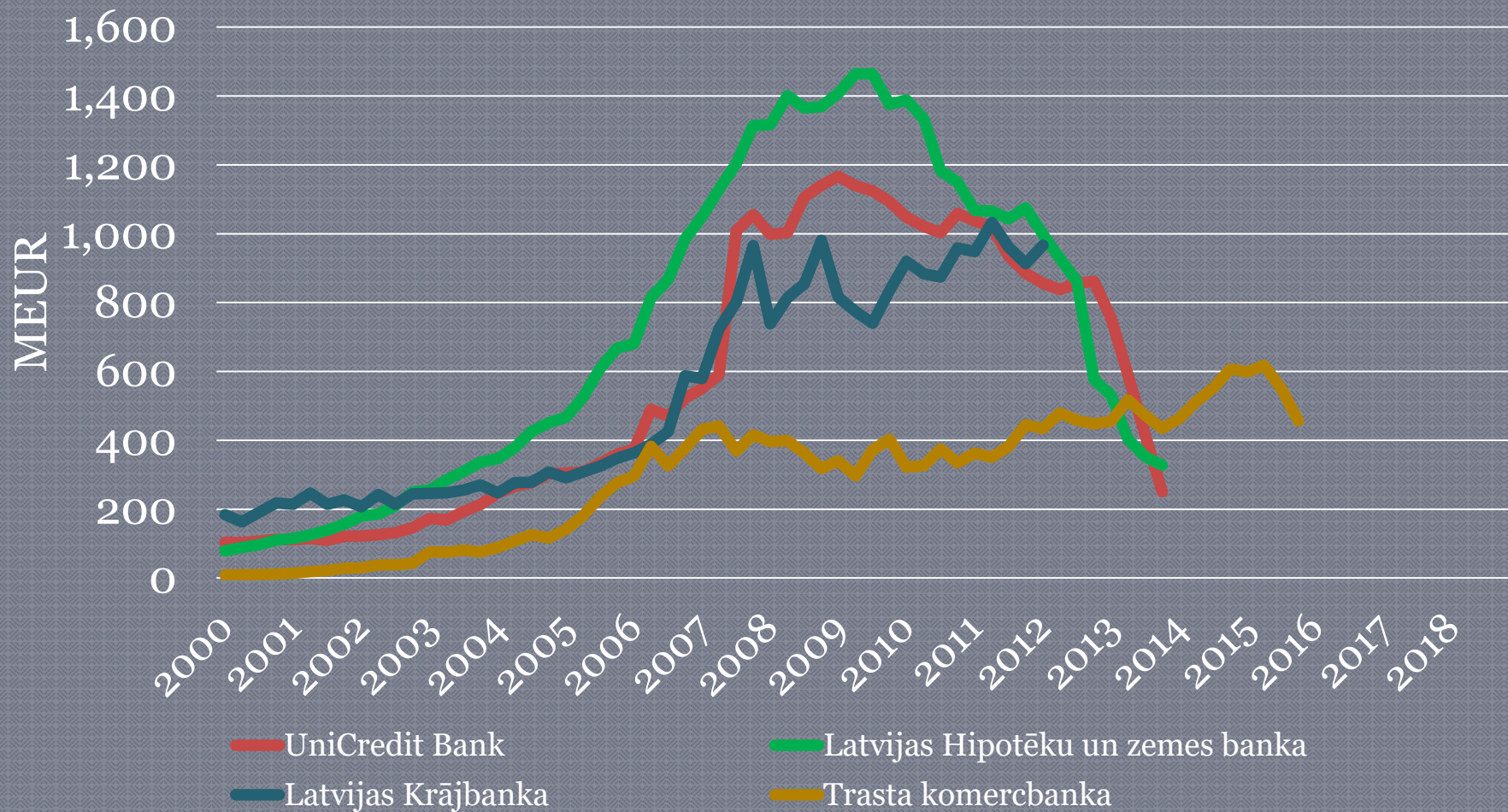
12



* 2018. gada 26. februārī ABLV Bank pieņēma lēmumu par pašlikvidācijas procesa uzsākšanu

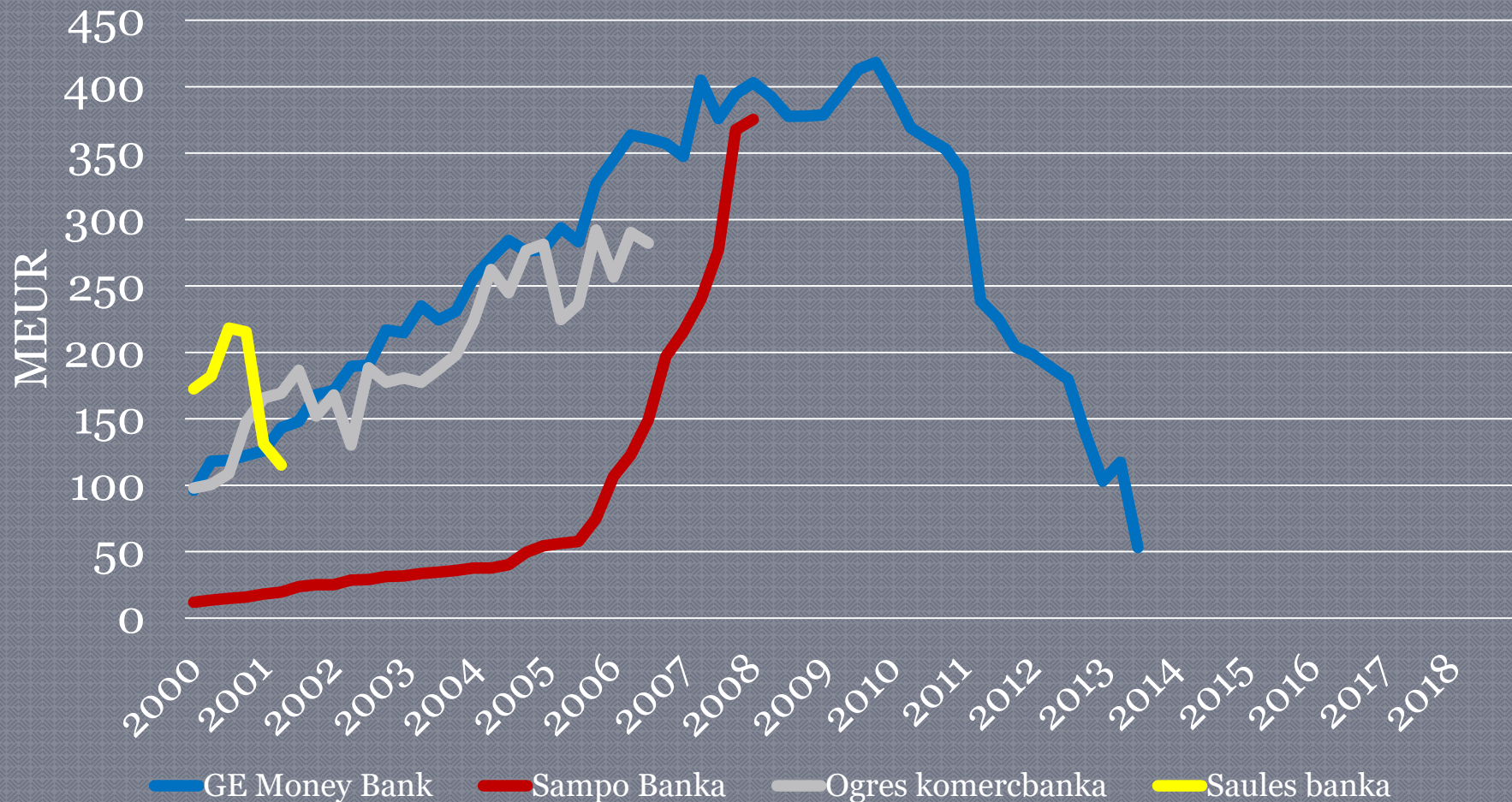
Vēsturiski: banku bruto aktīvi 2000.-2018. gads (2)

13



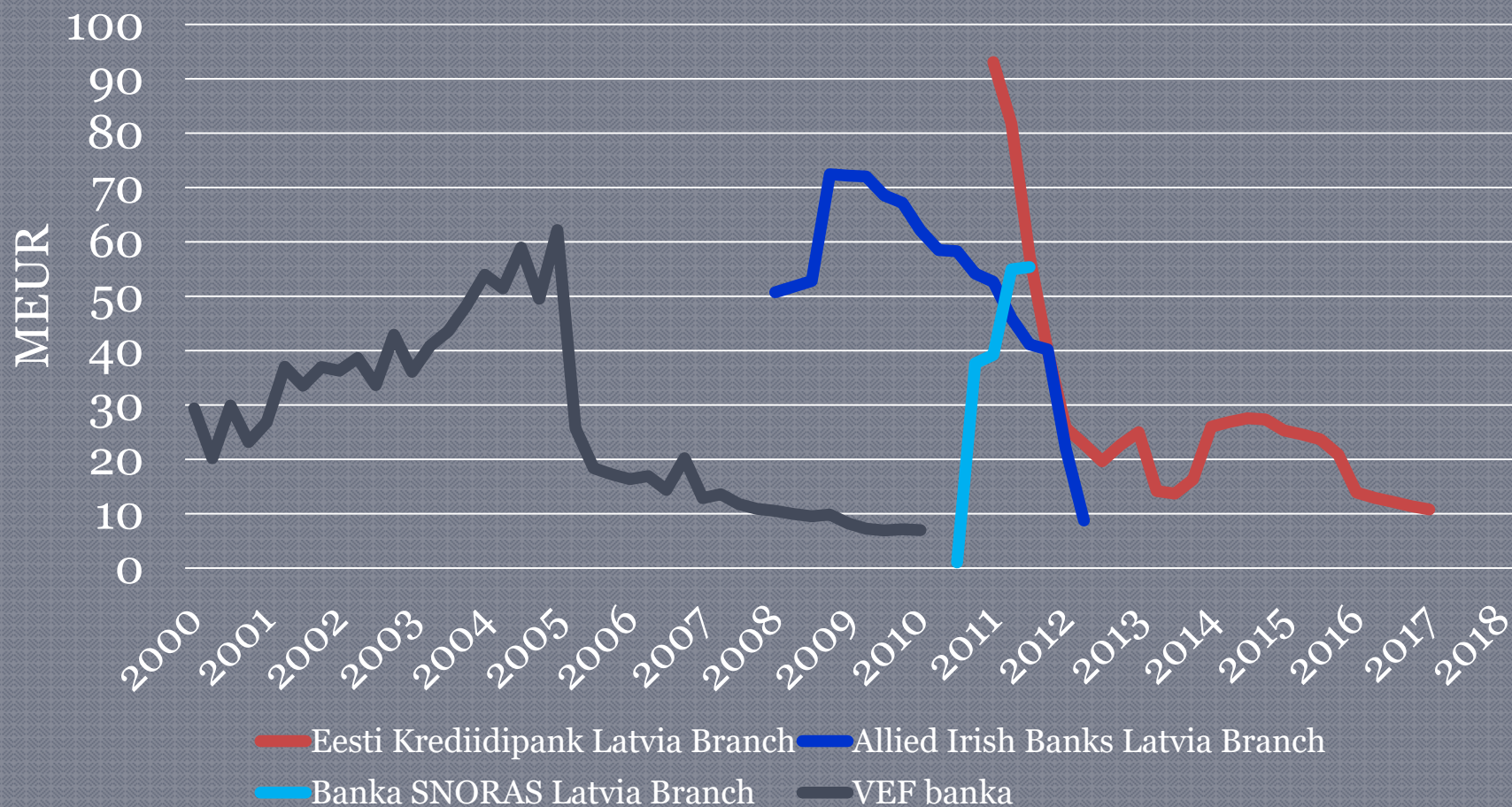
Vēsturiski: banku bruto aktīvi 2000.-2018. gads (3)

14



Vēsturiski: banku bruto aktīvi 2000.-2018. gads (4)

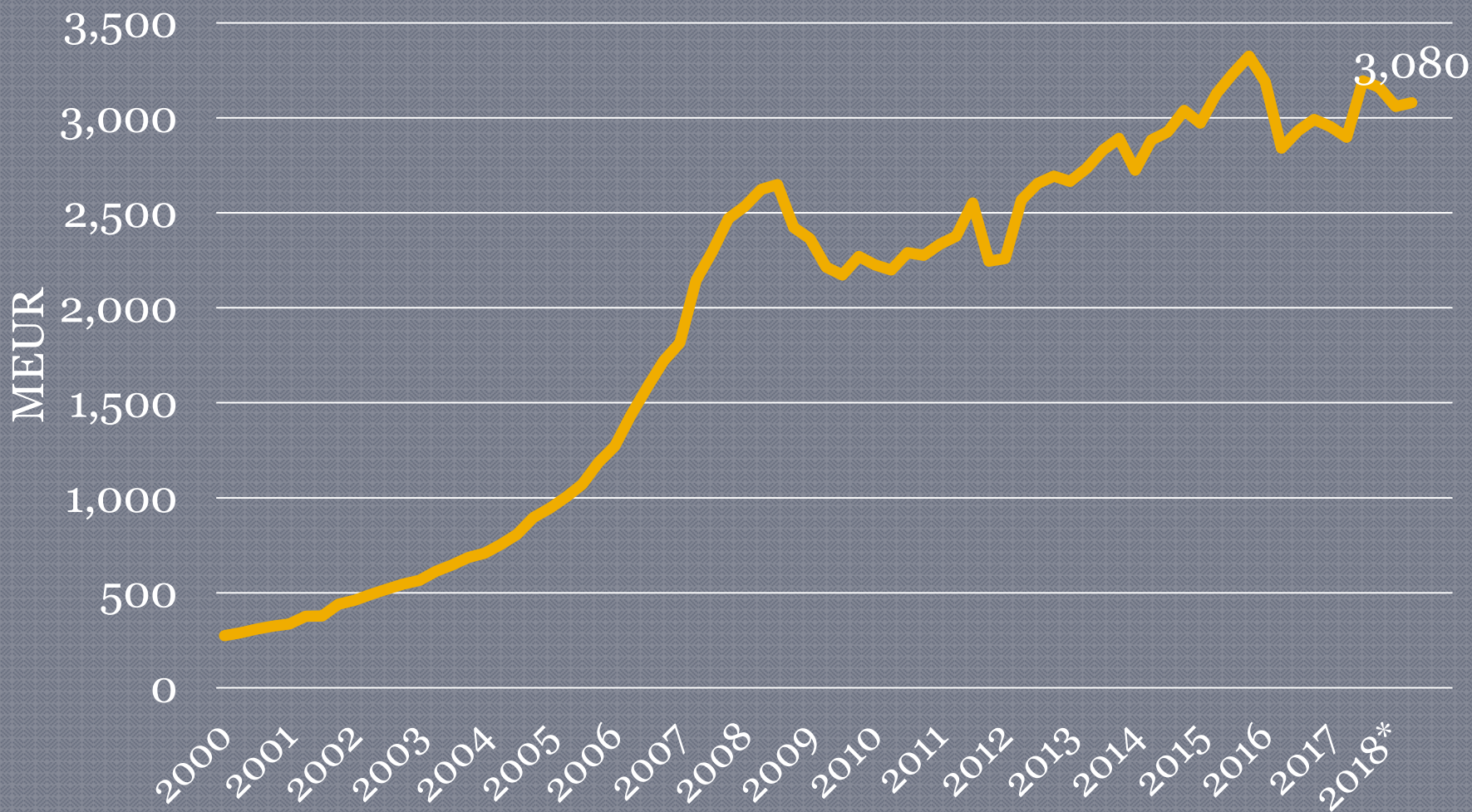
15



2. BANKU KAPITĀLS

Banku sektora kapitāls 2000.-2018.* gads

17



* 2018. gada 1. pusgads

Banku sektora kapitāls

18

- Banku sektora kopējais kapitāls ir 3.1 miljardi EUR uz 30.06.2018;
- 2018. gada 1.pusgadā kopējais kapitāls ir samazinājies par -3% jeb 0.1 miljardi EUR;
- Kopējā kapitāla augstākais punkts tika sasniegts 2015. gada beigās, kopējais kapitāls bija 3.3 miljardi EUR. Kopš tā laika kopējais kapitāls ir samazinājies par -7% jeb -0.2 miljardi EUR.

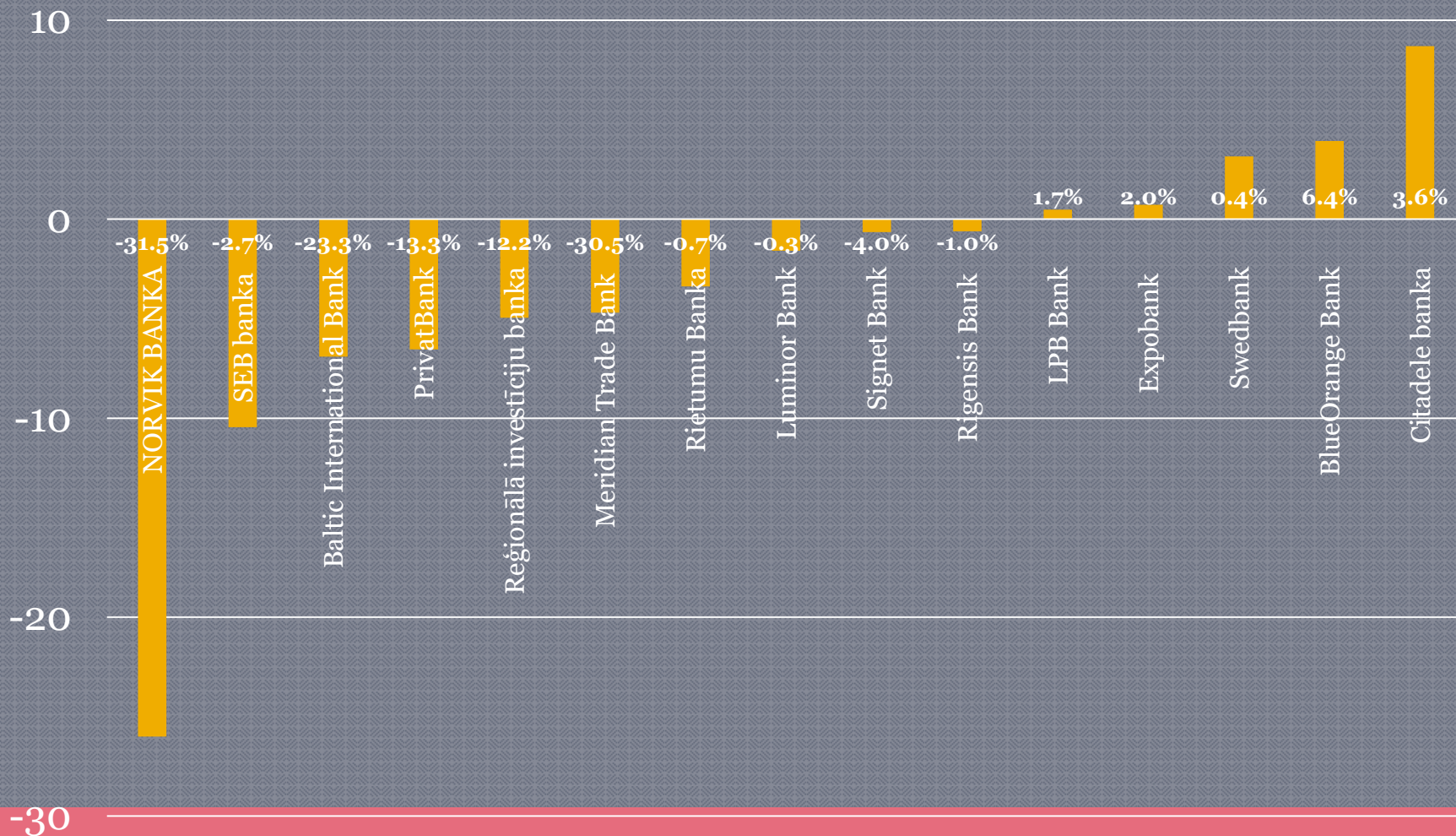
Banku kapitāls uz 30.06.2018., milj. EUR

19

Nosaukums	Vērtība	Izmaiņa pret gada sākumu	
Swedbank	752.0	3.2	0.4%
Luminor Bank	524.4	0.0	0.0%
Rietumu Banka	458.7	-3.4	-0.7%
SEB banka	381.4	-10.5	-2.7%
Citadele banka	249.6	8.7	3.6%
BlueOrange Bank	65.4	3.9	6.4%
Rigensis Bank	62.0	-0.6	-1.0%
NORVIK BANKA	56.6	-26.0	-31.5%
PrivatBank	42.5	-6.5	-13.3%
Expobank	37.6	0.7	2.0%
Reģionālā investīciju banka	35.7	-4.9	-12.2%
LPB Bank	28.8	0.5	1.7%
Baltic International Bank	22.8	-6.9	-23.3%
Signet Bank	15.7	-0.7	-4.0%
Meridian Trade Bank	10.7	-4.7	-30.5%
BIGBANK Latvijas filiāle	n/a		
Danske Bank filiāle Latvijā	n/a		
OP Corporate Bank filiāle Latvijā	n/a		
Banku sektors kopā	3,080.1	-81.3	-2.6%
Altum	218.5	n/a	n/a

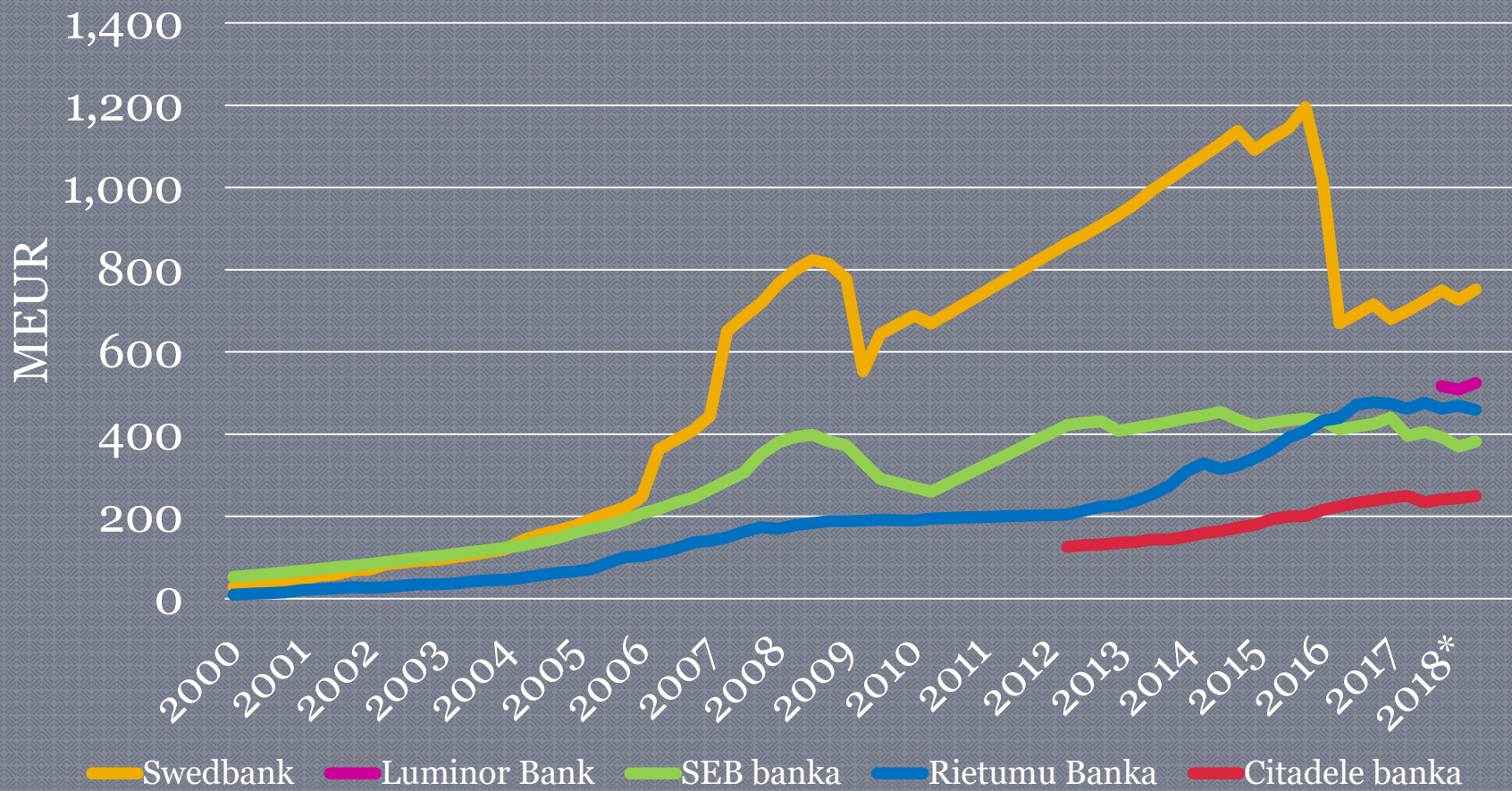
Banku kapitāla izmaiņa 30.06.2018. pret 31.12.2017., milj. EUR

20



Banku kapitāls 2000.-2018*. gads (1)

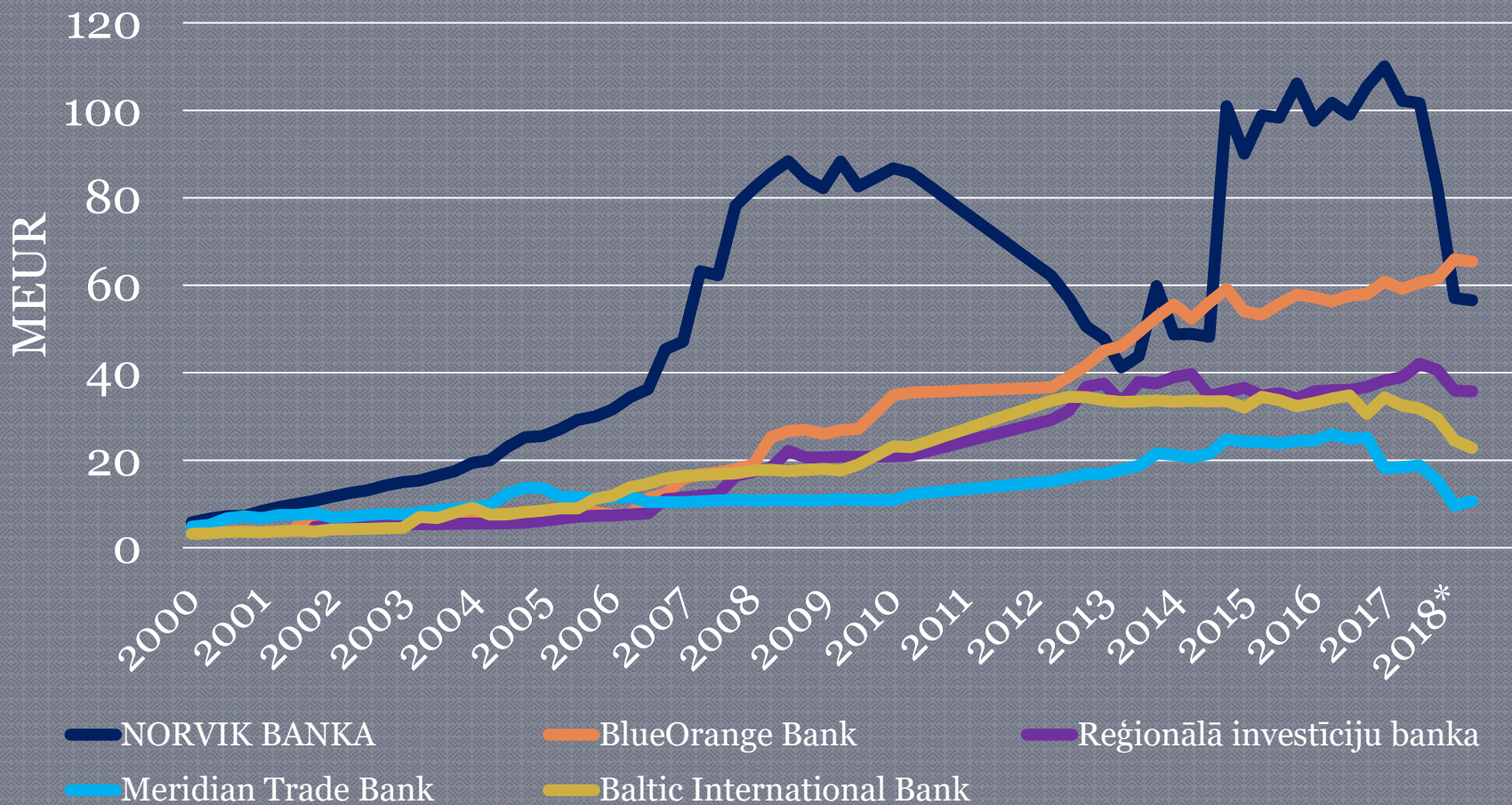
21



* 2018. gada 1. pusgads

Banku kapitāls 2000.-2018*. gads (2)

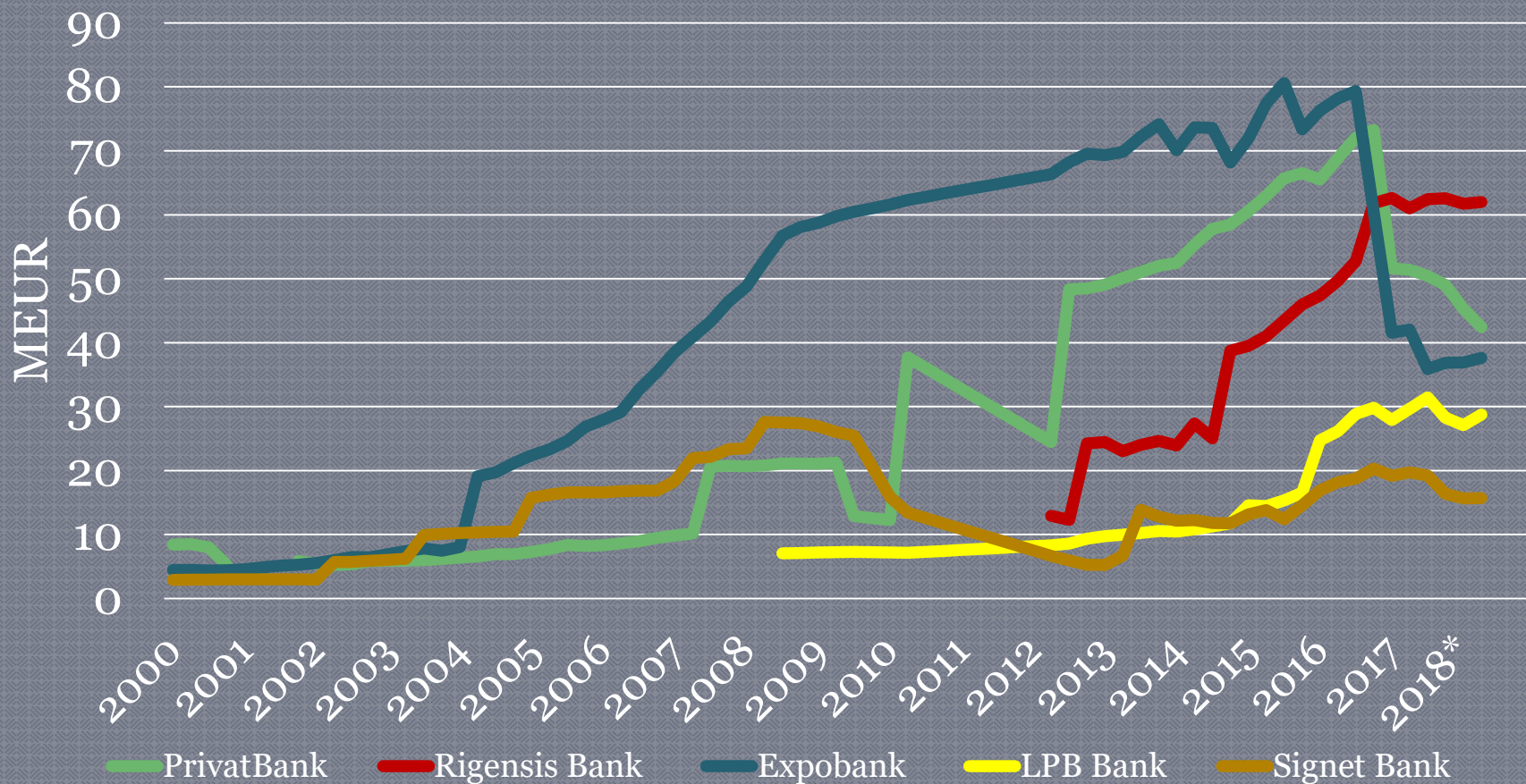
22



* 2018. gada 1. pusgads

Banku kapitāls 2000.-2018*. gads (3)

23

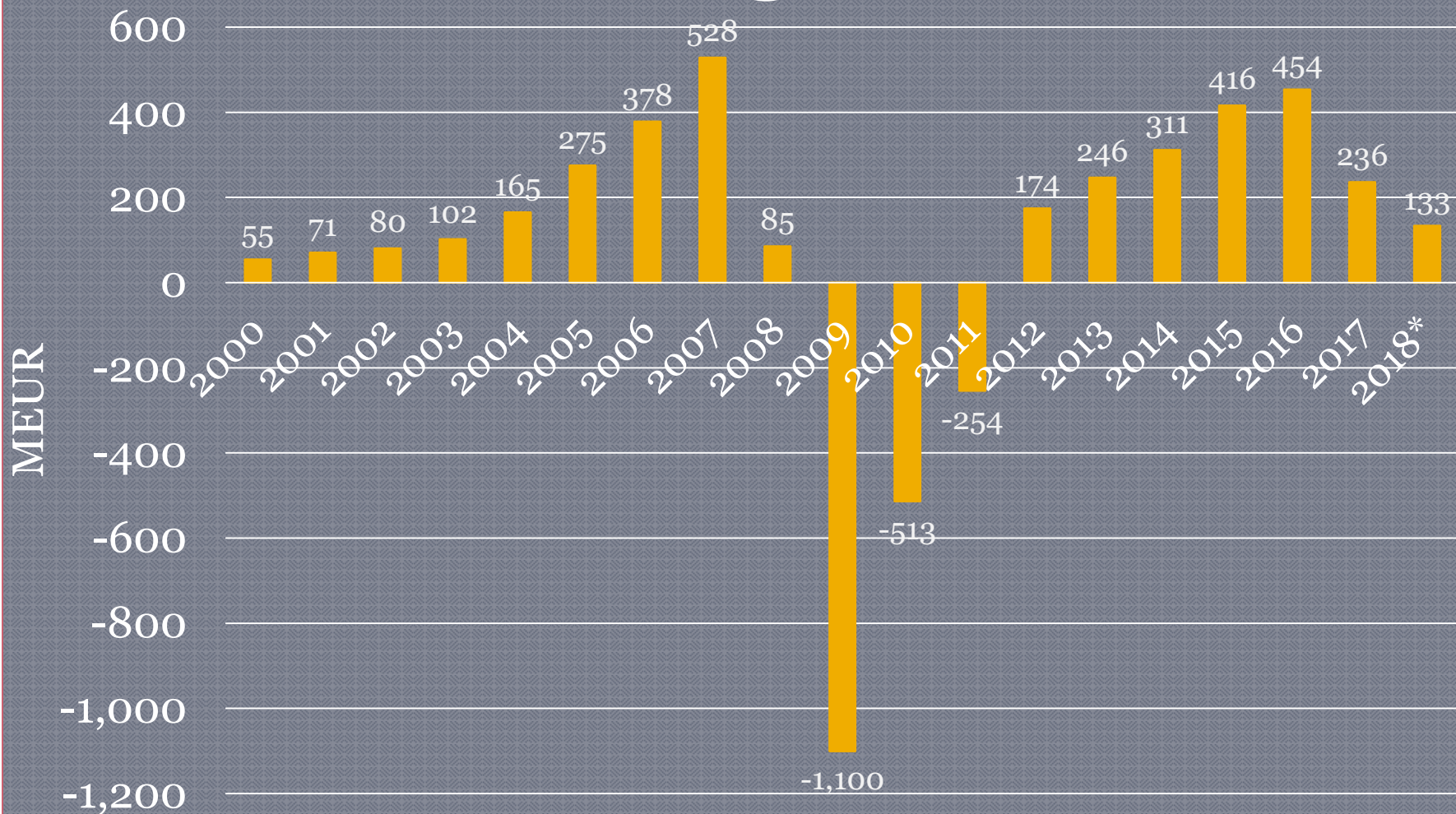


* 2018. gada 1. pusgads

3. BANKU PEŁŃA

Banku sektora peļņa 2000.-2018.* gads

25



* 2018. gada 1. pusgads

Latvijas banku sektora peļņa

26

- Latvijas banku sektora peļņa 2018. gada 1. pusgadā bija 133 miljoni EUR;
- 2018. gada 1. pusgada peļņa ir par -19% jeb -32 miljoni EUR mazāka, salīdzinot ar 2017. gada 1. pusgadu;
- Latvijas banku sektora peļņa ir pozitīva kopš 2012. gada;
- Latvijas banku sektora uzkrātā peļņa kopš 2008. gada (ekonomiskā krīze) ir 188 miljoni EUR.

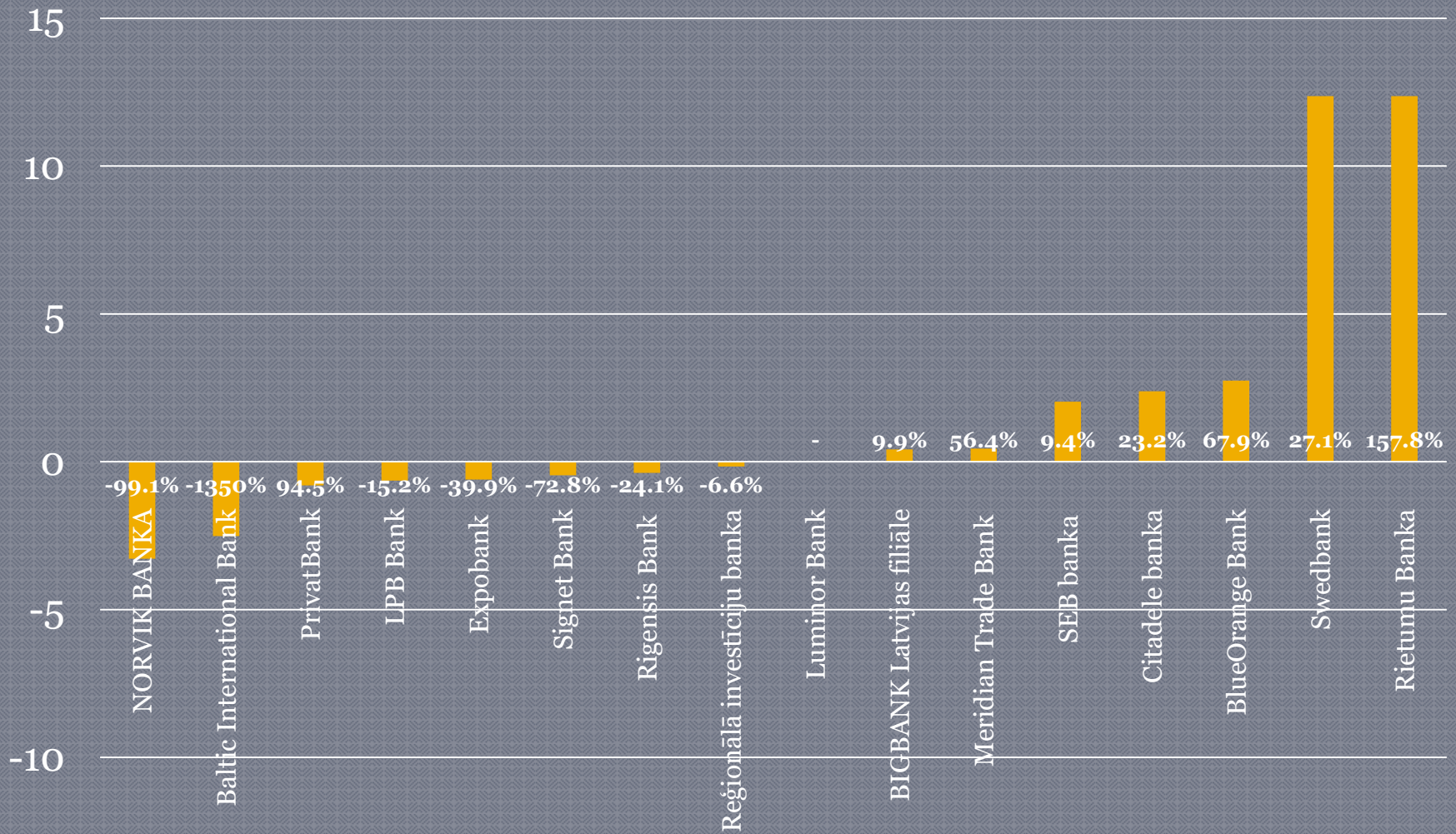
Banku peļņa uz 30.06.2018., milj. EUR

27

Nosaukums	Vērtība	Izmaiņa pret 30.06.2017.	
Swedbank	58.1	12.4	27.1%
SEB banka	23.7	2.0	9.4%
Luminor Bank	21.8	0.0	0.0%
Rietumu Banka	20.2	12.4	157.8%
Citadele banka	12.6	2.4	23.2%
BlueOrange Bank	6.8	2.7	67.9%
BIGBANK Latvijas filiāle	4.7	0.4	9.9%
LPB Bank	3.5	-0.6	-15.2%
Reģionālā investīciju banka	2.2	-0.2	-6.6%
Meridian Trade Bank	1.2	0.4	56.4%
Rigensis Bank	1.2	-0.4	-24.1%
Expobank	0.9	-0.6	-39.9%
Signet Bank	0.2	-0.5	-72.8%
NORVIK BANKA	0.0	-3.3	-99.1%
PrivatBank	-1.6	-0.8	94.5%
Baltic International Bank	-2.3	-2.5	-1349.9%
Danske Bank filiāle Latvijā	n/a		
OP Corporate Bank filiāle Latvijā	n/a		
Banku sektors kopā	133.2	-31.8	-19.3%
Altum	1.3	n/a	n/a

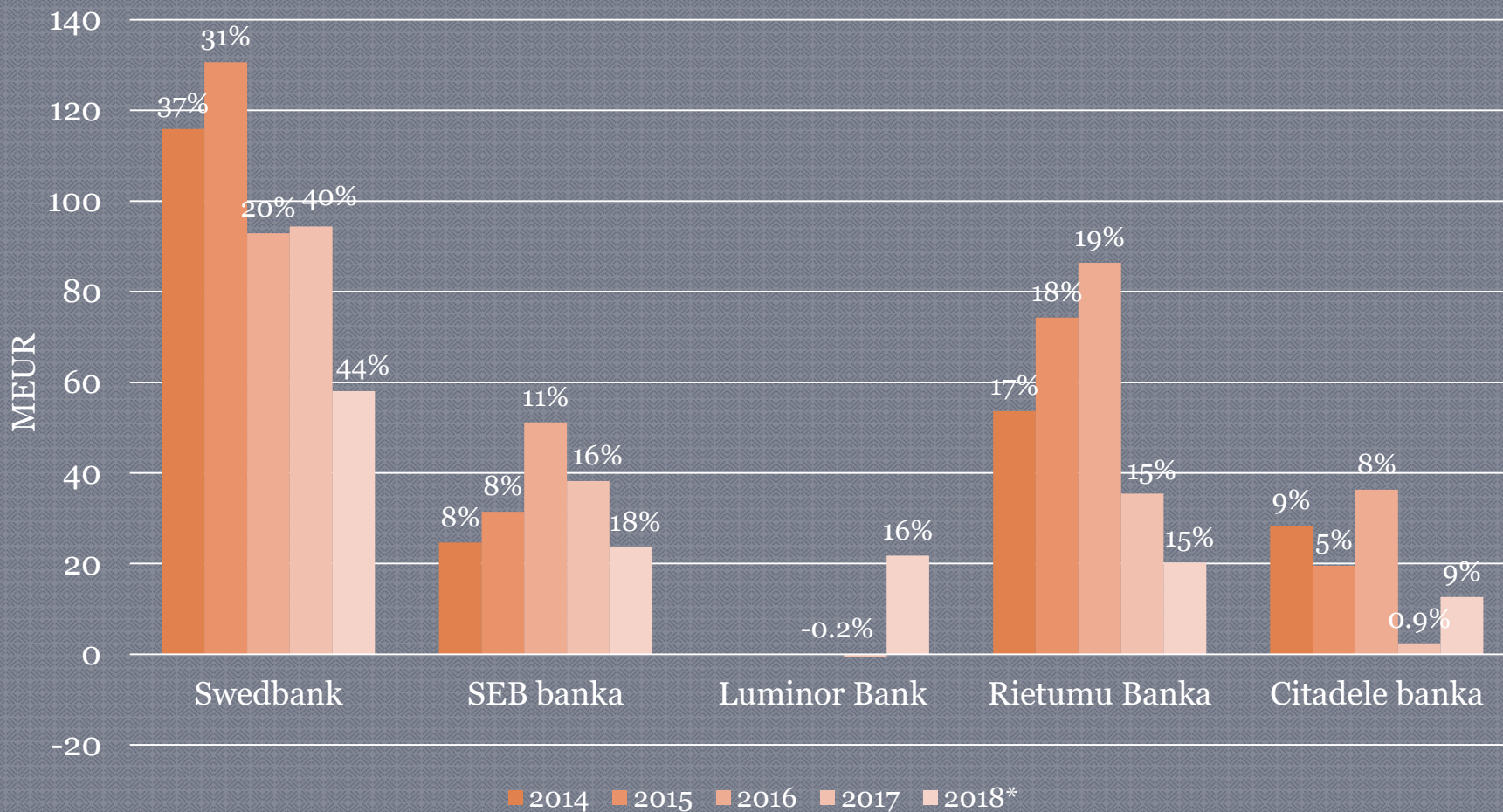
Banku peļņas izmaiņa 30.06.2018. pret 30.06.2017., milj. EUR

28



Banku peļņa 2014.-2018.* gads, MEUR un % no Latvijas banku sektora peļņas (1)

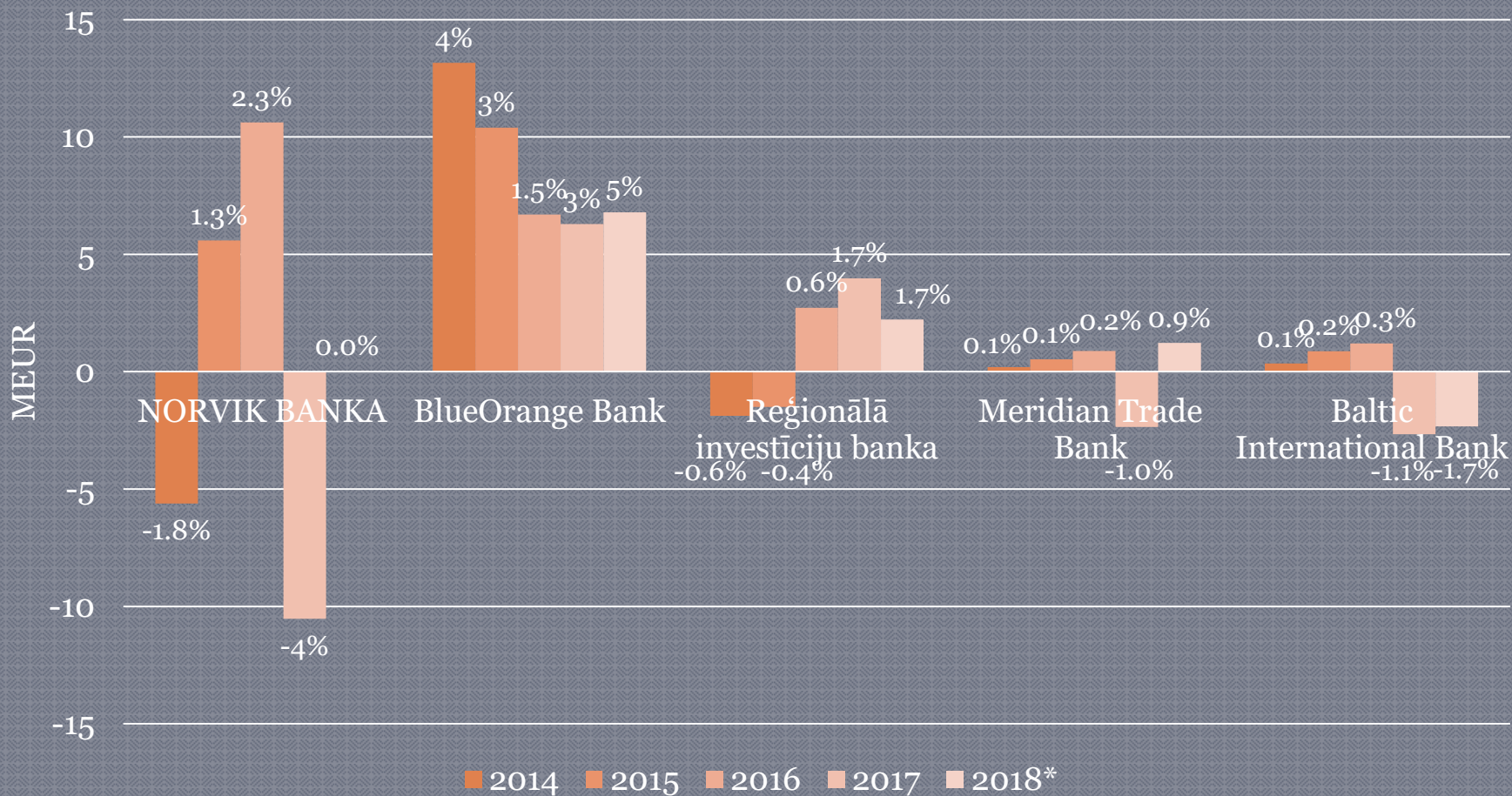
29



* 2018. gada 1. pusgads

Banku peļņa 2014.-2018.* gads, MEUR un % no Latvijas banku sektora peļņas (2)

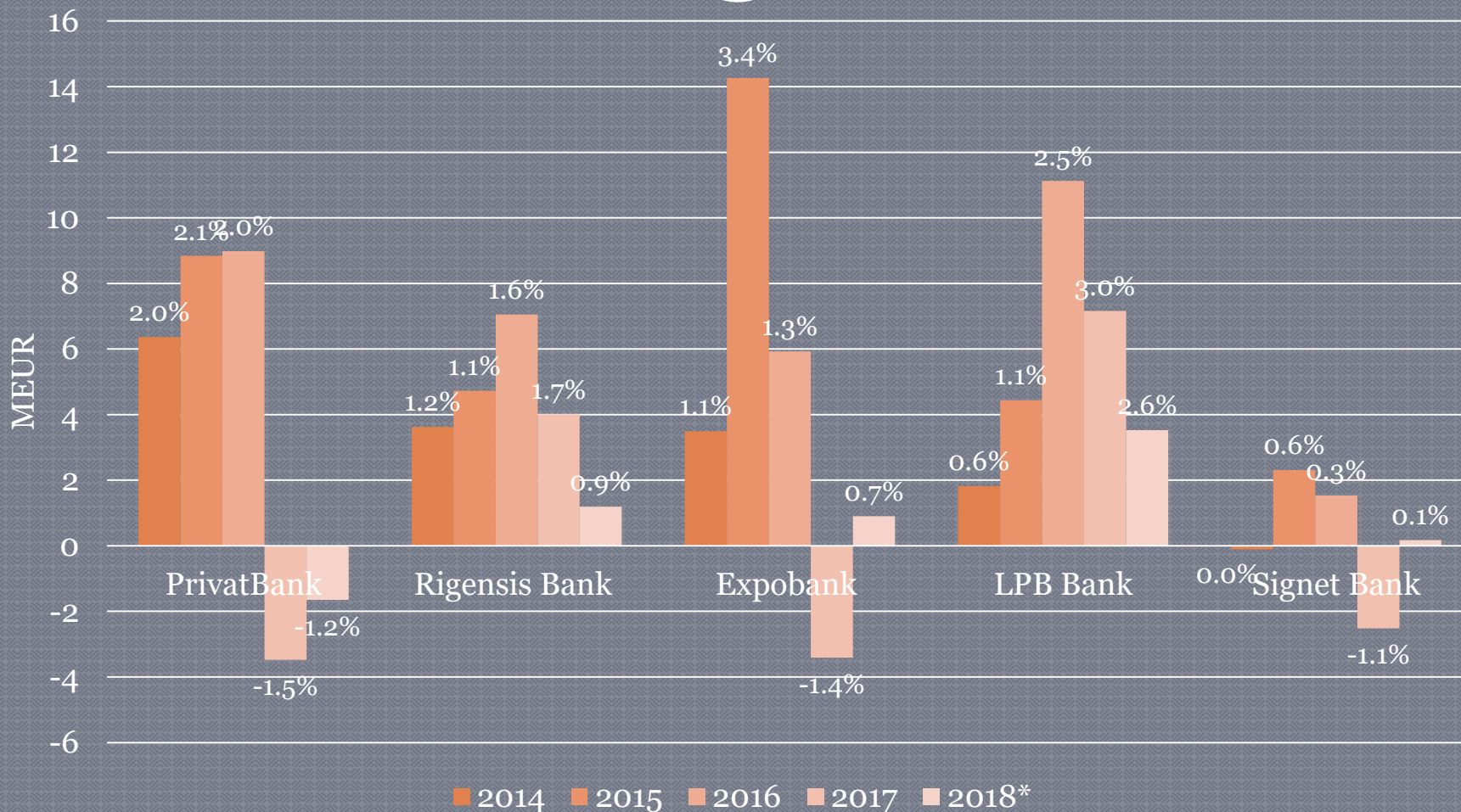
30



* 2018. gada 1. pusgads

Banku peļņa 2014.-2018.* gads, MEUR un % no Latvijas banku sektora peļņas (3)

31

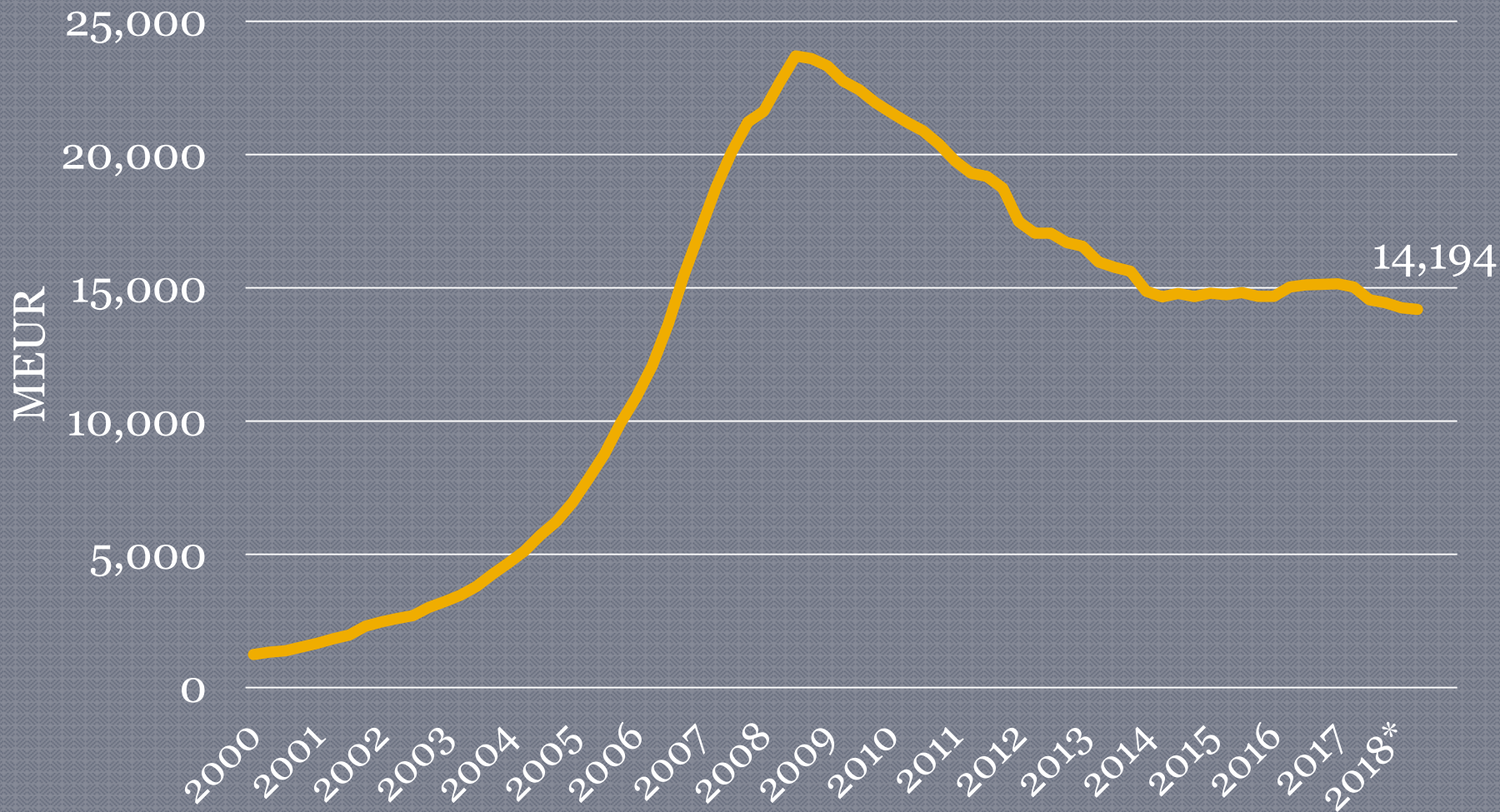


* 2018. gada 1. pusgads

4. IZSNIEGTIE KREDĪTI

Banku sektora kredīti 2000.-2018.* gads

33



* 2018. gada 1. pusgads

Banku sektora izsniegtie kredīti

34

- Banku sektora izsniegto kredītu apjoms ir 14.2 miljardi EUR uz 30.06.2018.;
- Izsniegto kredītu apjoms 2018. gada 2. ceturksnī nav ievērojami mainījies, salīdzinot ar 2018. g. 1.ceturksni;
- 2018. gada 1. pusgadā kredītu portfeļa samazinājums bija -2% jeb -0.2 miljardi EUR, kas galvenokārt tika novērots uzņēmumu segmentā, kas skaidrojams ar dažu komercbanku biznesa modeļa maiņu.


Banku izsniegtie kredīti uz 30.06.2018., milj. EUR

35

Nosaukums	Vērtība	Izmaiņa pret gada sākumu	
Luminor Bank	3,522.0	-23.8	-0.7%
Swedbank	3,271.9	40.7	1.3%
SEB banka	2,765.4	87.1	3.3%
Citadele banka	1,221.5	18.5	1.5%
Rietumu Banka	824.0	-207.9	-20.1%
Danske Bank filiāle Latvijā	365.7	-0.5	-0.1%
OP Corporate Bank filiāle Latvijā	281.8	49.3	21.2%
NORVIK BANKA	219.9	-26.5	-10.8%
BlueOrange Bank	181.0	16.0	9.7%
Meridian Trade Bank	115.1	-3.4	-2.9%
Reģionālā investīciju banka	110.1	-15.0	-12.0%
BIGBANK Latvijas filiāle	100.3	3.2	3.3%
PrivatBank	88.0	-3.6	-4.0%
Baltic International Bank	79.3	-8.2	-9.4%
LPB Bank	46.4	-0.2	-0.4%
Signet Bank	45.8	-0.1	-0.2%
Rigensis Bank	41.7	2.3	5.8%
Expobank	0.2	0.0	1.7%
Banku sektors kopā	14,194.5	-246.0	-1.7%
Altum	209.2	n/a	n/a

Banku kredītu portfeļa izmaiņa 30.06.2018. pret 31.12.2017., milj. EUR

36



Kredītu sadalījums uz 30.06.2018., milj. EUR

37

Nosaukums	Kredīti	Privātpersonām		Uzņēmumiem
		Kopā	t. sk. rezidentiem mājokļa iegādei	
Luminor Bank	3,522.0	1,733.3	1,566.5	1,783.9
Swedbank	3,271.9	1,704.7	1,477.3	1,533.0
SEB banka	2,765.4	954.1	767.0	1,792.9
Citadele banka	1,221.5	468.2	210.1	753.3
Rietumu Banka	824.0	129.4	4.1	694.6
Danske Bank filiāle Latvijā	365.7	6.8	4.5	358.8
OP Corporate Bank filiāle Latvijā	281.8	0.0	0.0	255.1
NORVIK BANKA	219.9	15.2	2.6	204.7
BlueOrange Bank	181.0	15.3	6.2	165.7
Meridian Trade Bank	115.1	12.4	5.2	102.6
Reģionālā investīciju banka	110.1	9.0	0.1	101.2
BIGBANK Latvijas filiāle	100.3	100.3	0.0	0.0
PrivatBank	88.0	24.9	8.7	63.1
Baltic International Bank	79.3	22.8	1.2	56.5
LPB Bank	46.4	8.4	2.4	38.1
Signet Bank	45.8	15.0	0.0	30.9
Rigensis Bank	41.7	0.8	0.2	40.9
Expobank	0.2	0.0	0.0	0.2
Banku sektors kopā	14,194.5	5,534.2	4,336.4	8,576.3
Altum	209.2	24.0	9.2	184.9

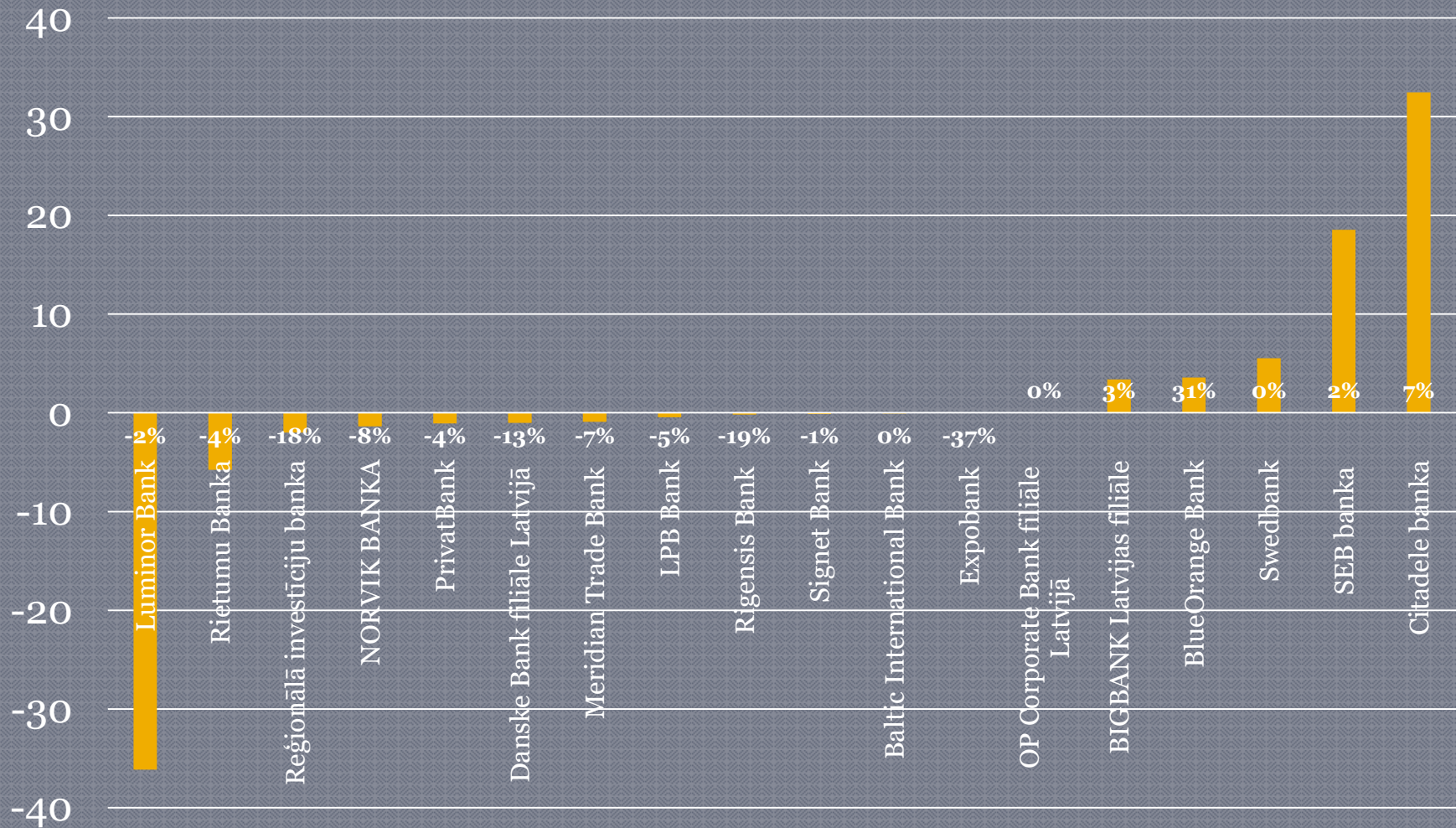
Kredīti privātpersonām uz 30.06.2018., milj. EUR

38

Nosaukums	Vērtība	Izmaiņa pret gada sākumu	
Luminor Bank	1,733.3	-36.2	-2.0%
Swedbank	1,704.7	5.5	0.3%
SEB banka	954.1	18.5	2.0%
Citadele banka	468.2	32.5	7.4%
Rietumu Banka	129.4	-5.8	-4.3%
BIGBANK Latvijas filiāle	100.3	3.4	3.5%
PrivatBank	24.9	-1.1	-4.1%
Baltic International Bank	22.8	-0.1	-0.3%
BlueOrange Bank	15.3	3.6	30.6%
NORVIK BANKA	15.2	-1.4	-8.3%
Signet Bank	15.0	-0.1	-0.9%
Meridian Trade Bank	12.4	-0.9	-6.8%
Reģionālā investīciju banka	9.0	-2.0	-18.2%
LPB Bank	8.4	-0.5	-5.2%
Danske Bank filiāle Latvijā	6.8	-1.0	-12.9%
Rigensis Bank	0.8	-0.2	-19.2%
Expobank	0.0	0.0	-36.5%
OP Corporate Bank filiāle Latvijā	0.0	0.0	0.0%
Banku sektors kopā	5,534.2	-0.3	0.0%
Altum	24.0	n/a	n/a

Kredīti privātpersonām izmaiņa 30.06.2018. pret 31.12.2017., milj. EUR

39



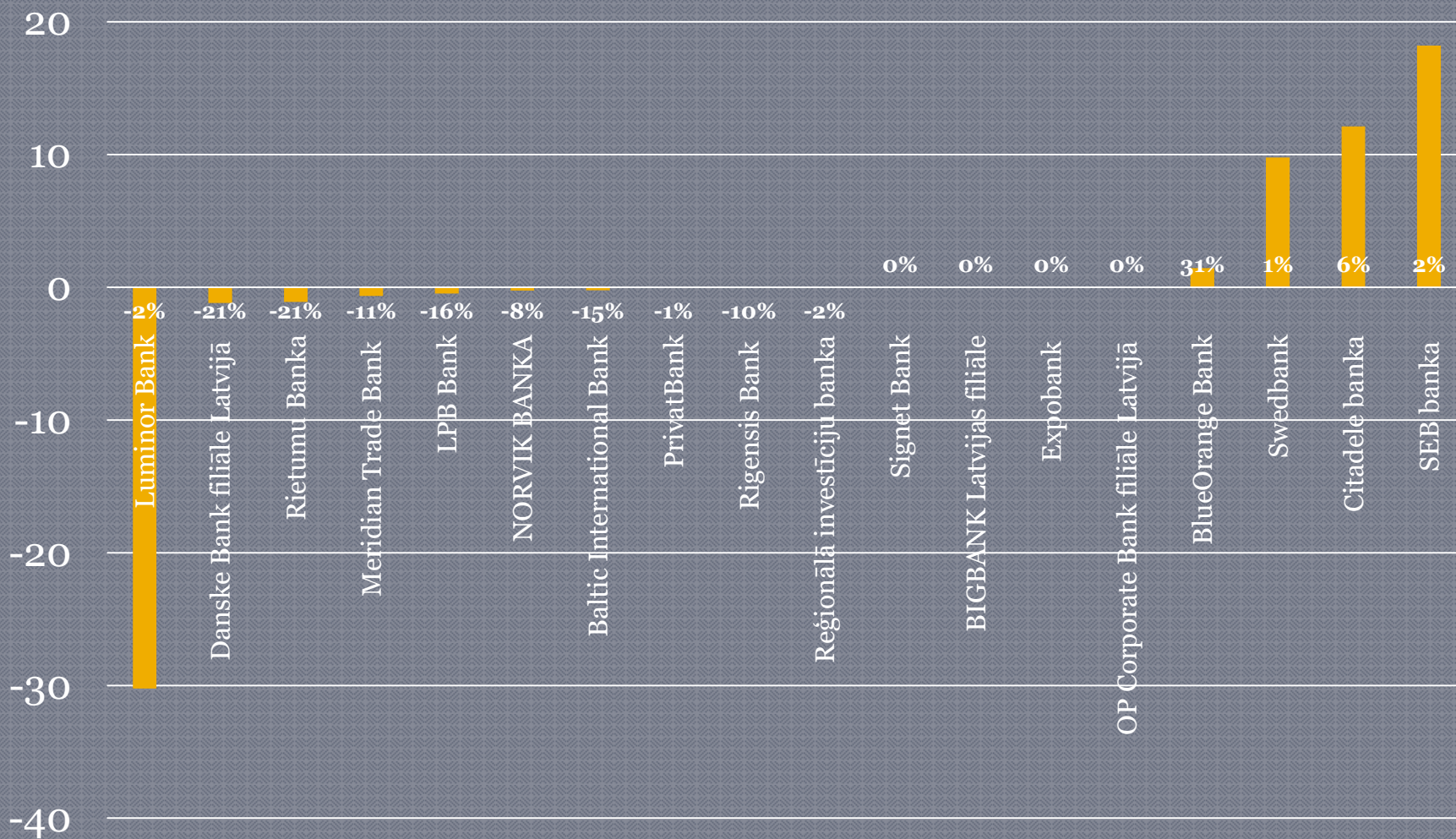
Kredīti rezidentiēm mājokļa iegādei uz 30.06.2018., milj. EUR

40

Nosaukums	Vērtība	Izmaiņa pret gada sākumu	
Luminor Bank	1,566.5	-30.2	-1.9%
Swedbank	1,477.3	9.8	0.7%
SEB banka	767.0	18.2	2.4%
Citadele banka	210.1	12.1	6.1%
PrivatBank	8.7	-0.1	-0.6%
BlueOrange Bank	6.2	1.4	30.7%
Meridian Trade Bank	5.2	-0.6	-11.0%
Danske Bank filiāle Latvijā	4.5	-1.2	-20.5%
Rietumu Banka	4.1	-1.1	-21.1%
NORVIK BANKA	2.6	-0.2	-8.3%
LPB Bank	2.4	-0.5	-16.3%
Baltic International Bank	1.2	-0.2	-15.3%
Rigensis Bank	0.2	0.0	-9.8%
Reģionālā investīciju banka	0.1	0.0	-2.2%
Signet Bank	0.0	0.0	0.0%
BIGBANK Latvijas filiāle	0.0	0.0	0.0%
Expobank	0.0	0.0	0.0%
OP Corporate Bank filiāle Latvijā	0.0	0.0	0.0%
Banku sektors kopā	4,336.4	-7.5	-0.2%
Altum	9.2	n/a	n/a

Kredīti rezidentiem mājokļa iegādei portfeļa izmaiņa 30.06.2018. pret 31.12.2017., milj. EUR

41



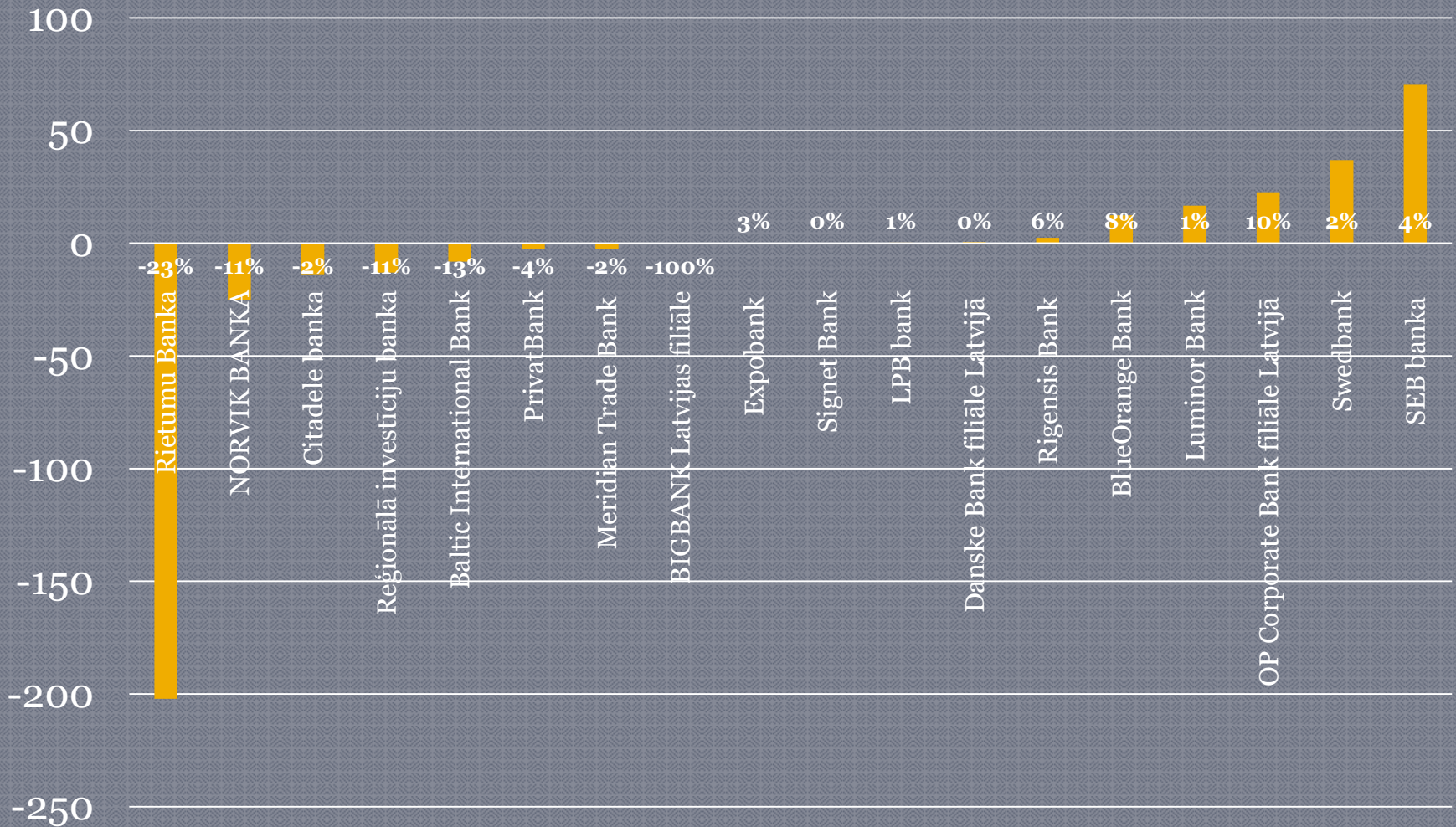
Kredīti uzņēmumiem uz 30.06.2018., milj. EUR

42

Nosaukums	Vērtība	Izmaiņa pret gada sākumu	
SEB banka	1,792.9	70.6	4.1%
Luminor Bank	1,783.9	16.7	0.9%
Swedbank	1,533.0	36.9	2.5%
Citadele banka	753.3	-13.8	-1.8%
Rietumu Banka	694.6	-202.1	-22.5%
Danske Bank filiāle Latvijā	358.8	0.5	0.1%
OP Corporate Bank filiāle Latvijā	255.1	22.7	9.7%
NORVIK BANKA	204.7	-25.1	-10.9%
BlueOrange Bank	165.7	12.4	8.1%
Meridian Trade Bank	102.6	-2.5	-2.4%
Reģionālā investīciju banka	101.2	-13.0	-11.4%
PrivatBank	63.1	-2.6	-3.9%
Baltic International Bank	56.5	-8.2	-12.6%
Rigensis Bank	40.9	2.5	6.4%
LPB bank	38.1	0.3	0.7%
Signet Bank	30.9	0.0	0.1%
Expobank	0.2	0.0	3.2%
BIGBANK Latvijas filiāle	0.0	-0.2	-100.0%
Banku sektors kopā	8,576.3	-264.0	-3.0%
Altum	184.9	n/a	n/a

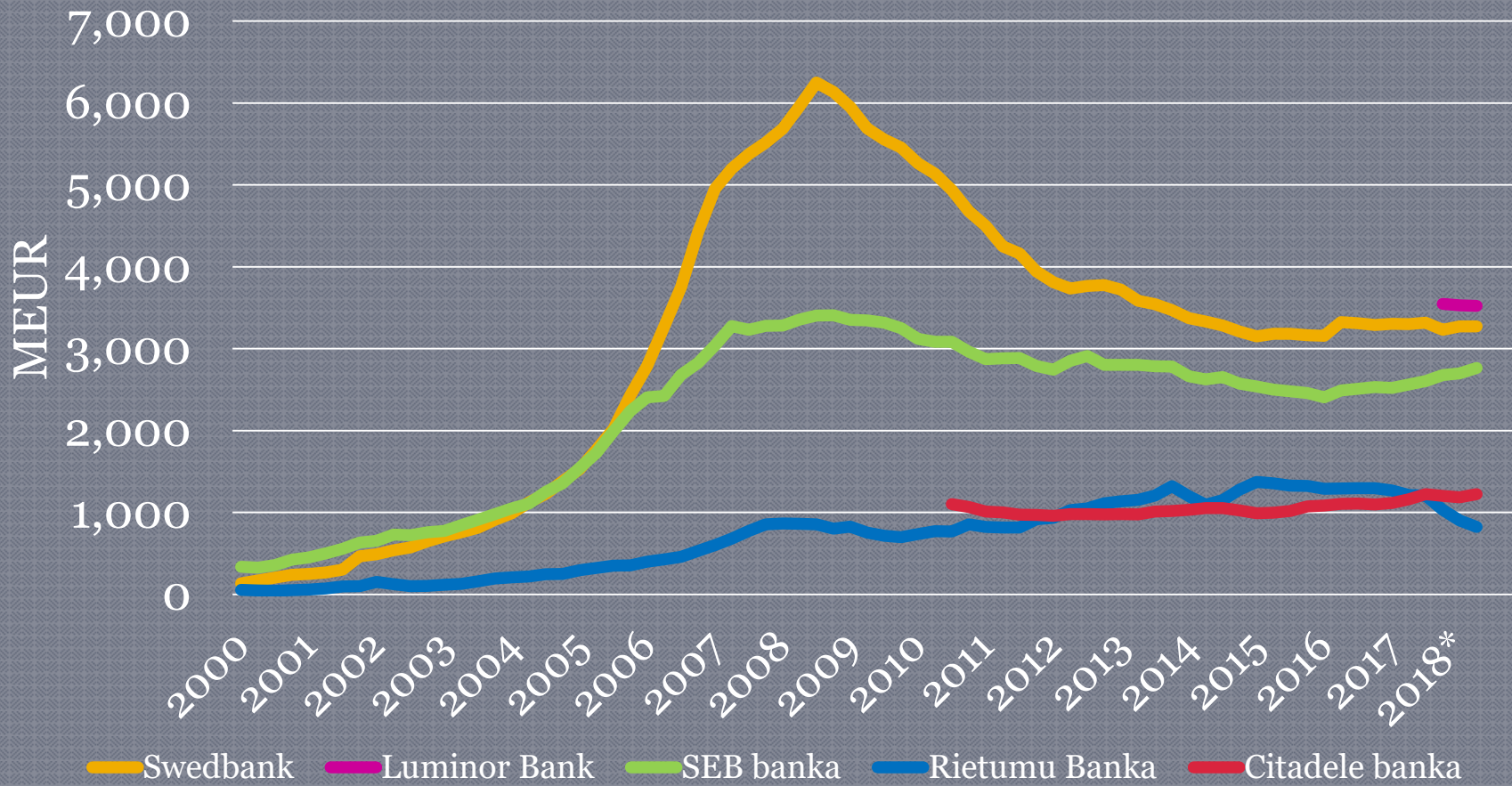
Kredīti uzņēmumiem izmaiņa 30.06.2018. pret 31.12.2017., milj. EUR

43



Banku izsniegtie kredīti 2000.-2018*. gads (1)

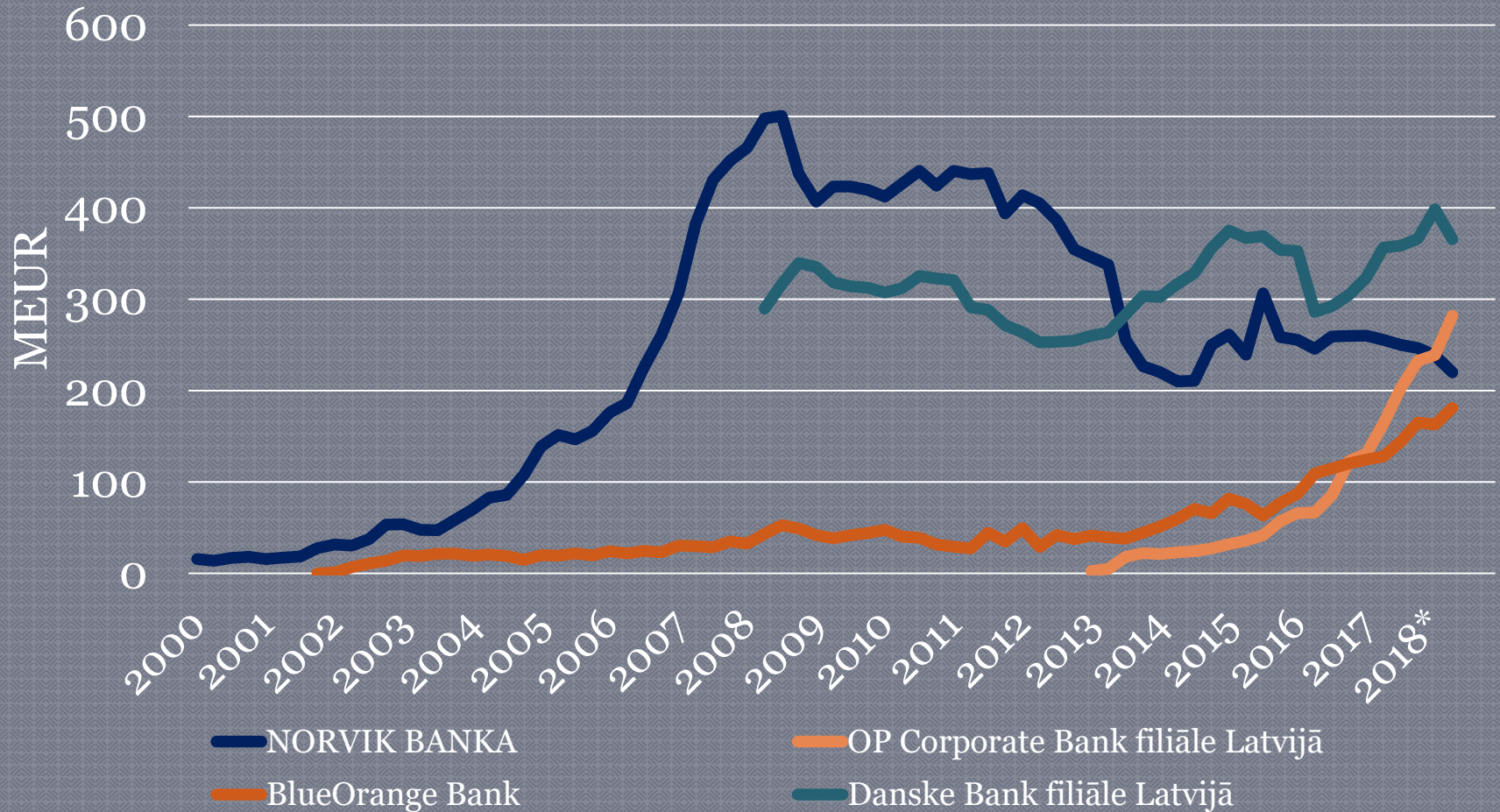
44



* 2018. gada 1. pusgads

Banku izsniegtie kredīti 2000.-2018*. gads (2)

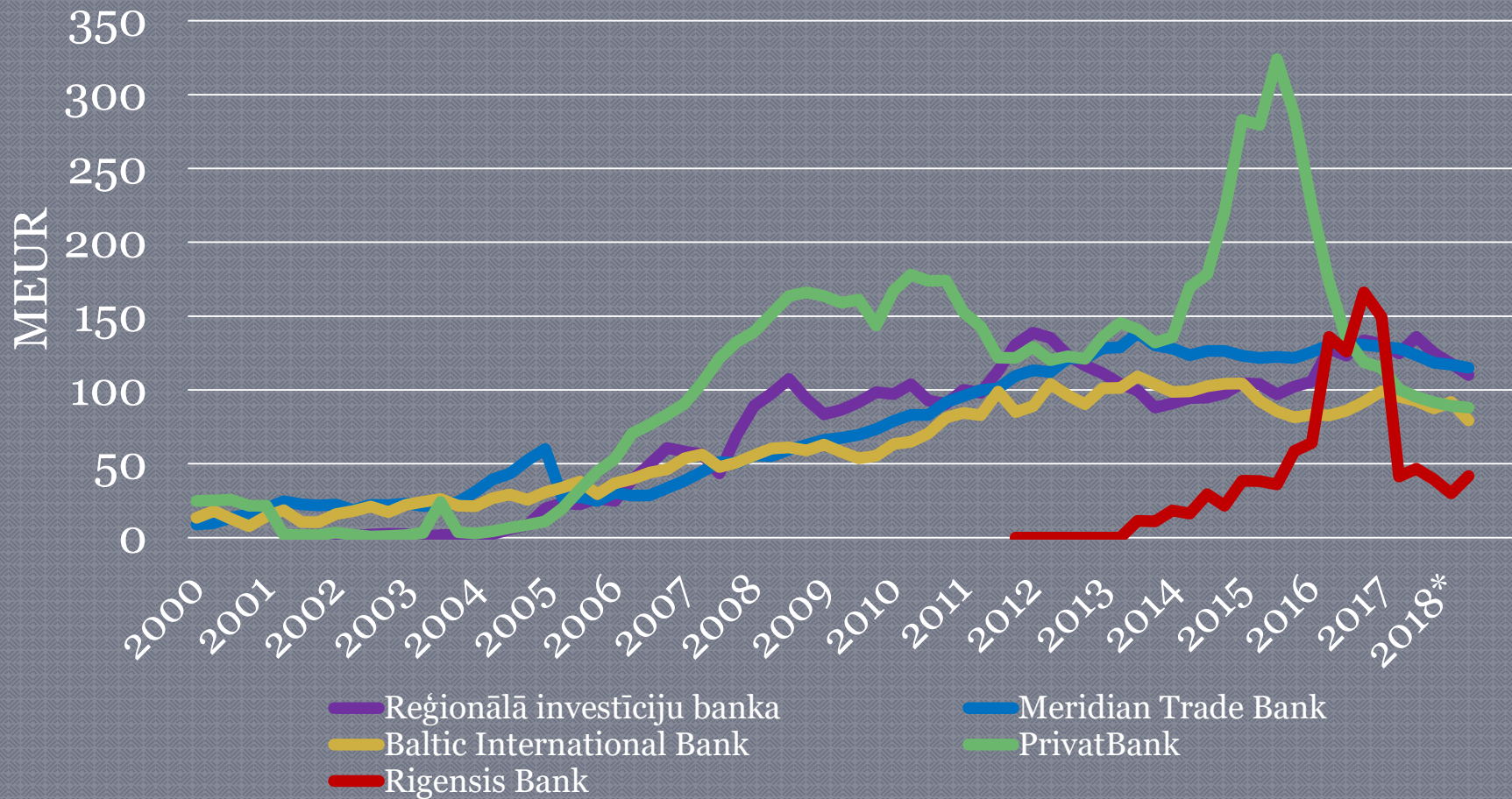
45



* 2018. gada 1. pusgads

Banku izsniegtie kredīti 2000.-2018*. gads (3)

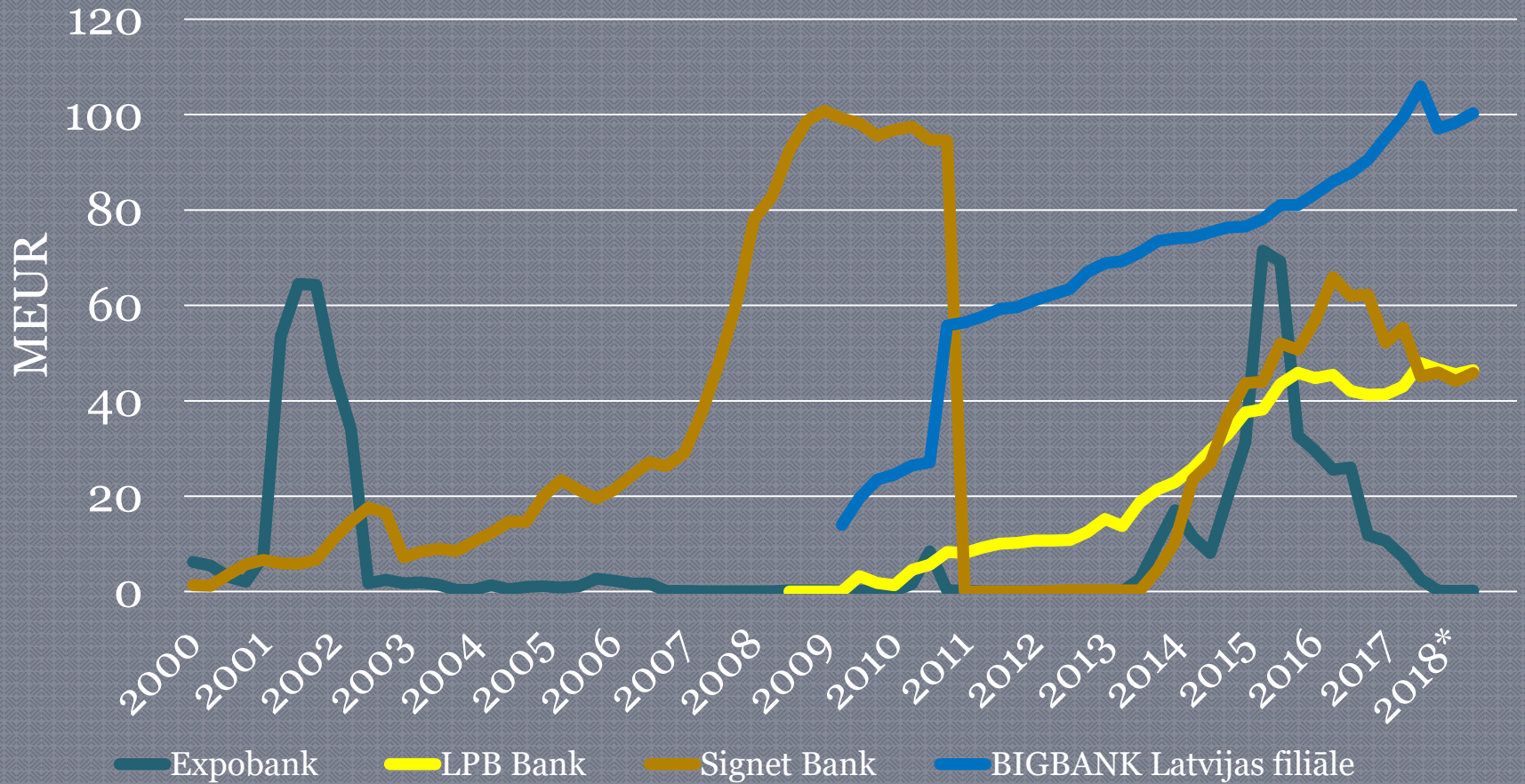
46



* 2018. gada 1. pusgads

Banku izsniegtie kredīti 2000.-2018*. gads (4)

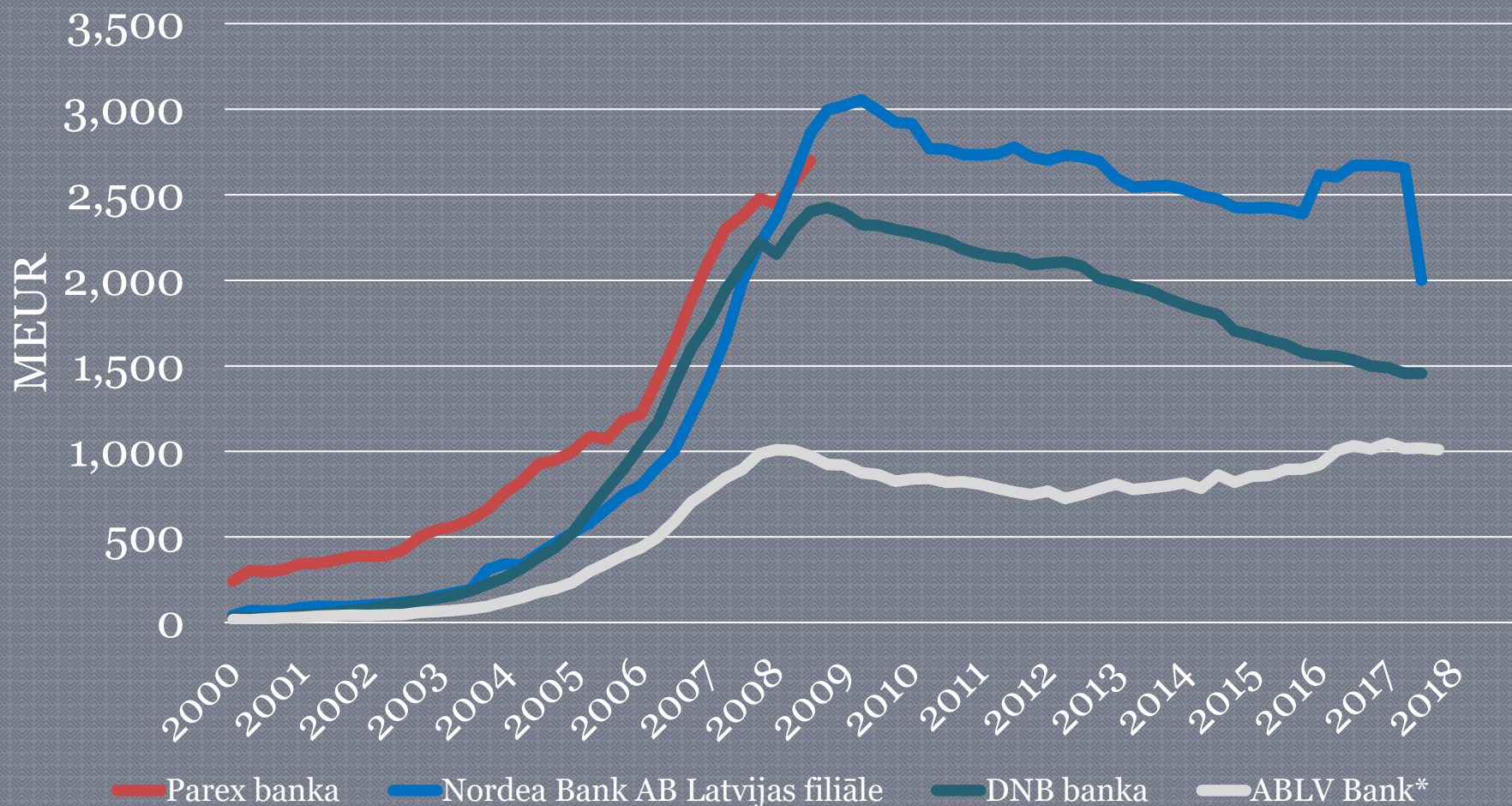
47



* 2018. gada 1. pusgads

Vēsturiski: banku kredītu apjoms 2000.-2018. gads

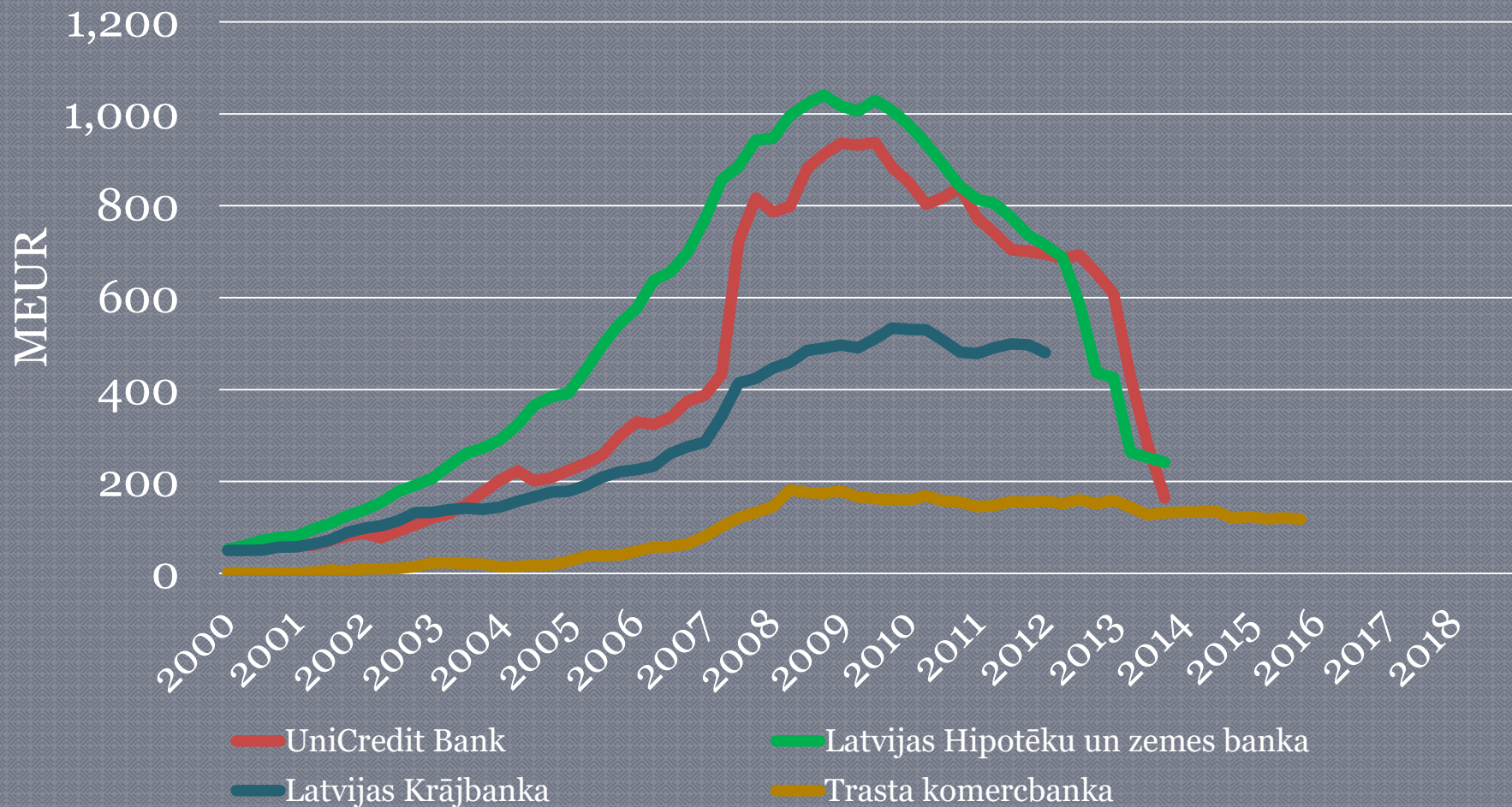
(1)
48



* 2018. gada 26. februārī ABLV Bank pieņēma lēmumu par pašlikvidācijas procesa uzsākšanu

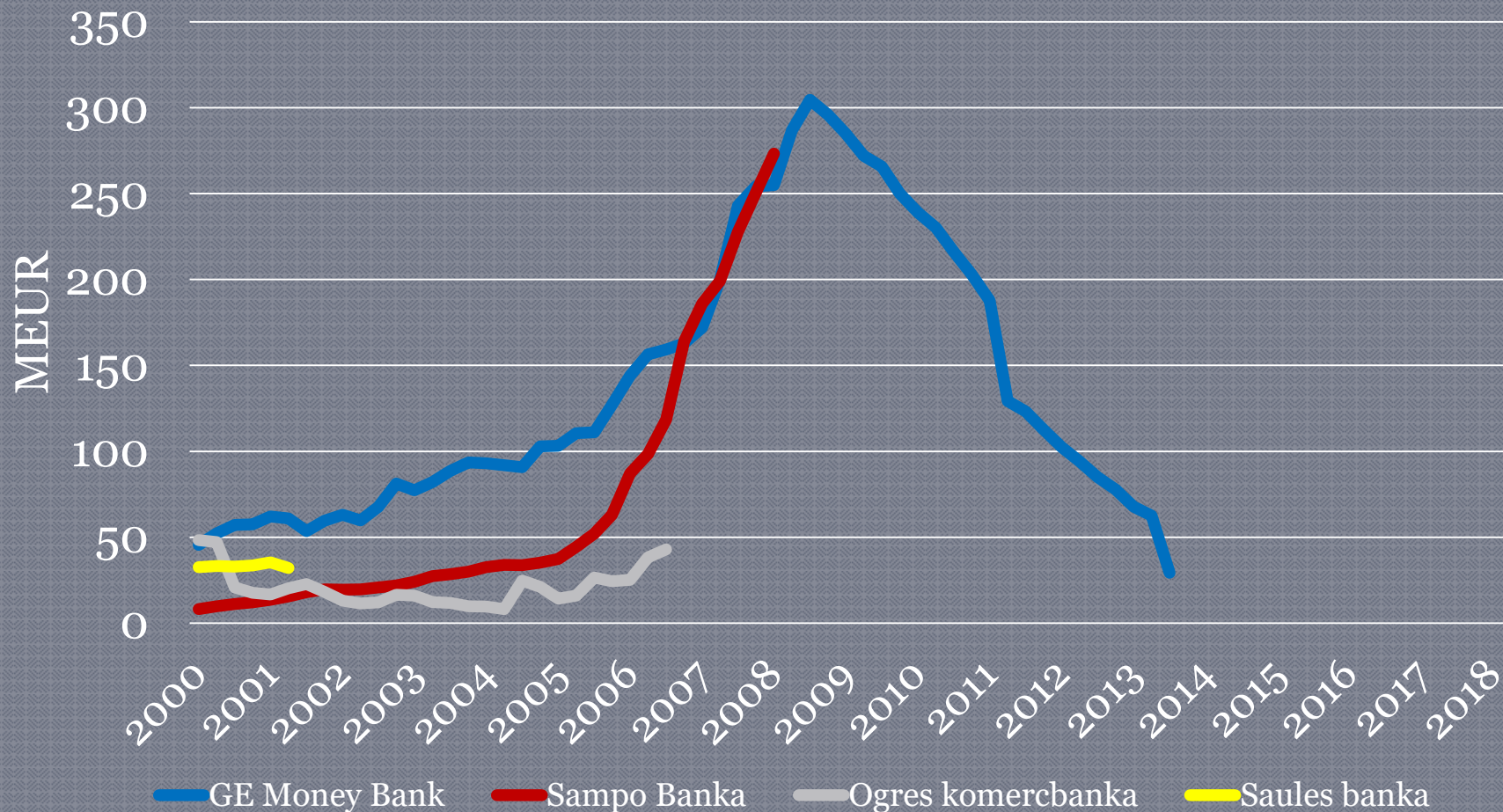
Vēsturiski: banku kredītu apjoms 2000.-2018. gads

(2)
49



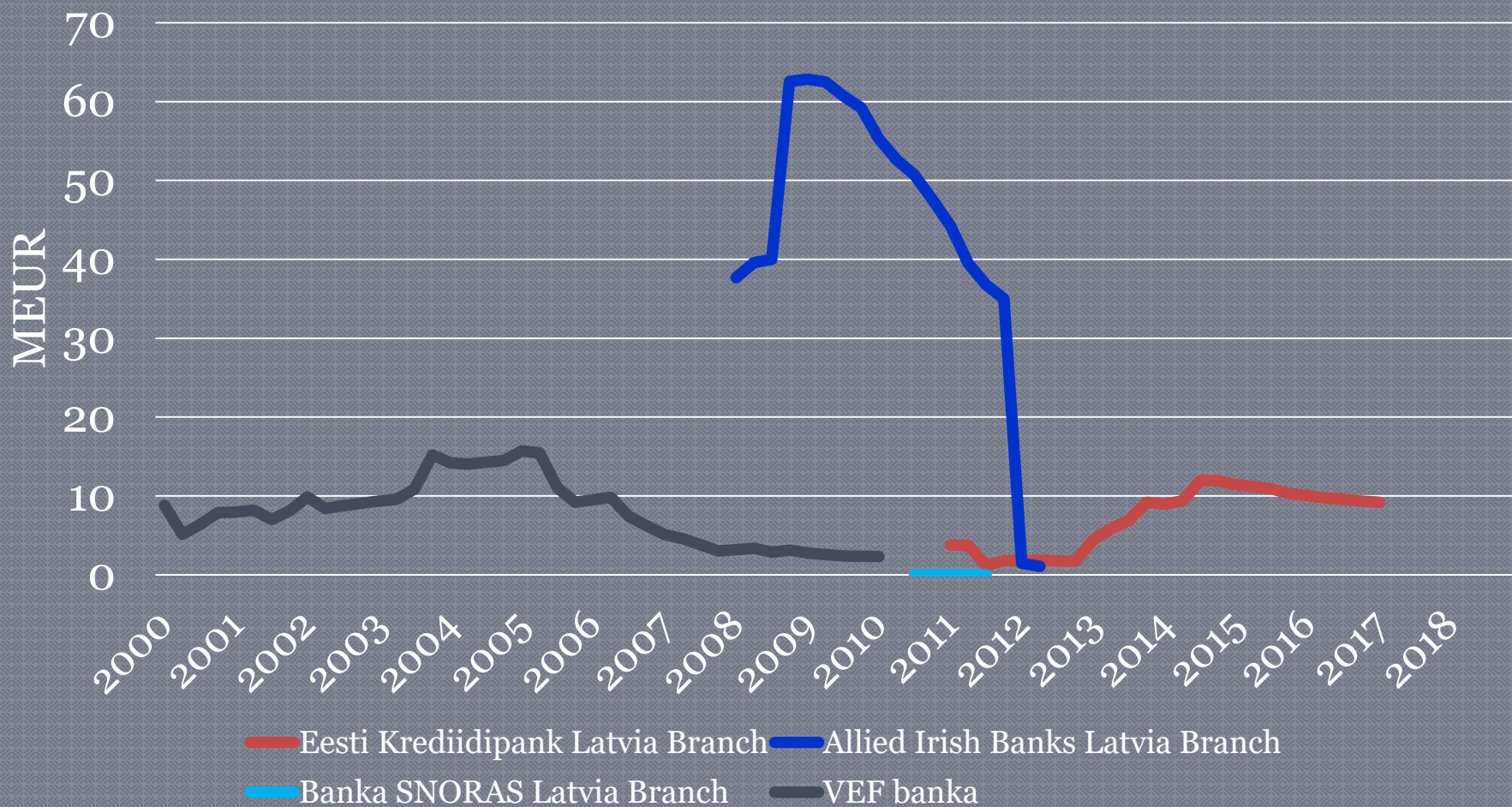
Vēsturiski: banku kredītu apjoms 2000.-2018. gads

(3)
50



Vēsturiski: banku kredītu apjoms 2000.-2018. gads

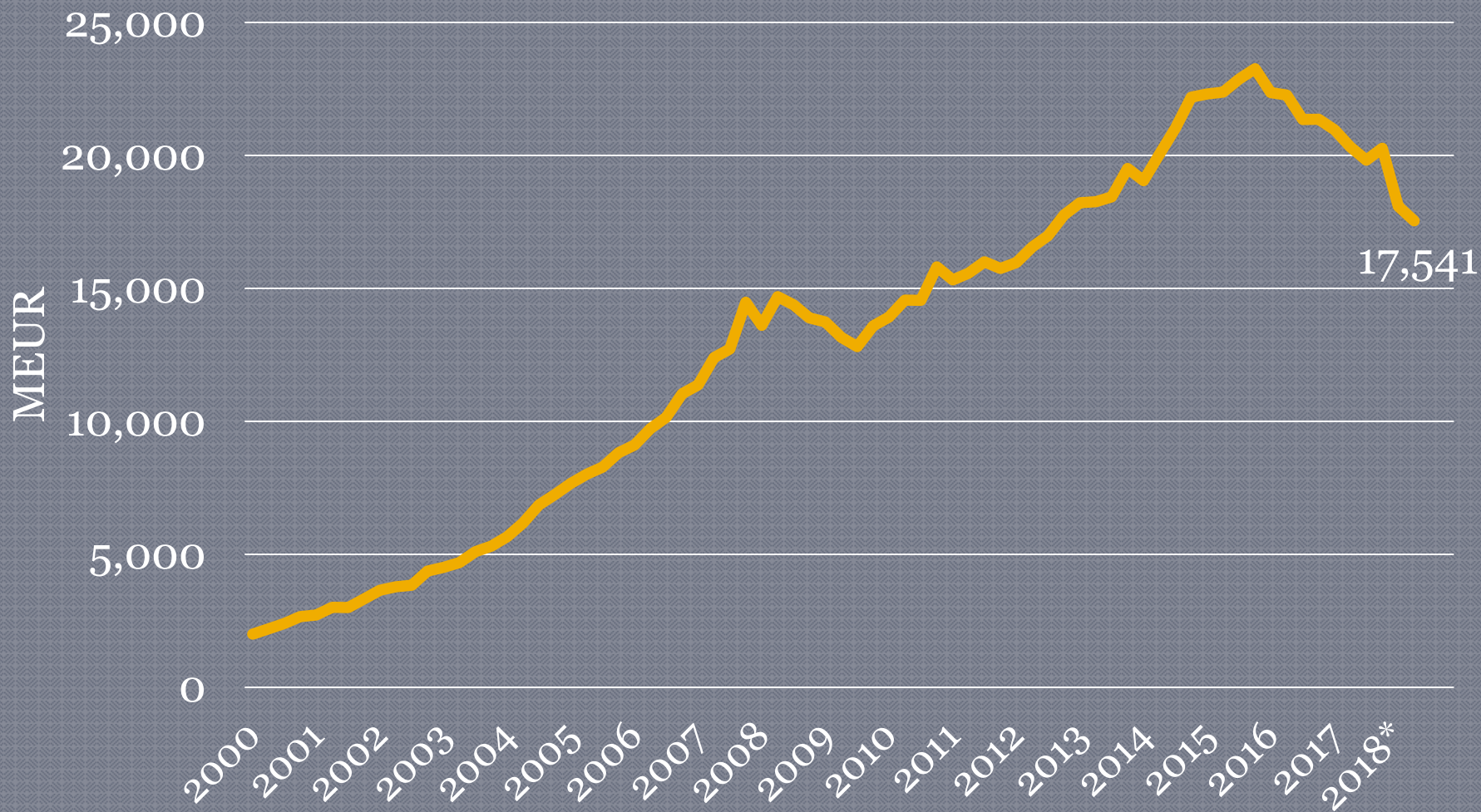
(4)
51



5. NOGULDĪJUMI

Banku sektora noguldījumi 2000.-2018.* gads

53



* 2018. gada 1. pusgads

Banku sektora noguldījumi

54

- Banku sektora noguldījumu apjoms ir 17.5 miljardi EUR uz 30.06.2018.;
- Kopējais noguldījumu apjoms samazinās kopš 2016. gada;
- Noguldījumu apjoma augstākais punkts tika sasniegts 2015. gada beigās – 23.3 miljardi EUR. Kopš tā laika noguldījumu apjoms ir samazinājies par -25% jeb -5.7 miljardi EUR;
- 2018. gada 2.ceturksnī noguldījumu apjoms samazinājās par -3% jeb -0.5 miljardi EUR;
- Būtisks samazinājums vērojams tieši ārvalstu noguldījumu apjomā.

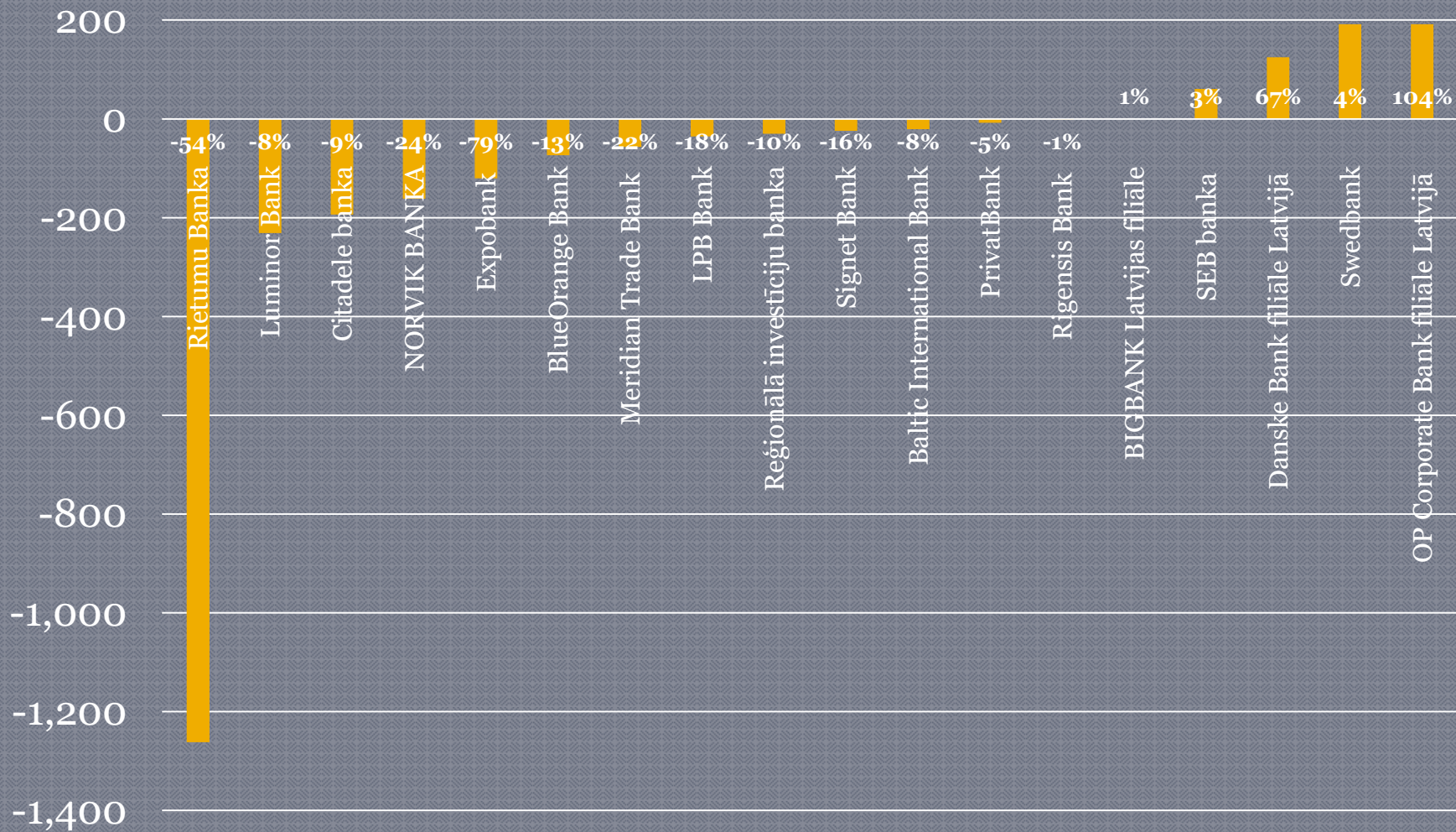
Noguldījumi uz 30.06.2018., milj. EUR

55

Nosaukums	Vērtība	Izmaiņa pret gada sākumu	
Swedbank	4,603.7	191.5	4.3%
Luminor Bank	2,711.8	-231.0	-7.8%
SEB banka	2,441.7	60.7	2.5%
Citadele banka	1,938.5	-193.6	-9.1%
Rietumu Banka	1,055.3	-1,262.0	-54.5%
NORVIK BANKA	507.7	-161.8	-24.2%
BlueOrange Bank	487.8	-73.6	-13.1%
OP Corporate Bank filiāle Latvijā	375.8	191.6	104.1%
Danske Bank filiāle Latvijā	309.5	124.6	67.4%
Reģionālā investīciju banka	278.7	-30.3	-9.8%
Baltic International Bank	231.8	-20.8	-8.2%
Rigensis Bank	223.1	-1.2	-0.5%
Meridian Trade Bank	197.7	-56.9	-22.3%
PrivatBank	160.4	-8.1	-4.8%
LPB Bank	158.8	-35.5	-18.3%
Signet Bank	129.6	-24.0	-15.6%
Expobank	31.8	-120.5	-79.1%
BIGBANK Latvijas filiāle	21.7	0.2	0.7%
Banku sektors kopā	17,540.9	-2,725.7	-13.4%
Altum	0.0	n/a	n/a

Noguldījumu izmaiņa 30.06.2018. pret 31.12.2017., milj. EUR

56



Noguldījumu sadalījums uz 30.06.2018., milj. EUR

57

Nosaukums	Noguldījumi	Termiņš		Klienta veids	
		Pieprasījuma noguldījumi	Termiņ- noguldījumi	Privātpersonas	Uzņēmumi
Swedbank	4,603.7	4,089.7	514.0	2,753.3	1,725.8
Luminor Bank	2,711.8	2,174.3	537.5	1,134.8	1,322.5
SEB banka	2,441.7	1,969.1	472.6	1,431.2	791.5
Citadele banka	1,938.5	1,571.4	367.1	1,045.6	840.5
Rietumu Banka	1,055.3	819.3	236.0	459.5	595.7
NORVIK BANKA	507.7	310.7	197.1	249.2	258.2
BlueOrange Bank	487.8	274.5	213.3	252.5	235.3
OP Corporate Bank filiāle Latvijā	375.8	375.8	0.0	0.0	70.6
Danske Bank filiāle Latvijā	309.5	302.4	7.1	17.5	129.5
Reģionālā investīciju banka	278.7	234.5	44.3	44.2	234.5
Baltic International Bank	231.8	168.9	62.9	97.6	134.3
Rigensis Bank	223.1	205.7	17.4	20.7	202.4
Meridian Trade Bank	197.7	143.3	54.4	111.8	81.0
PrivatBank	160.4	63.6	96.8	120.1	40.0
LPB Bank	158.8	125.8	33.0	58.0	100.8
Signet Bank	129.6	94.1	35.6	59.5	70.1
Expobank	31.8	31.4	0.5	4.0	27.8
BIGBANK Latvijas filiāle	21.7	0.0	21.7	21.1	0.6
Banku sektors kopā	17,540.9	14,532.7	3,008.2	8,208.3	8,191.0
Altum	0.0	0.0	0.0	0.0	0.0

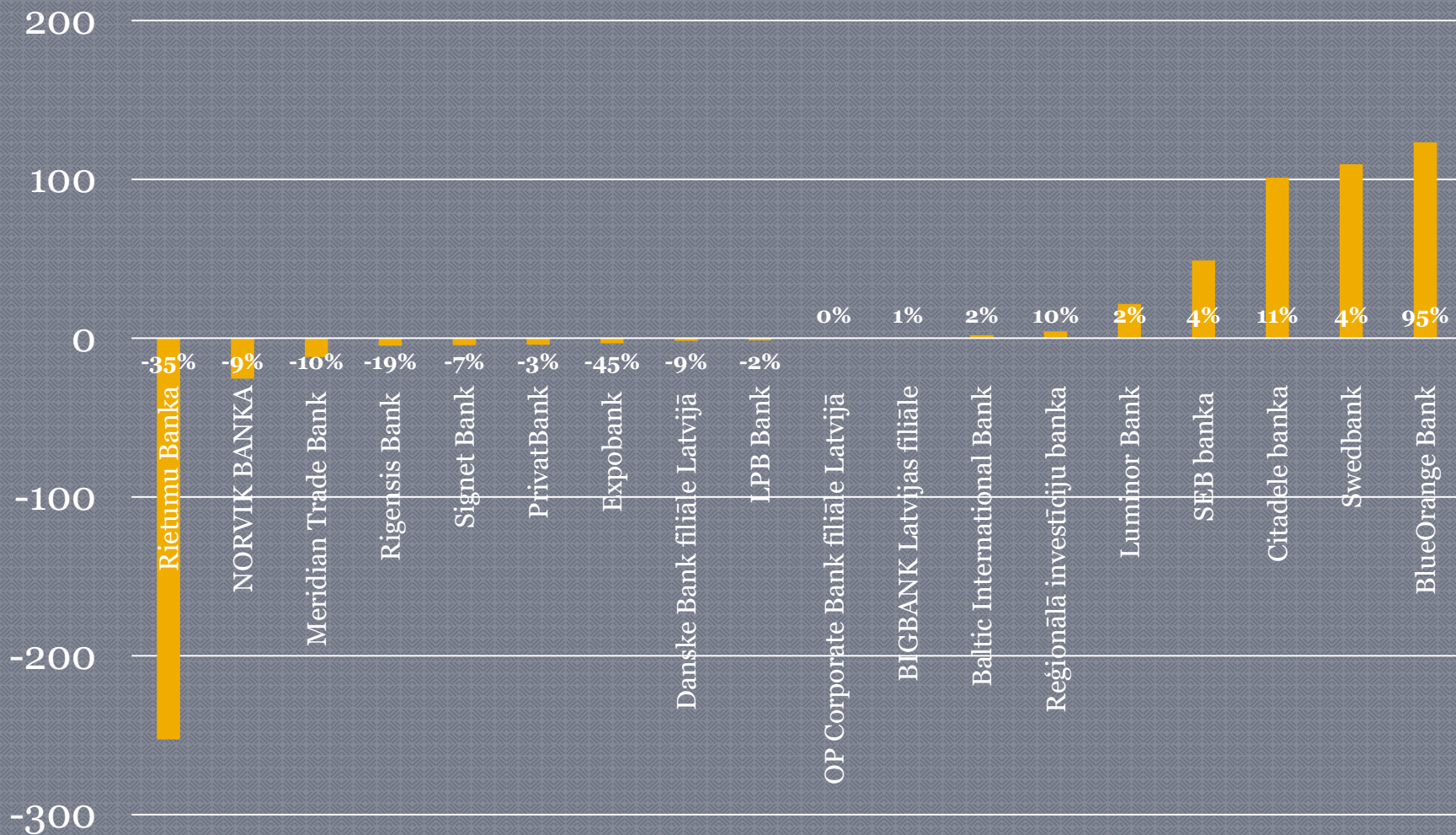
Privātpersonu noguldījumi uz 30.06.2018., milj. EUR

58

Nosaukums	Vērtība	Izmaiņa pret gada sākumu	
Swedbank	2,753.3	109.5	4.1%
SEB banka	1,431.2	48.8	3.5%
Luminor Bank	1,134.8	21.5	1.9%
Citadele banka	1,045.6	101.1	10.7%
Rietumu Banka	459.5	-252.6	-35.5%
BlueOrange Bank	252.5	123.2	95.2%
NORVIK BANKA	249.2	-25.5	-9.3%
PrivatBank	120.1	-4.1	-3.3%
Meridian Trade Bank	111.8	-11.8	-9.6%
Baltic International Bank	97.6	1.8	1.8%
Signet Bank	59.5	-4.4	-7.0%
LPB Bank	58.0	-1.4	-2.3%
Reģionālā investīciju banka	44.2	4.2	10.5%
BIGBANK Latvijas filiāle	21.1	0.2	0.8%
Rigensis Bank	20.7	-4.7	-18.6%
Danske Bank filiāle Latvijā	17.5	-1.8	-9.1%
Expobank	4.0	-3.3	-44.8%
OP Corporate Bank filiāle Latvijā	0.0	0.0	0.0%
Banku sektors kopā	8,208.3	-69.6	-0.8%
Altum	0.0	n/a	n/a

Privātpersonu noguldījumu izmaiņa 30.06.2018. pret 31.12.2017., milj. EUR

59



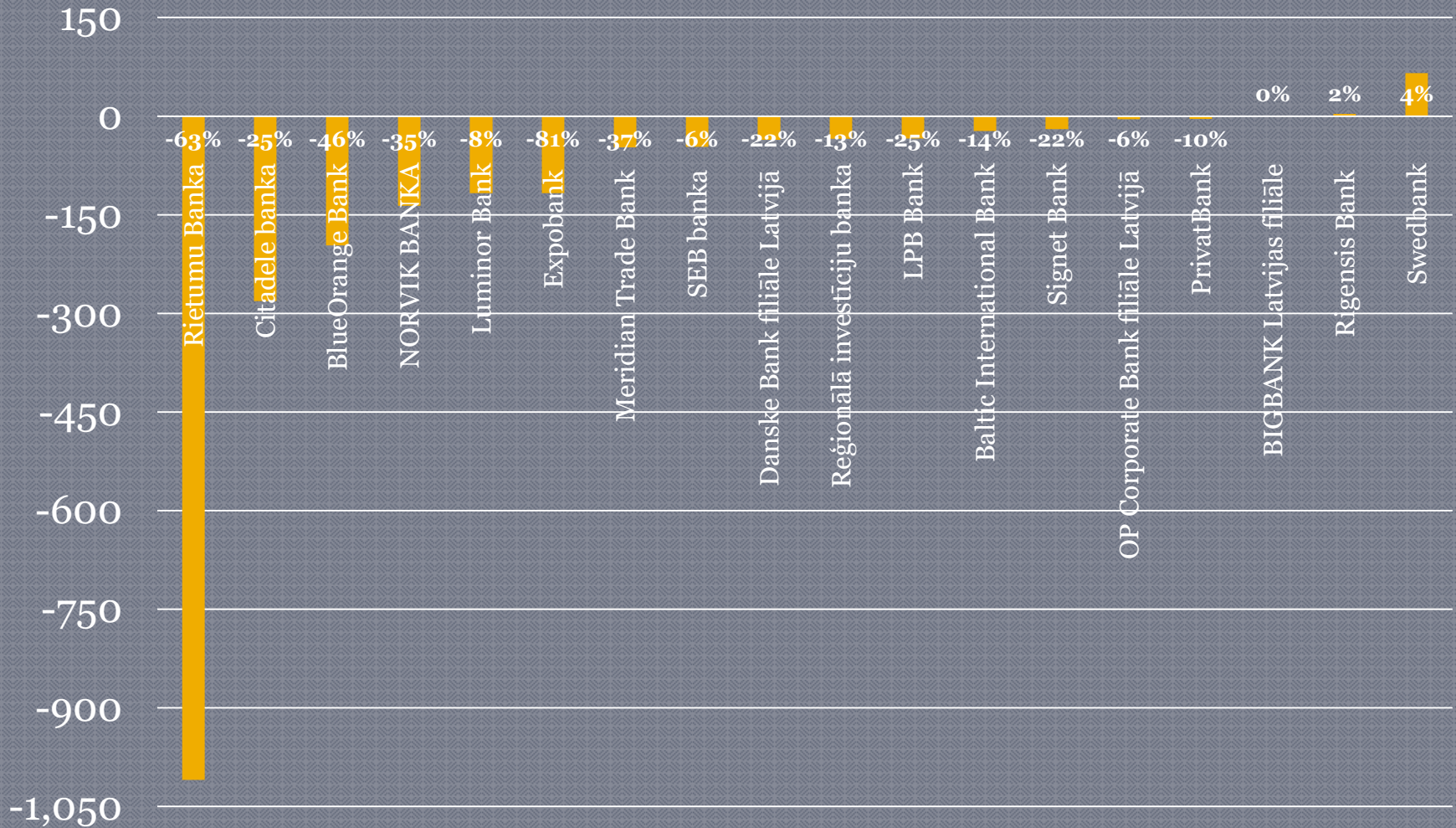
Uzņēmumu noguldījumi uz 30.06.2018., milj. EUR

60

Nosaukums	Vērtība	Izmaiņa pret gada sākumu	
Swedbank	1,725.8	65.2	3.9%
Luminor Bank	1,322.5	-117.3	-8.1%
Citadele banka	840.5	-281.4	-25.1%
SEB banka	791.5	-46.8	-5.6%
Rietumu Banka	595.7	-1,009.4	-62.9%
NORVIK BANKA	258.2	-136.2	-34.5%
BlueOrange Bank	235.3	-196.7	-45.5%
Reģionālā investīciju banka	234.5	-34.5	-12.8%
Rigensis Bank	202.4	3.6	1.8%
Baltic International Bank	134.3	-22.5	-14.4%
Danske Bank filiāle Latvijā	129.5	-36.1	-21.8%
LPB Bank	100.8	-34.1	-25.3%
Meridian Trade Bank	81.0	-47.6	-37.0%
OP Corporate Bank filiāle Latvijā	70.6	-4.6	-6.1%
Signet Bank	70.1	-19.6	-21.8%
PrivatBank	40.0	-4.3	-9.7%
Expobank	27.8	-117.2	-80.8%
BIGBANK Latvijas filiāle	0.6	0.0	0.1%
Banku sektors kopā	8,191.0	-2,962.0	-26.6%
Altum	0.0	n/a	n/a

Uzņēmumu noguldījumu izmaiņa 30.06.2018. pret 31.12.2017., milj. EUR

61



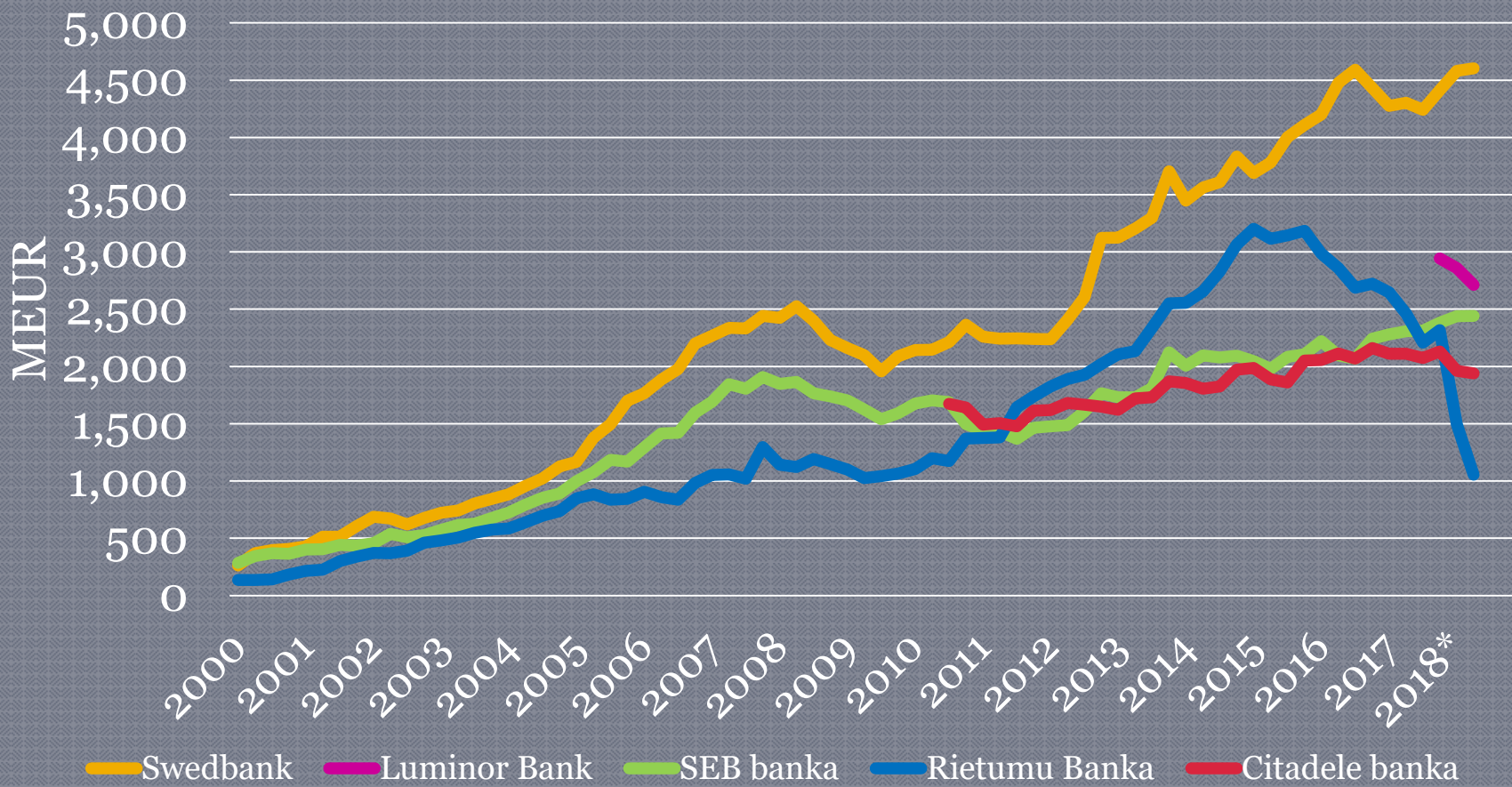
Noguldījumu sadalījums pēc termiņiem uz 30.06.2018., milj. EUR

62

Nosaukums	Noguldījumi	Pieprasījuma noguldījumi		Termiņnoguldījumi	
		Summa	Īpatsvars, %	Summa	Īpatsvars, %
Swedbank	4,603.7	4,089.7	88.8%	514.0	11.2%
Luminor Bank	2,711.8	2,174.3	80.2%	537.5	19.8%
SEB banka	2,441.7	1,969.1	80.6%	472.6	19.4%
Citadele banka	1,938.5	1,571.4	81.1%	367.1	18.9%
Rietumu Banka	1,055.3	819.3	77.6%	236.0	22.4%
NORVIK BANKA	507.7	310.7	61.2%	197.1	38.8%
BlueOrange Bank	487.8	274.5	56.3%	213.3	43.7%
OP Corporate Bank filiāle Latvijā	375.8	375.8	100.0%	0.0	0.0%
Danske Bank filiāle Latvijā	309.5	302.4	97.7%	7.1	2.3%
Reģionālā investīciju banka	278.7	234.5	84.1%	44.3	15.9%
Baltic International Bank	231.8	168.9	72.8%	62.9	27.2%
Rigensis Bank	223.1	205.7	92.2%	17.4	7.8%
Meridian Trade Bank	197.7	143.3	72.5%	54.4	27.5%
PrivatBank	160.4	63.6	39.7%	96.8	60.3%
LPB Bank	158.8	125.8	79.2%	33.0	20.8%
Signet Bank	129.6	94.1	72.6%	35.6	27.4%
Expobank	31.8	31.4	98.4%	0.5	1.6%
BIGBANK Latvijas filiāle	21.7	0.0	0.0%	21.7	100.0%
Banku sektors kopā	17,540.9	14,532.7	82.9%	3,008.2	17.1%
Altum	0.0	0.0	0.0%	0.0	0.0%

Noguldījumi bankās 2000.-2018*. gads (1)

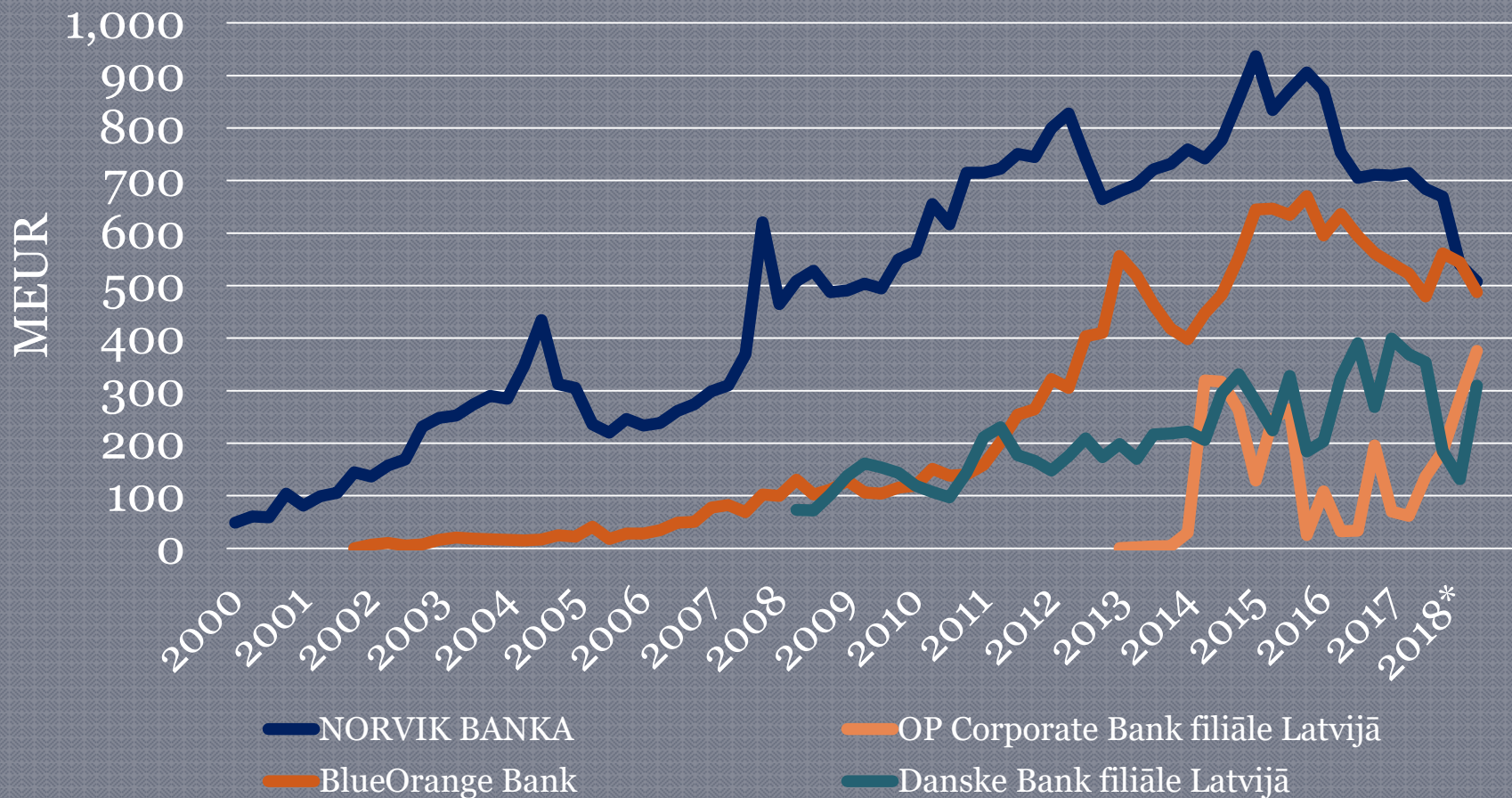
63



* 2018. gada 1. pusgads

Noguldījumi bankās 2000.-2018*. gads (2)

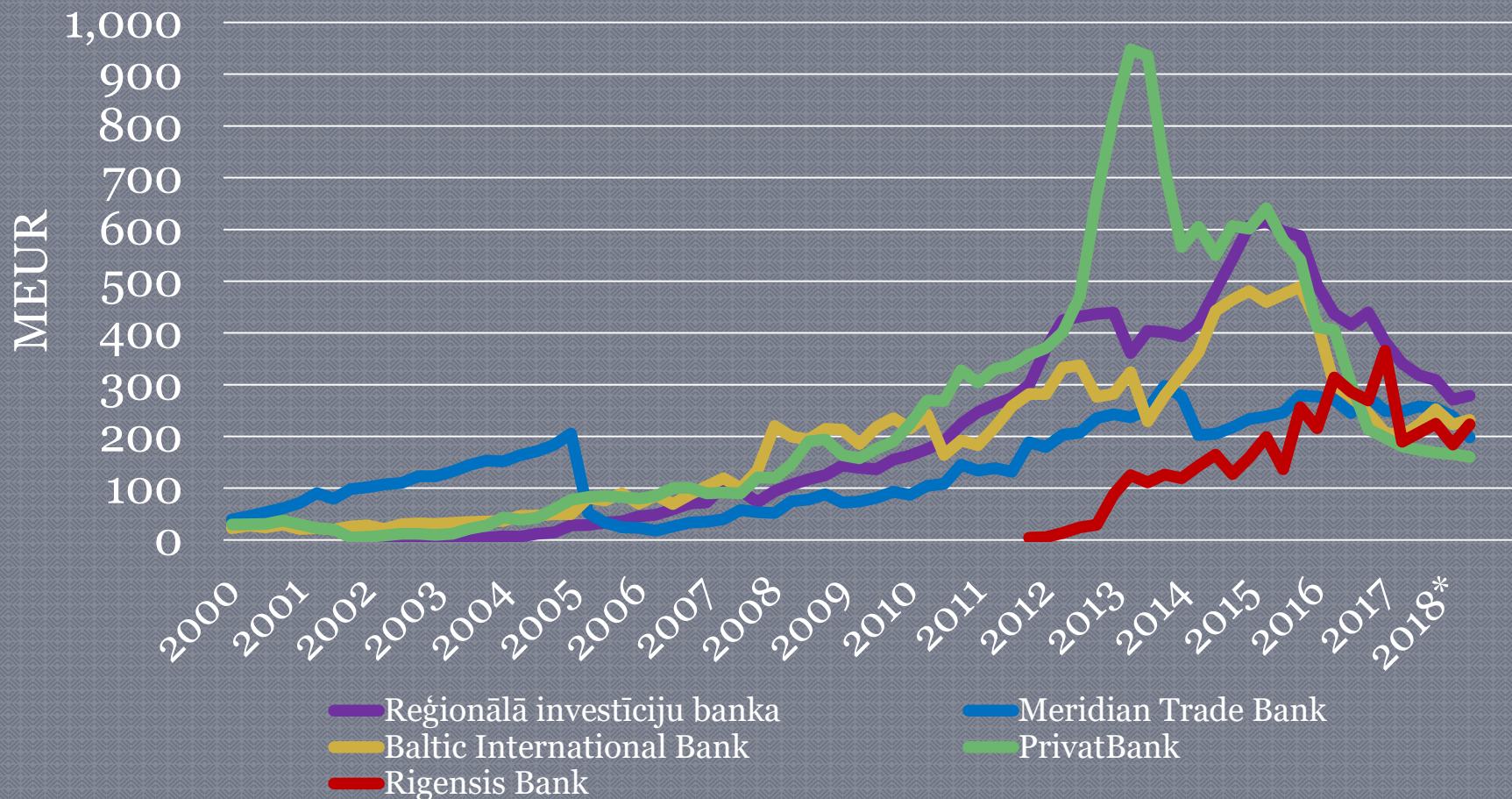
64



* 2018. gada 1. pusgads

Noguldījumi bankās 2000.-2018*. gads (3)

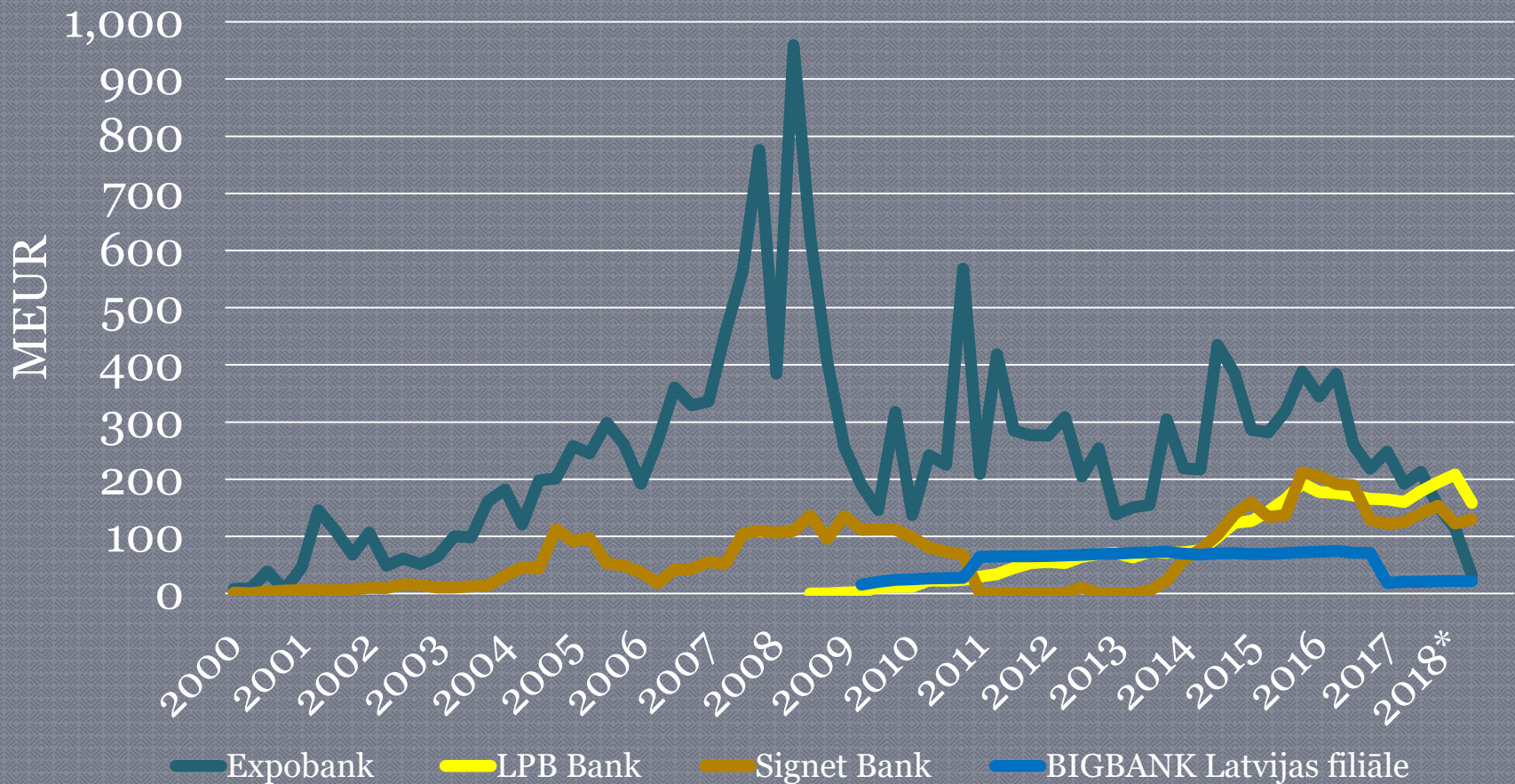
65



* 2018. gada 1. pusgads

Noguldījumi bankās 2000.-2018*. gads (4)

66

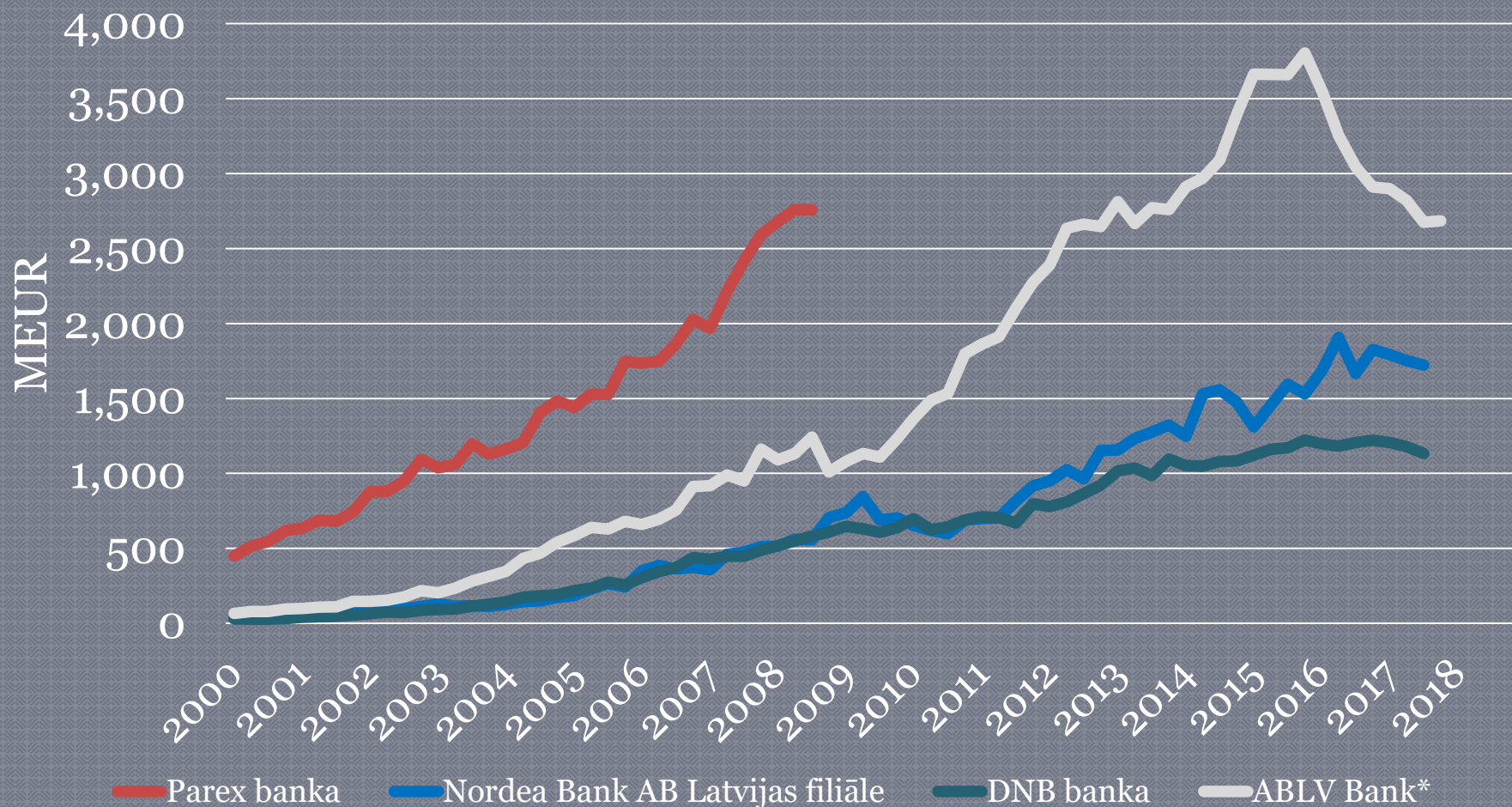


* 2018. gada 1. pusgads

Vēsturiski: noguldījumi bankās 2000.-2018. gads

(1)

67

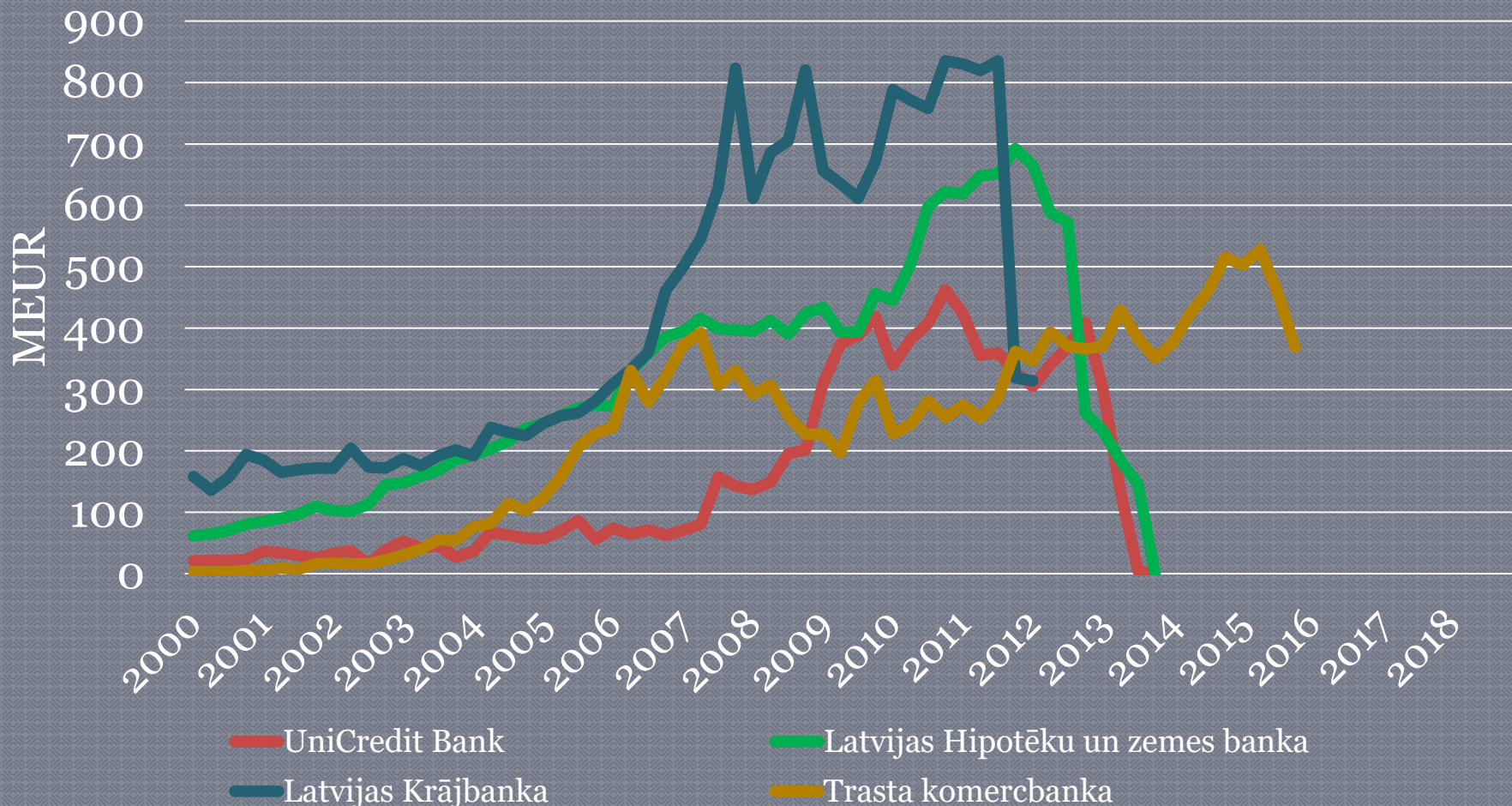


* 2018. gada 26. februārī ABLV Bank pieņēma lēmumu par pašlikvidācijas procesa uzsākšanu

Vēsturiski: noguldījumi bankās 2000.-2018. gads

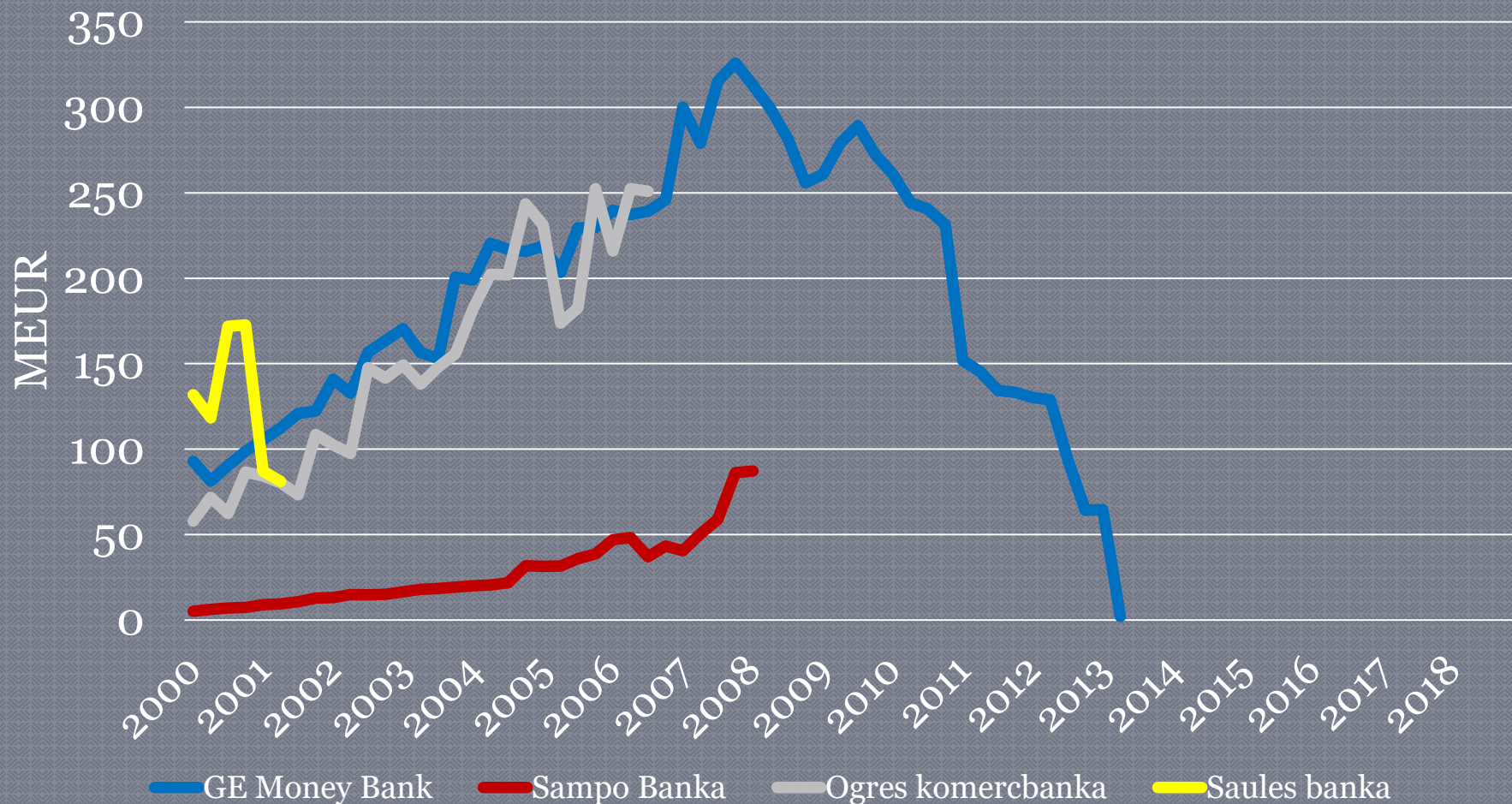
(2)

68



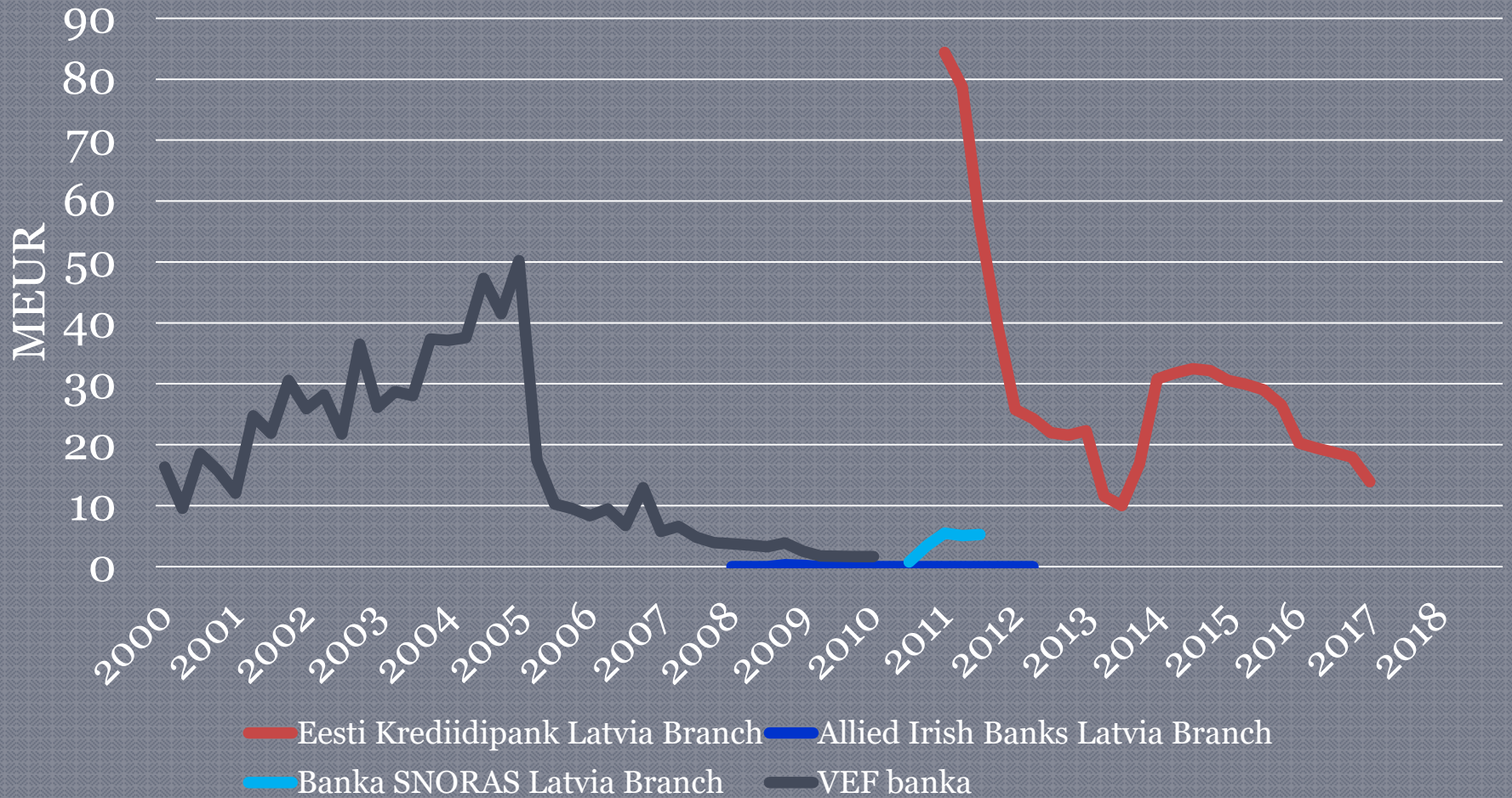
Vēsturiski: noguldījumi bankās 2000.-2018. gads

(3)
69



Vēsturiski: noguldījumi bankās 2000.-2018. gads

(4)
70



6. FINANŠU RĀDĪTĀJI

Banku finanšu rādītāji uz 30.06.2018.

72

Nosaukums	Kapitāla pietiekamības rādītājs ¹	Likviditātes seguma rādītājs ²	Kapitāla atdeves rādītājs (ROE) ³	Aktīvu atdeves rādītājs (ROA) ⁴
Baltic International Bank	13.0%	208.0%	-18.0%	-1.6%
BlueOrange Bank	20.4%	235.8%	21.2%	2.0%
Citadele banka	19.6%	220.7%	10.4%	1.1%
Expobank	58.1%	381.8%	3.2%	0.8%
LPB Bank	23.6%	506.0%	25.8%	2.8%
Luminor Bank	17.0%	130.0%	8.4%	0.9%
Meridian Trade Bank	11.7%	420.2%	20.1%	0.9%
NORVIK BANKA	14.6%	297.0%	0.1%	0.0%
PrivatBank	30.8%	607.3%	-7.6%	-1.3%
Reģionālā investīciju banka	28.3%	315.6%	12.4%	1.3%
Rietumu Banka	34.1%	699.1%	8.7%	1.8%
Rigensis Bank	27.7%	388.1%	3.9%	0.9%
SEB banka	21.8%	154.0%	12.2%	1.4%
Signet Bank	27.4%	488.4%	2.1%	0.2%
Swedbank	26.7%	342.0%	15.5%	2.2%

¹ Kopējais kapitāla rādītājs, ņemot vērā korekcijas; likumdošanā noteiktā minimālā prasība 8%;

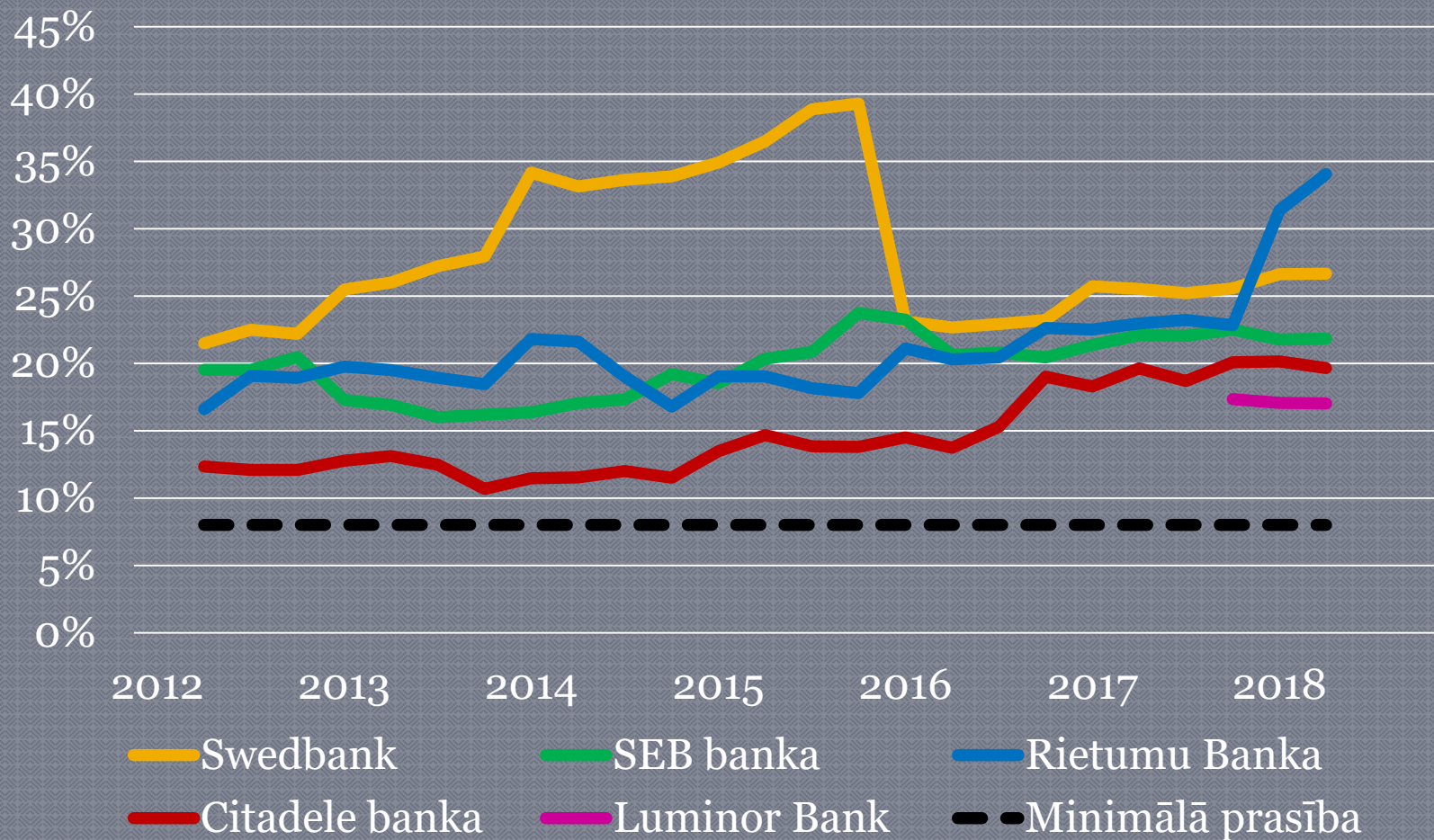
² Likumdošanā noteiktā minimālā prasība 100%;

³ Kapitāla atdeves rādītājs (ROE) – pārskata perioda peļņas/zaudējumu (anualizētu) attiecība pret vidējo kapitālu un rezervēm;

⁴ Aktīvu atdeves rādītājs (ROA) – pārskata perioda peļņas/zaudējumu (anualizētu) attiecība pret vidējiem aktīviem

Kapitāla pietiekamības rādītājs 2012.-2018*. gads (1)

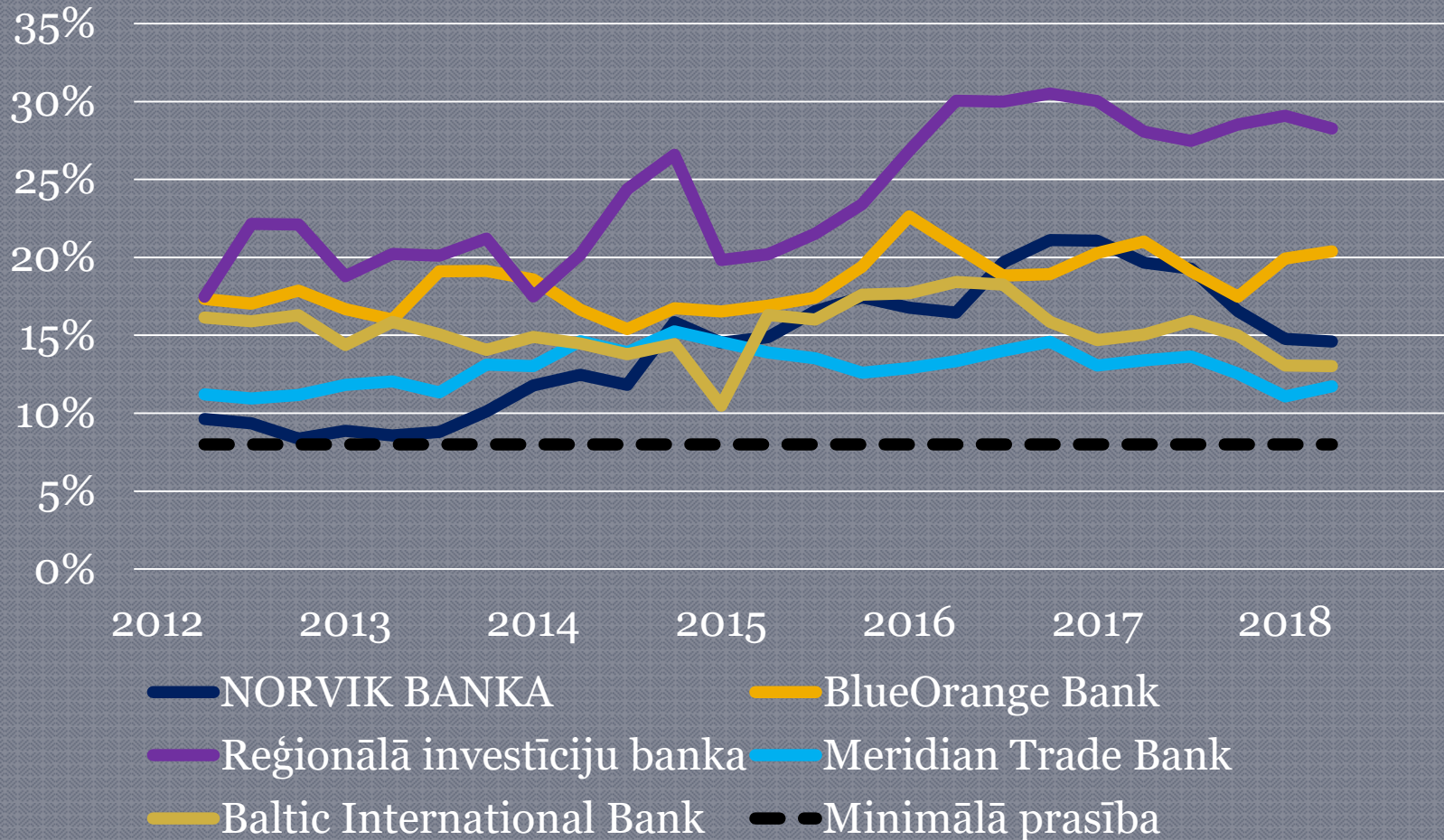
73



* 2018. gada 1. pusgads

Kapitāla pietiekamības rādītājs 2012.-2018*. gads (2)

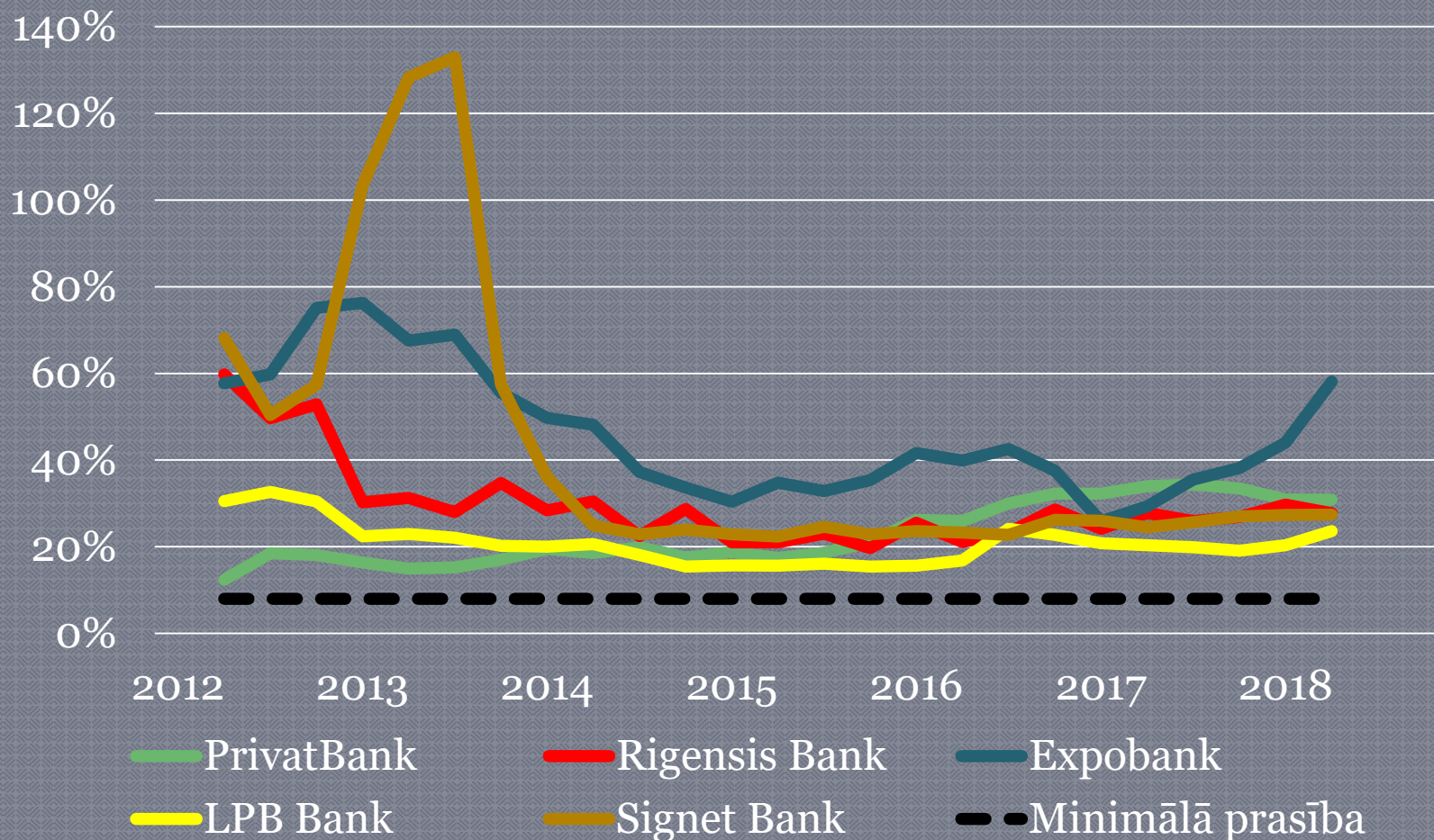
74



* 2018. gada 1. pusgads

Kapitāla pietiekamības rādītājs 2012.-2018*. gads (3)

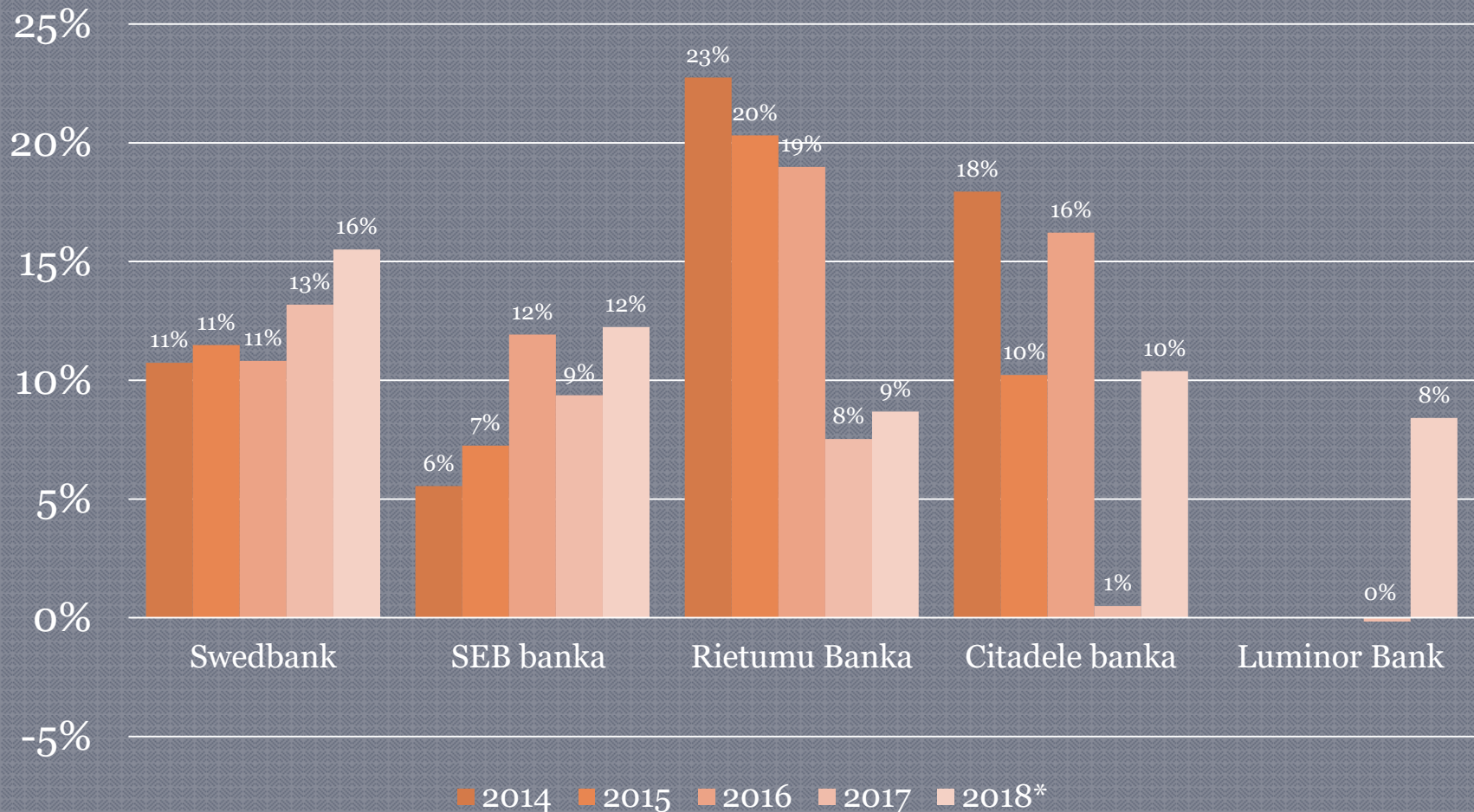
75



* 2018. gada 1. pusgads

Kapitāla atdeves rādītājs 2014.-2018.* gads (1)

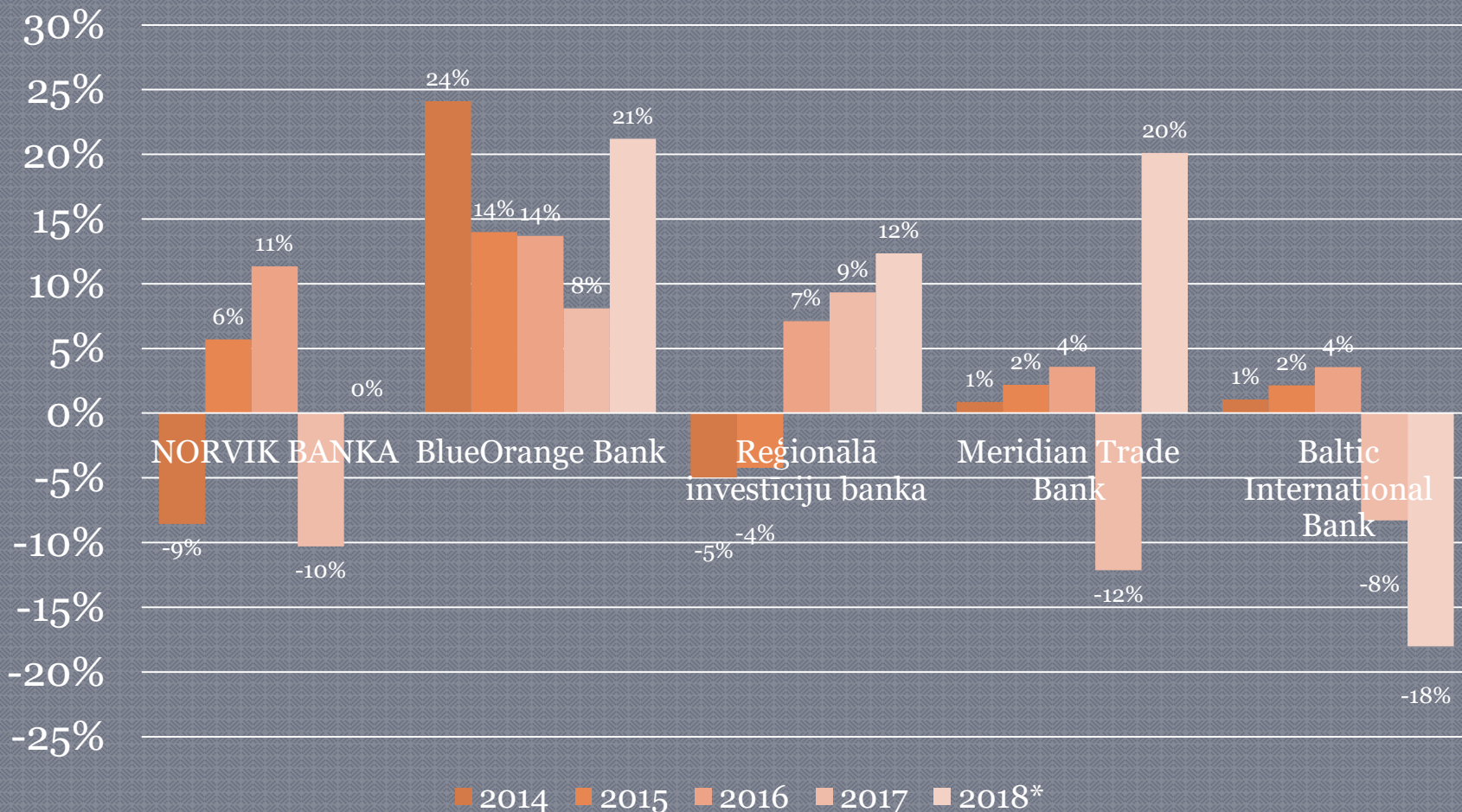
76



* 2018. gada 1. pusgads

Kapitāla atdeves rādītājs 2014.-2018.* gads (2)

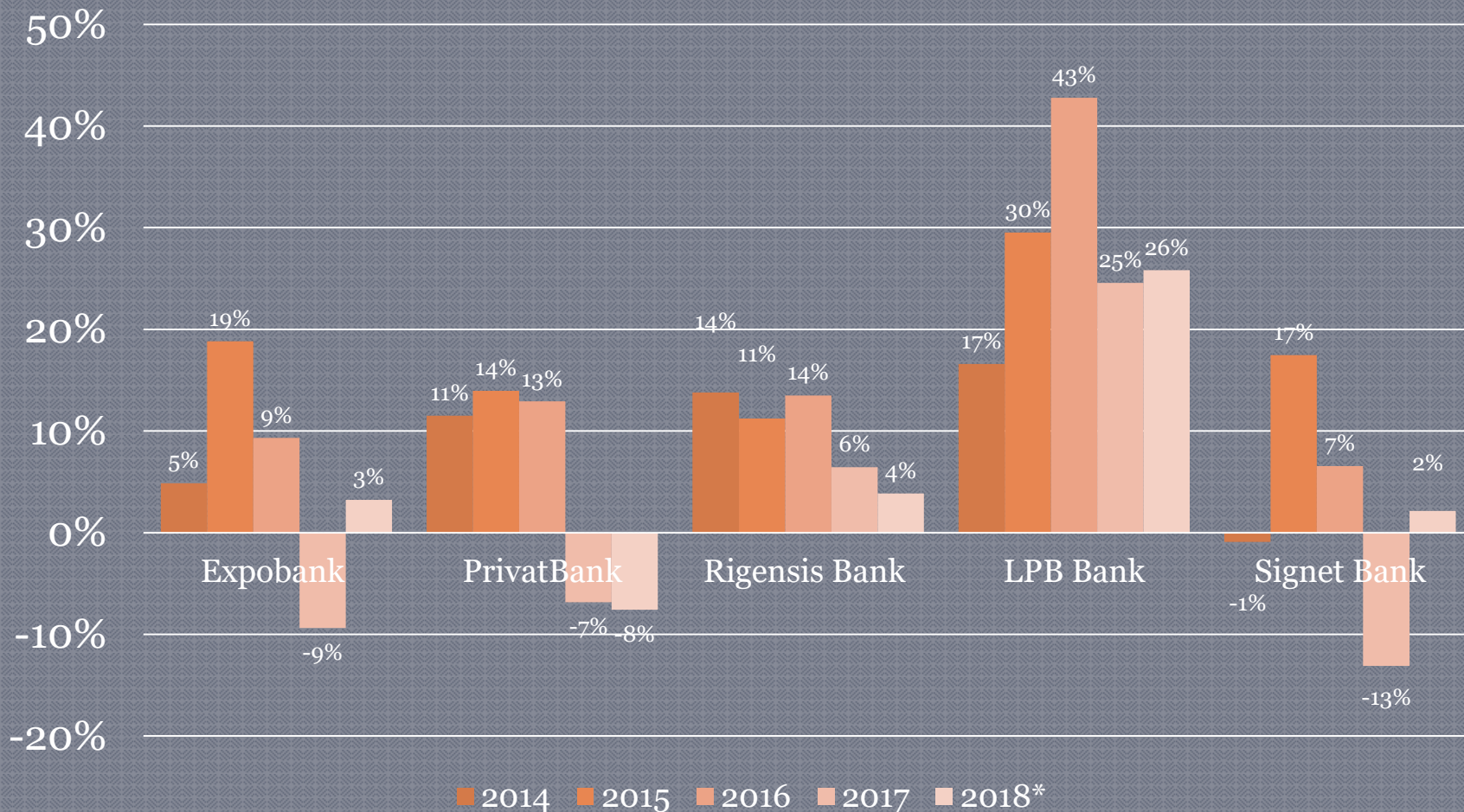
77



* 2018. gada 1. pusgads

Kapitāla atdeves rādītājs 2014.-2018.* gads (3)

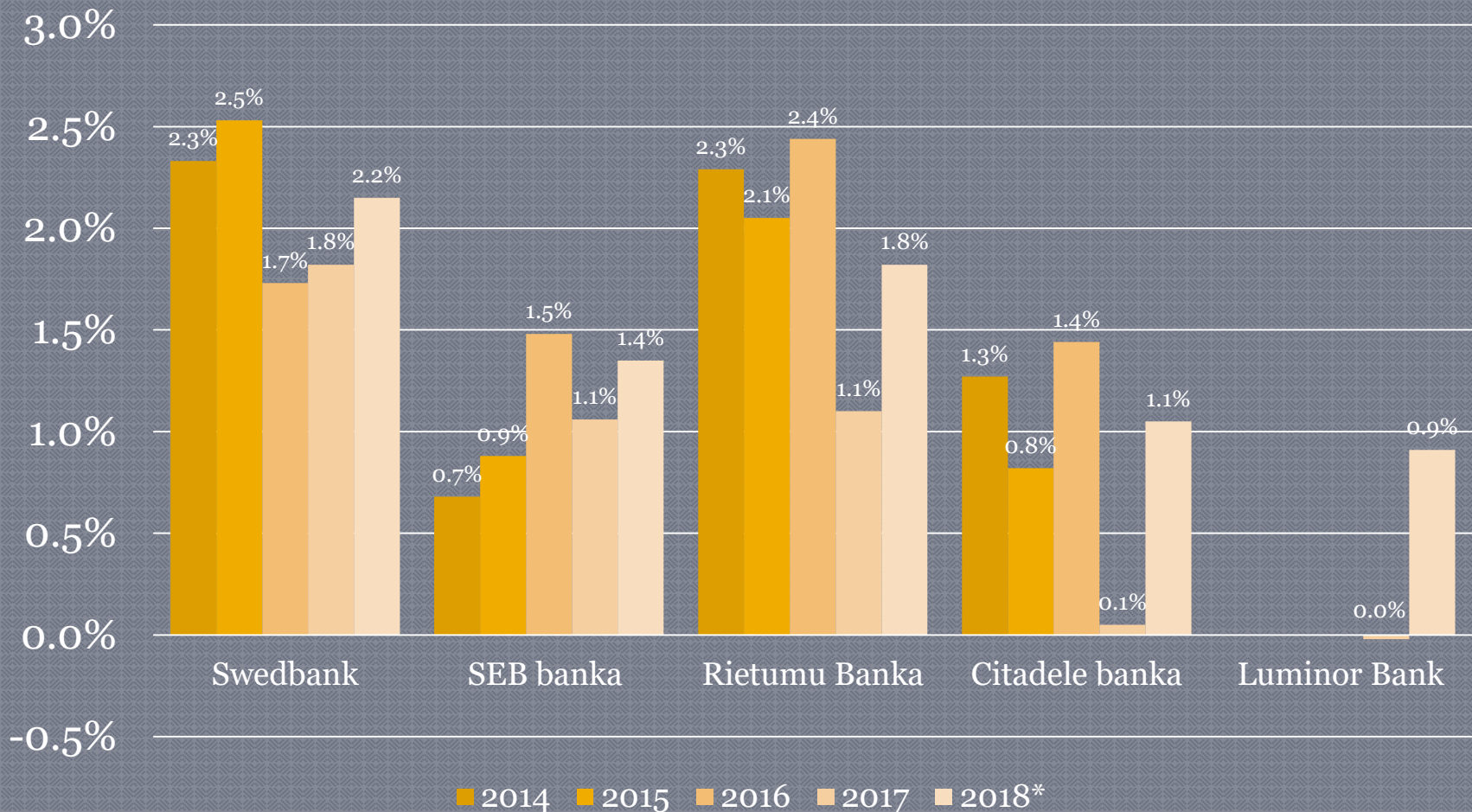
78



* 2018. gada 1. pusgads

Aktīvu atdeves rādītājs 2014.-2018.* gads (1)

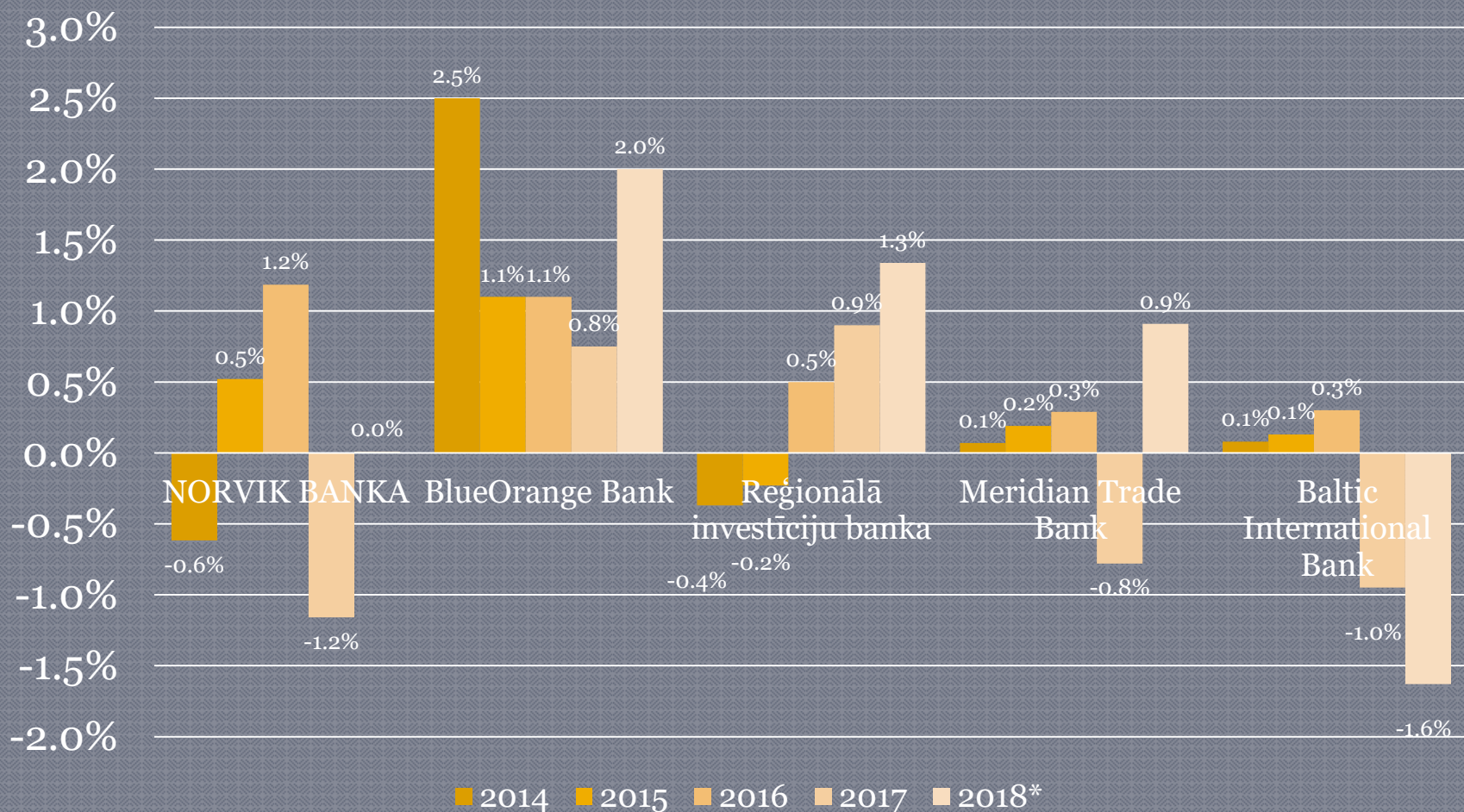
79



* 2018. gada 1. pusgads

Aktīvu atdeves rādītājs 2014.-2018.* gads (2)

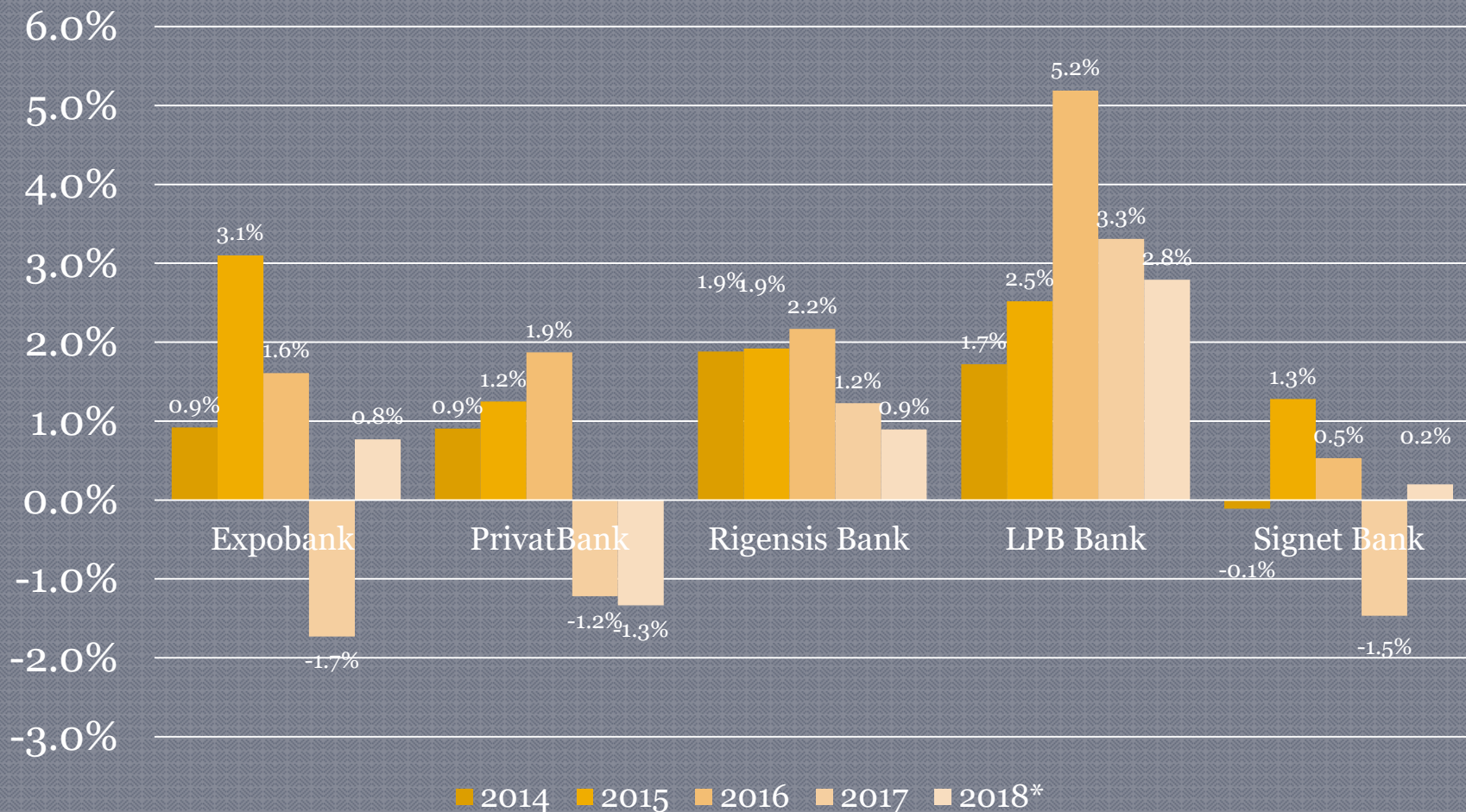
80



* 2018. gada 1. pusgads

Aktīvu atdeves rādītājs 2014.-2018.* gads (3)

81



* 2018. gada 1. pusgads

Metodoloģija

82

- Datu avots: banku sniegtā informācija, neauditētie dati;
- Ārvalstu banku filiālēm kapitāls nav nodalīts un saistītie finanšu rādītāji netiek aprēķināti;
- Ārvalstu banku filiālēm peļņa netiek uzrādīta;
- Scania Finans Aktiebolag Latvijas filiāles un Svenska Handelsbanken AB Latvijas filiāles dati nav pieejami;
- Altum dati pieejami sākot ar 2018. gada 2. ceturksni;
- ABLV bankas dati tiek iekļauti banku sektora kopējos datos, bet atsevišķi dati nav izdalīti. Bankas licence tika anulēta 2018. gada 11. jūlijā, tas ietekmēs banku sektora 2018. gada 3. ceturkšņa datus.

PALDIES PAR UZMANĪBU!

BIEDRĪBA "FINANŠU NOZARES ASOCIĀCIJA"
DOMA LAUKUMĀ 8A-6, RĪGĀ, LV-1050
TĀLRUNIS 67284528
INFO@LKA.ORG.LV
WWW.LKA.ORG.LV