

# BANKU DARBĪBAS RĀDĪTĀJI

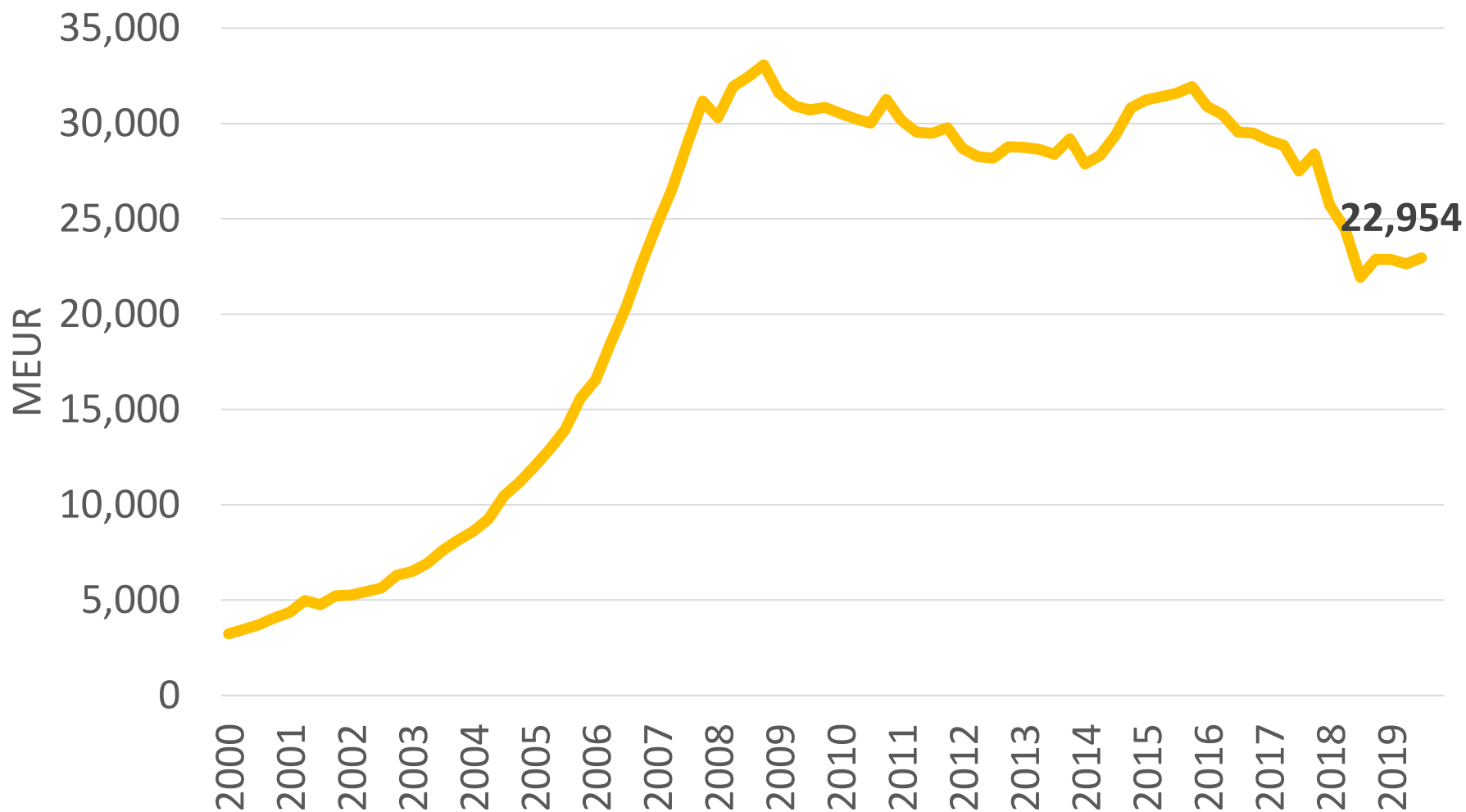
2019. gada 3. ceturksnī

# SATURS

1. Banku aktīvi
2. Banku kapitāls
3. Banku peļņa
4. Izsniegtie kredīti
5. Noguldījumi
6. Aktīvi pārvaldīšanā un glabāšanā
7. Finanšu rādītāji

# 1. BANKU AKTĪVI

# Banku sektora bruto aktīvi 2000.-2019\*. gads



\* 2019. gada 9 mēneši

# Banku sektora bruto aktīvi

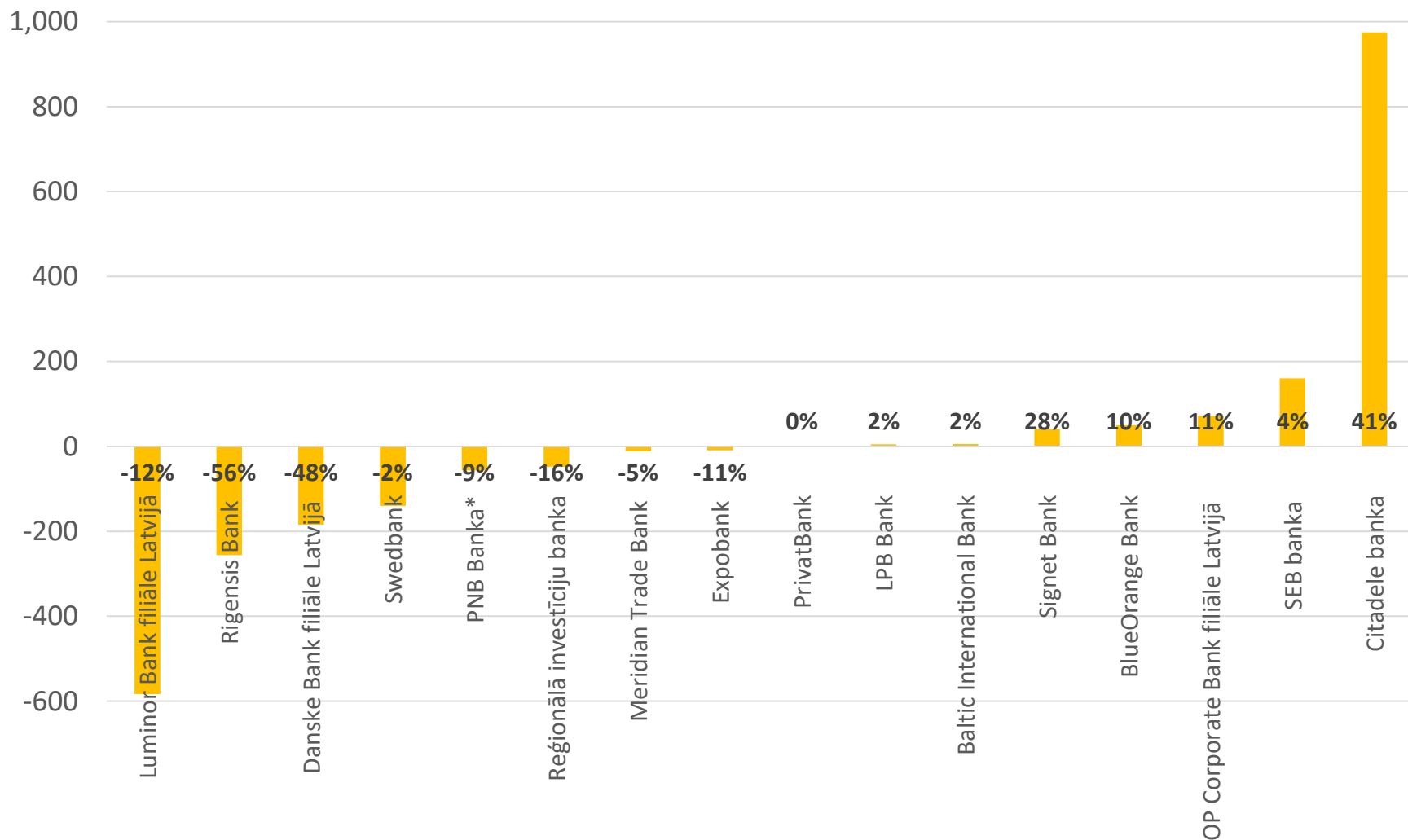
- Banku sektora kopējie bruto aktīvi bija 23.0 miljardi EUR uz 30.09.2019.;
- 2019. gada 3. ceturksnī aktīvu vērtība palielinājās par +1% jeb +0.3 miljardi EUR;
- 2019. gada 9 mēnešos bruto aktīvu vērtība ir palielinājusies par +0.3% jeb +0.1 miljardi EUR;
- Pēdējā gada laikā banku sektora bruto aktīvu vērtība ir stabilizējusies 22.0-23.0 miljardu EUR apmērā.

# Banku bruto aktīvi uz 30.09.2019., milj. EUR

Nosaukums	Vērtība	Izmaiņa pret gada sākumu	
Swedbank	5,759.7	-140.2	-2.4%
Luminor Bank filiāle Latvijā	4,249.4	-583.0	-12.1%
SEB banka	3,903.7	159.8	4.3%
Citadele banka	3,370.3	974.7	40.7%
OP Corporate Bank filiāle Latvijā	753.7	71.9	10.5%
BlueOrange Bank	566.4	49.7	9.6%
PNB Banka*	563.1	-56.5	-9.1%
Baltic International Bank	306.8	5.1	1.7%
Reģionālā investīciju banka	257.5	-47.8	-15.7%
PrivatBank	233.8	0.6	0.3%
LPB Bank	202.7	4.6	2.3%
Meridian Trade Bank	200.3	-11.5	-5.4%
Rigensis Bank	199.9	-255.9	-56.1%
Danske Bank filiāle Latvijā	196.0	-184.2	-48.5%
Signet Bank	183.5	40.4	28.2%
Expobank	73.0	-9.3	-11.3%
<b>Banku sektors kopā</b>	<b>22,954.5</b>	<b>83.8</b>	<b>0.4%</b>
Altum	566.3	24.7	4.6%

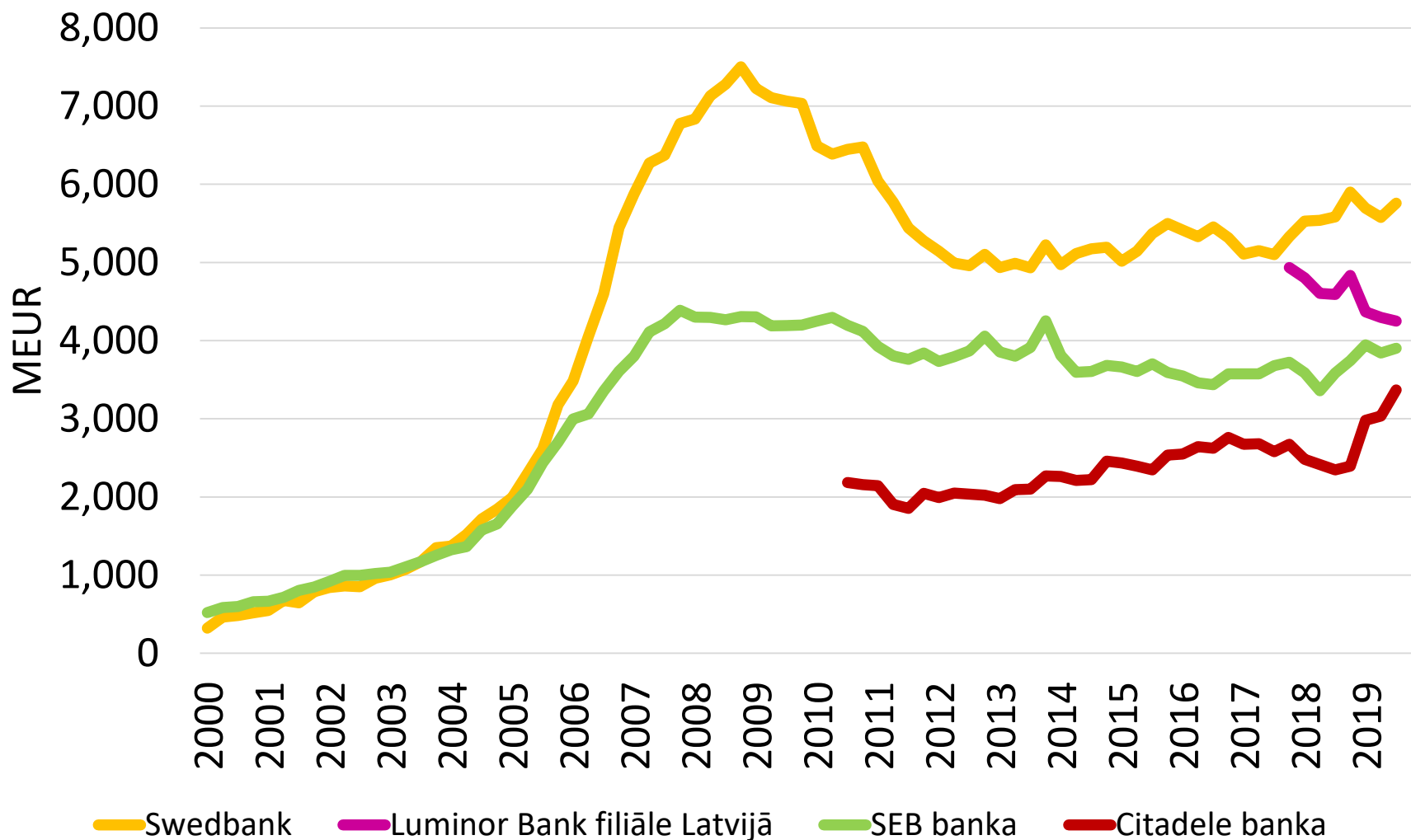
\* PNB Bankas maksātnespēja tika pasludināta 2019. gada 12. septembrī.

# Banku bruto aktīvu izmaiņa 30.09.2019. pret 31.12.2018., milj. EUR



\* PNB Bankas maksātspēja tika pasludināta 2019. gada 12. septembrī.

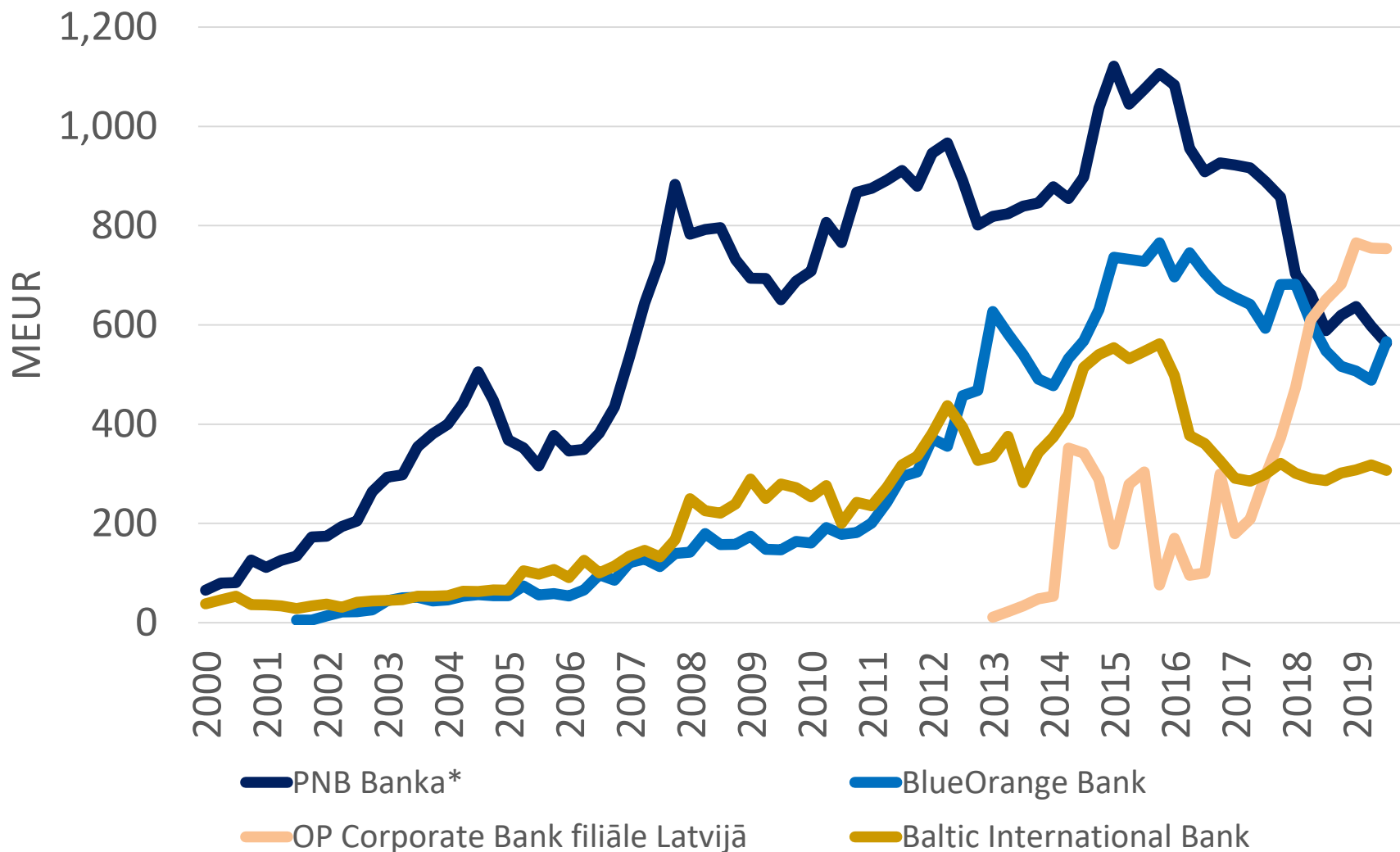
# Banku bruto aktīvi 2000.-2019\*. gads (1)



\* 2019. gada 9 mēneši

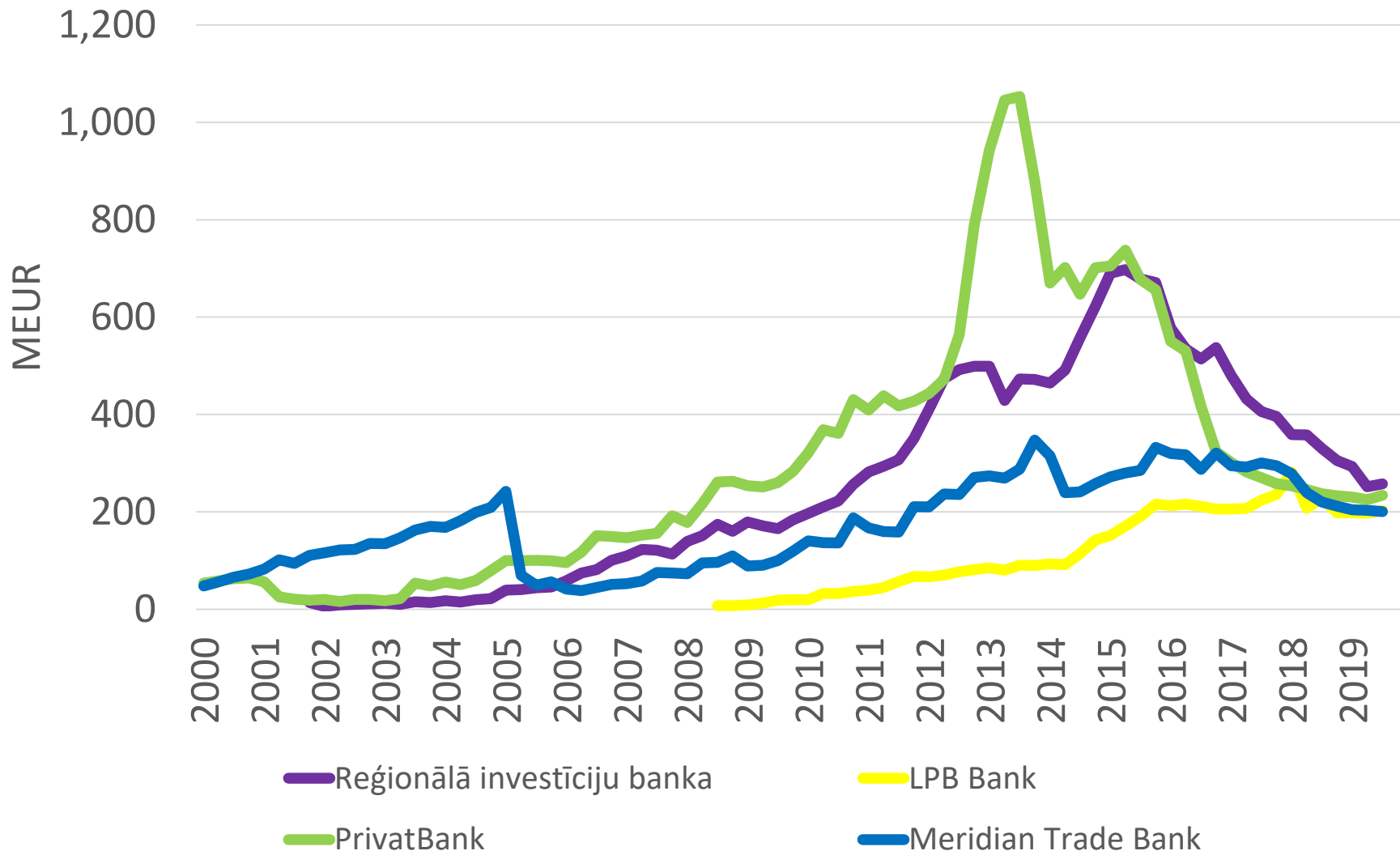


# Banku bruto aktīvi 2000.-2019\*. gads (2)



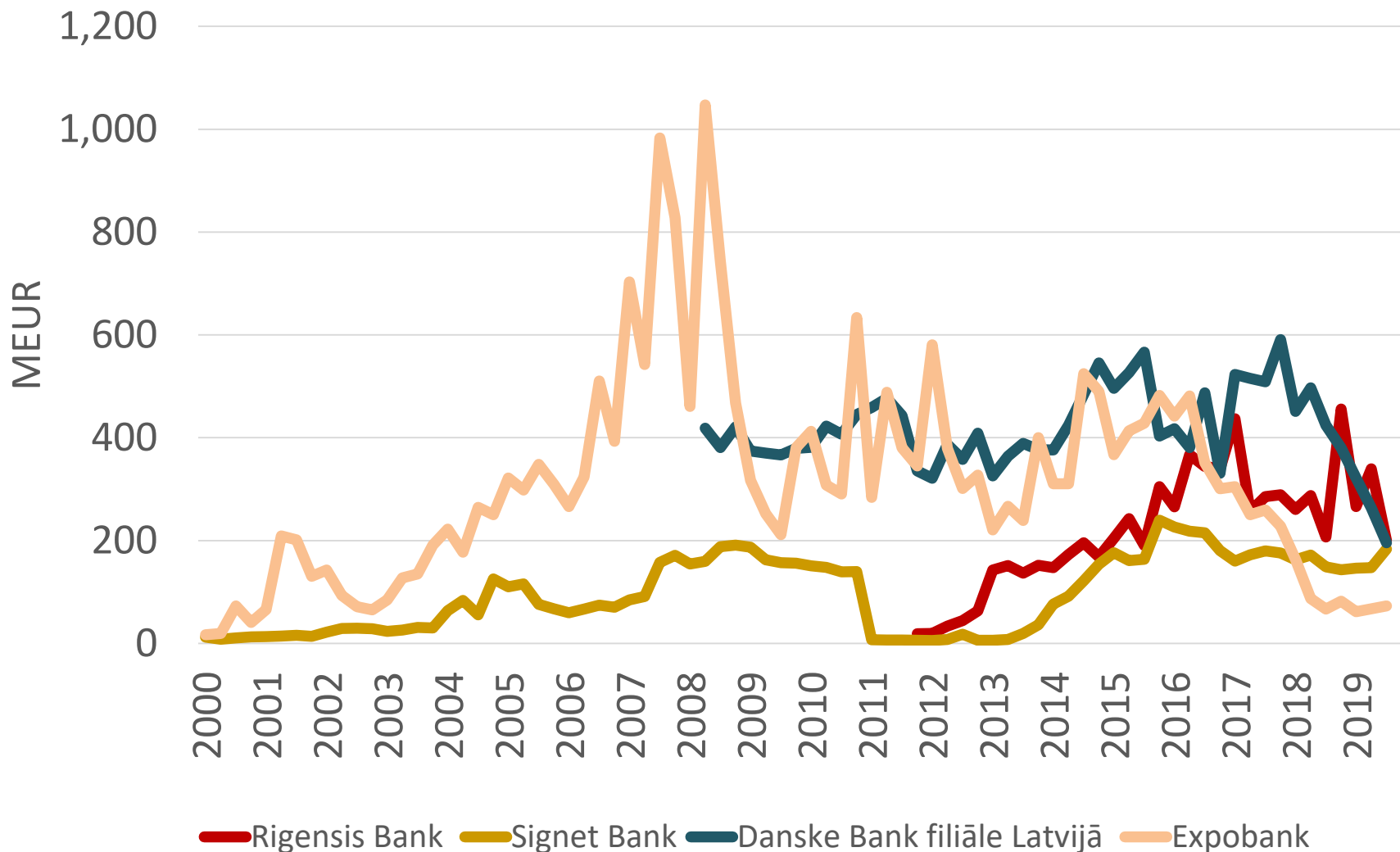
\* 2019. gada 9 mēneši; PNB Bankas maksātspēja tika pasludināta 2019. gada 12. septembrī.

# Banku bruto aktīvi 2000.-2019\*. gads (3)



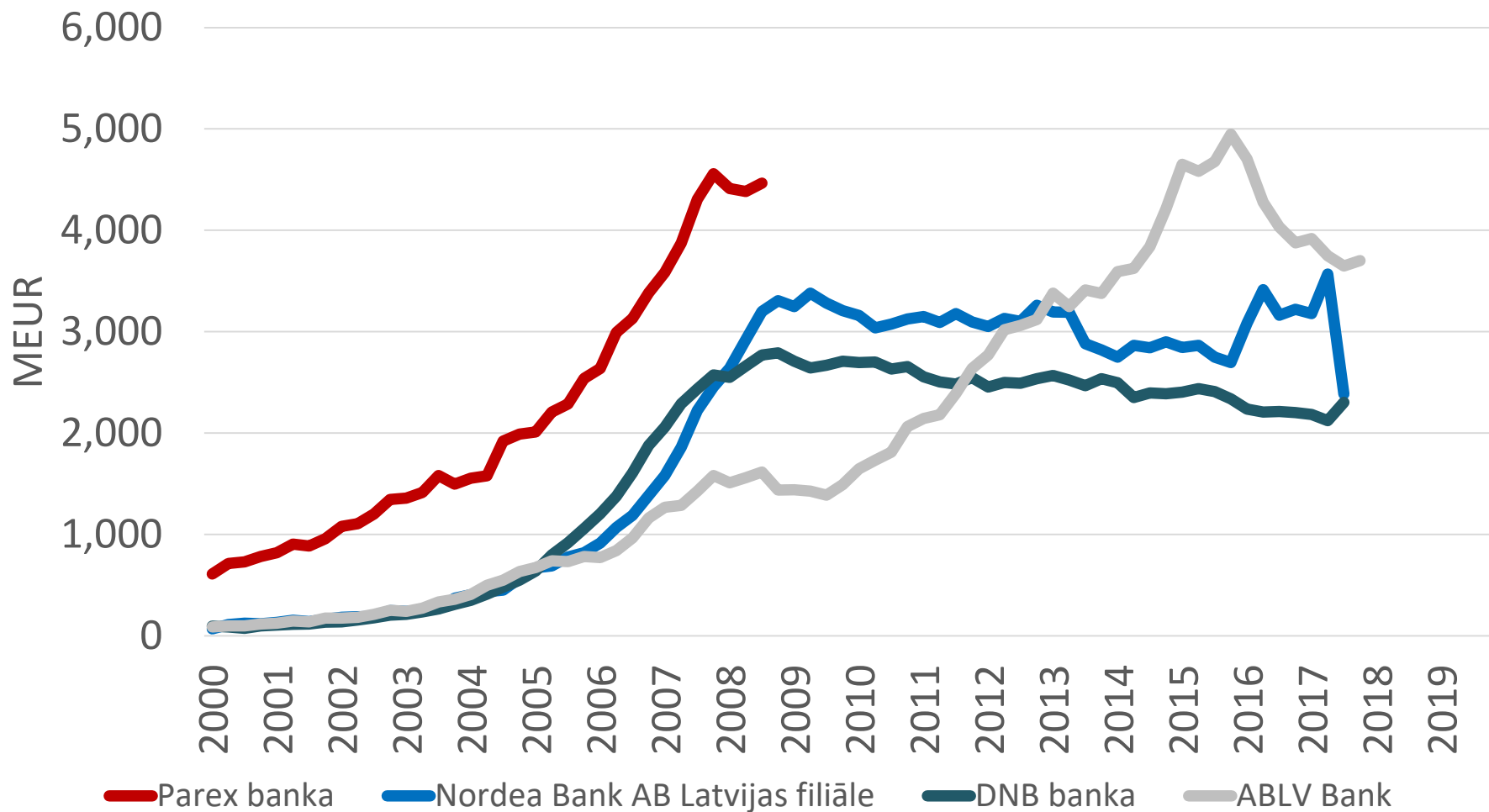
\* 2019. gada 9 mēneši

# Banku bruto aktīvi 2000.-2019\*. gads (4)



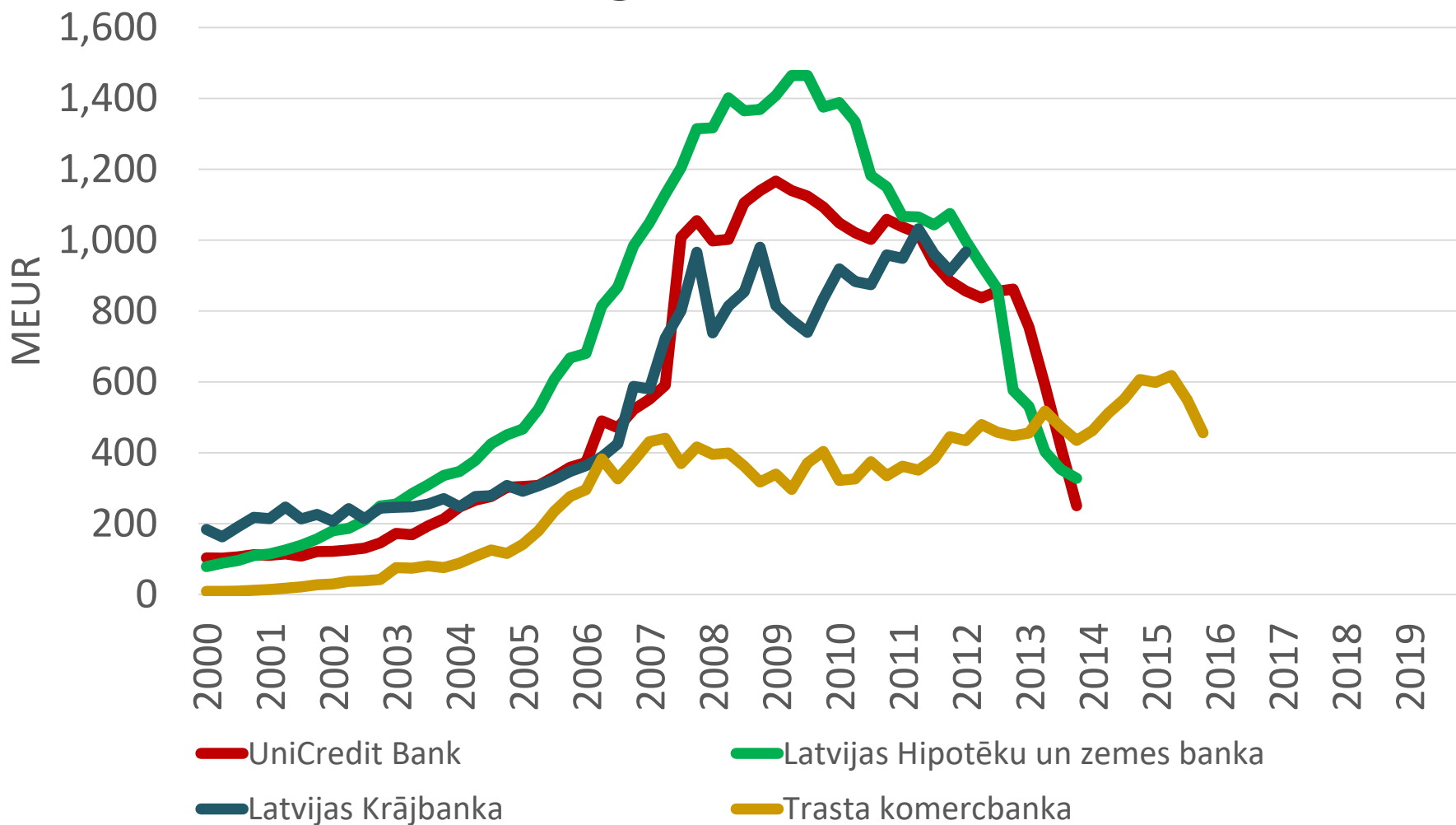
\* 2019. gada 9 mēneši

# Vēsturiski: banku bruto aktīvi 2000.-2019\*. gads (1)



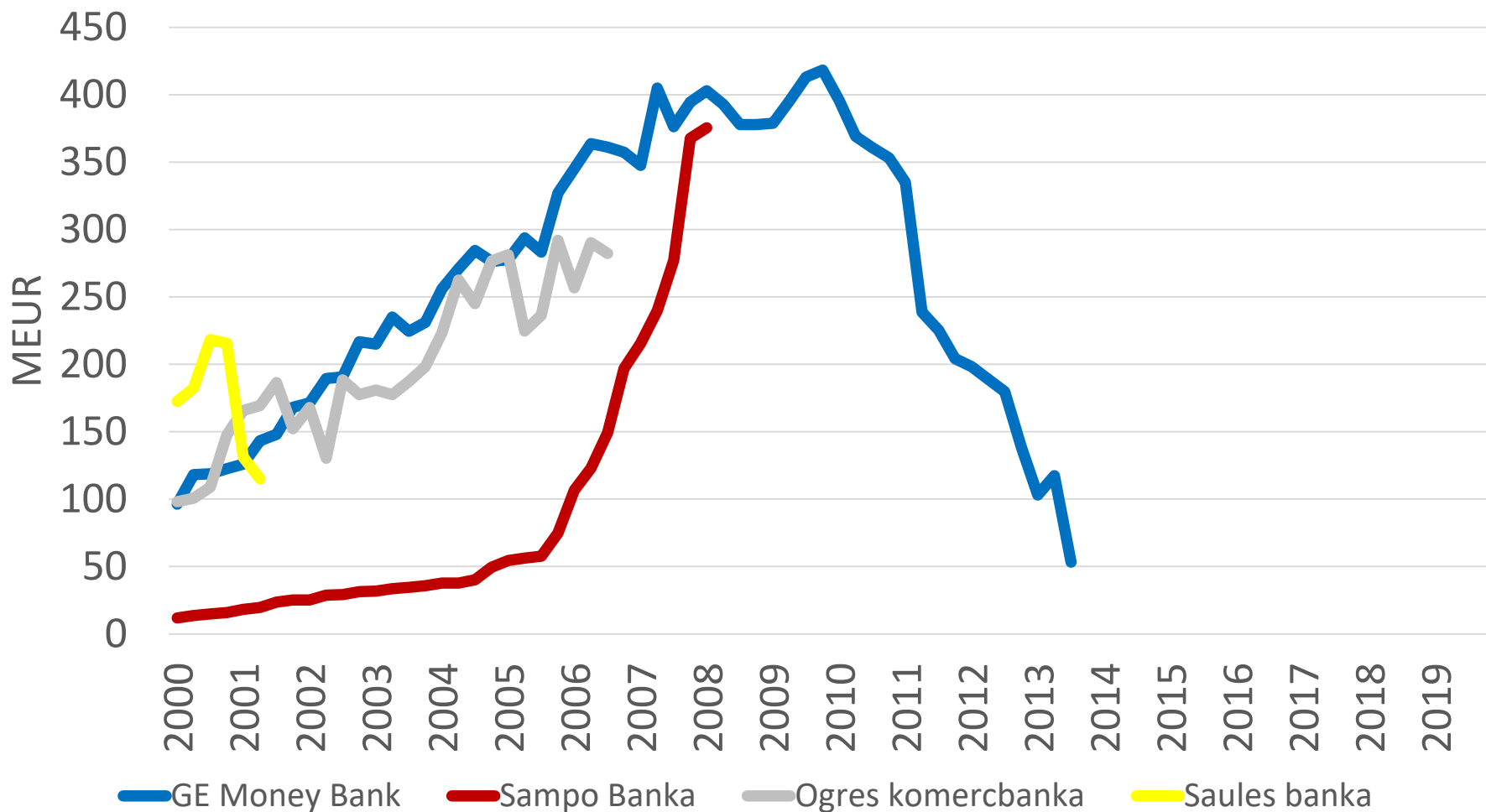
\* 2019. gada 9 mēneši

# Vēsturiski: banku bruto aktīvi 2000.-2019\*. gads (2)



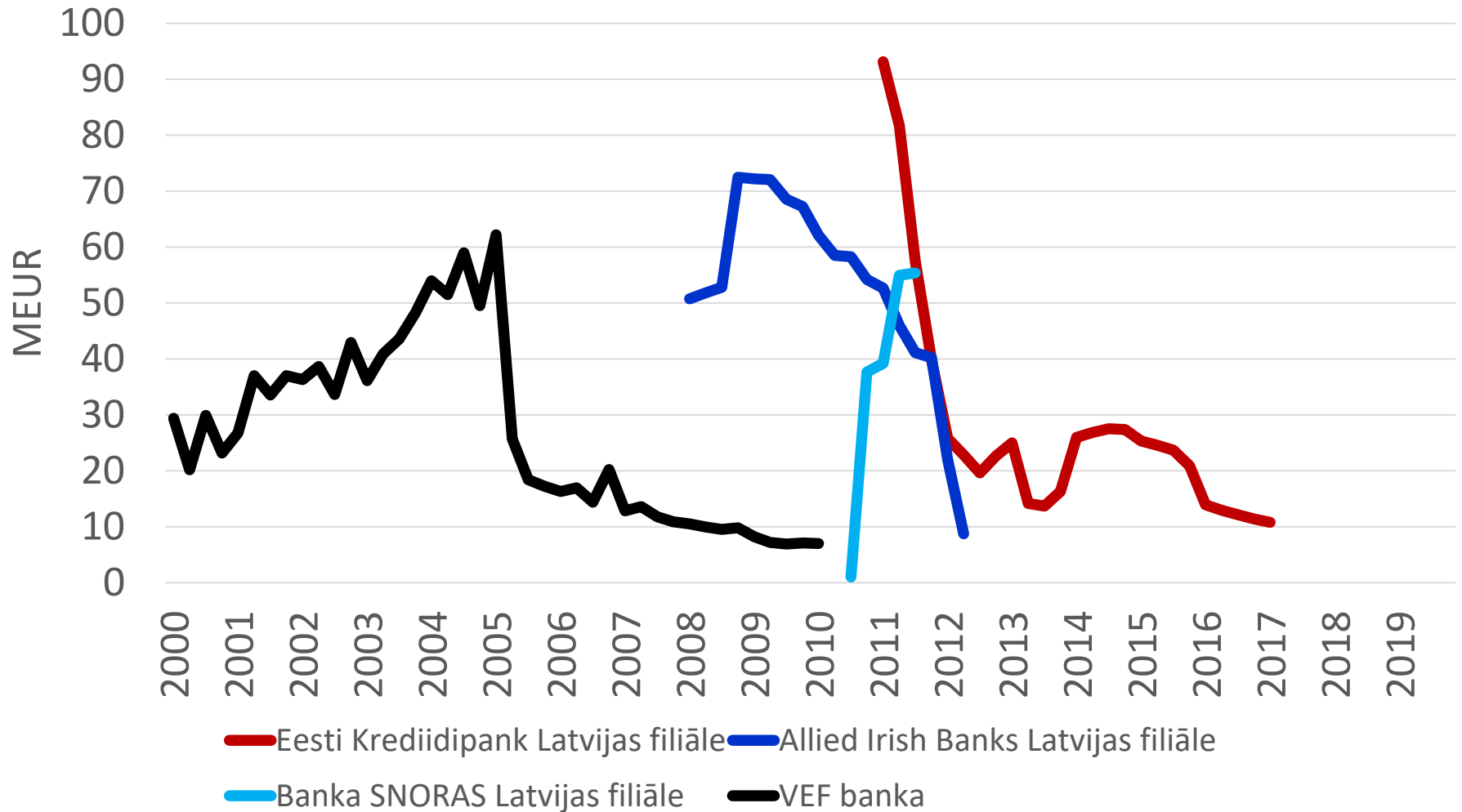
\* 2019. gada 9 mēneši

# Vēsturiski: banku bruto aktīvi 2000.-2019\*. gads (3)



\* 2019. gada 9 mēneši

# Vēsturiski: banku bruto aktīvi 2000.-2019\*. gads (4)

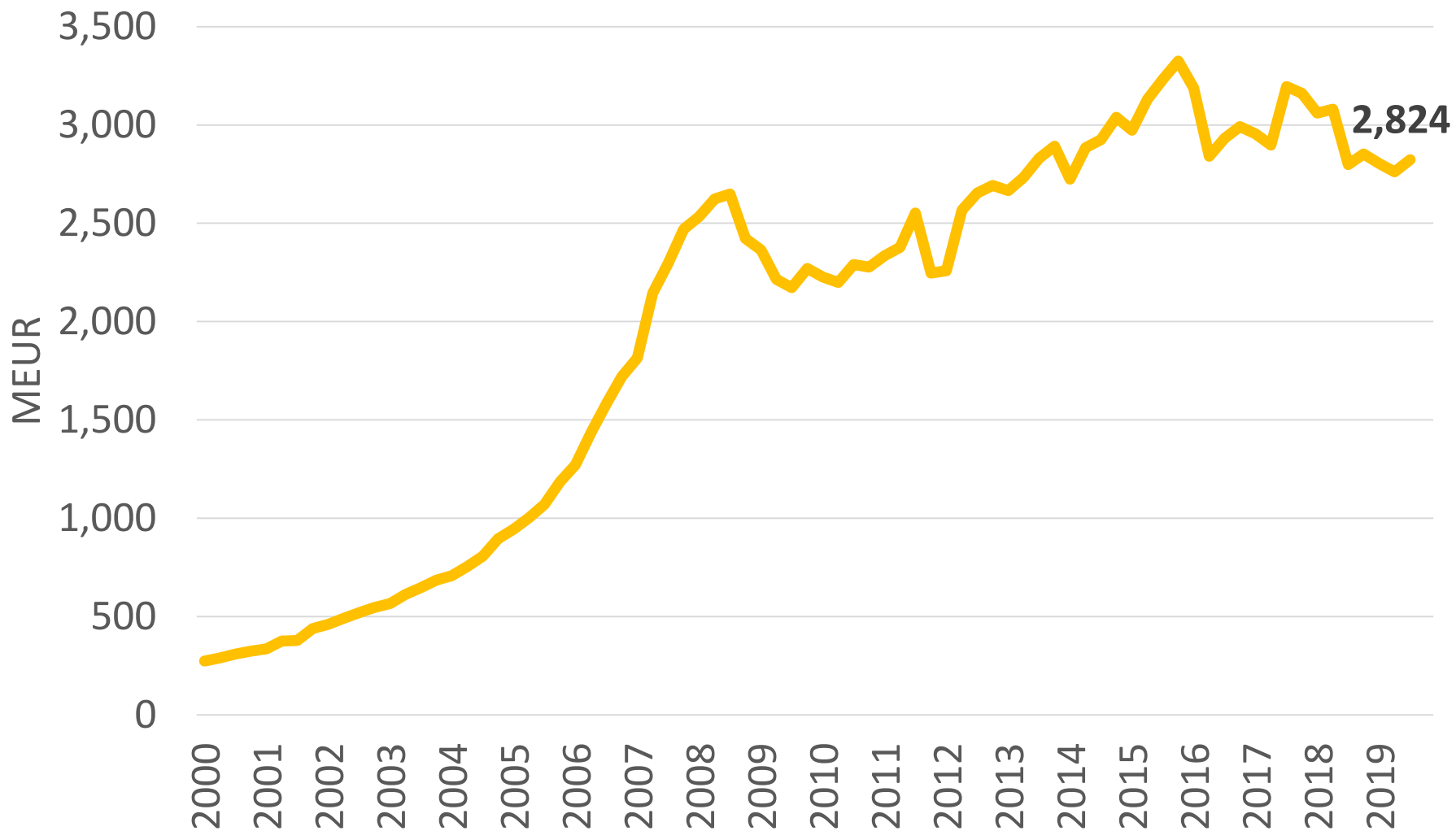


\* 2019. gada 9 mēneši

## 2. BANKU KAPITĀLS



# Banku sektora kapitāls 2000.-2019\*. gads



\* 2019. gada 9 mēneši

# Banku sektora kapitāls

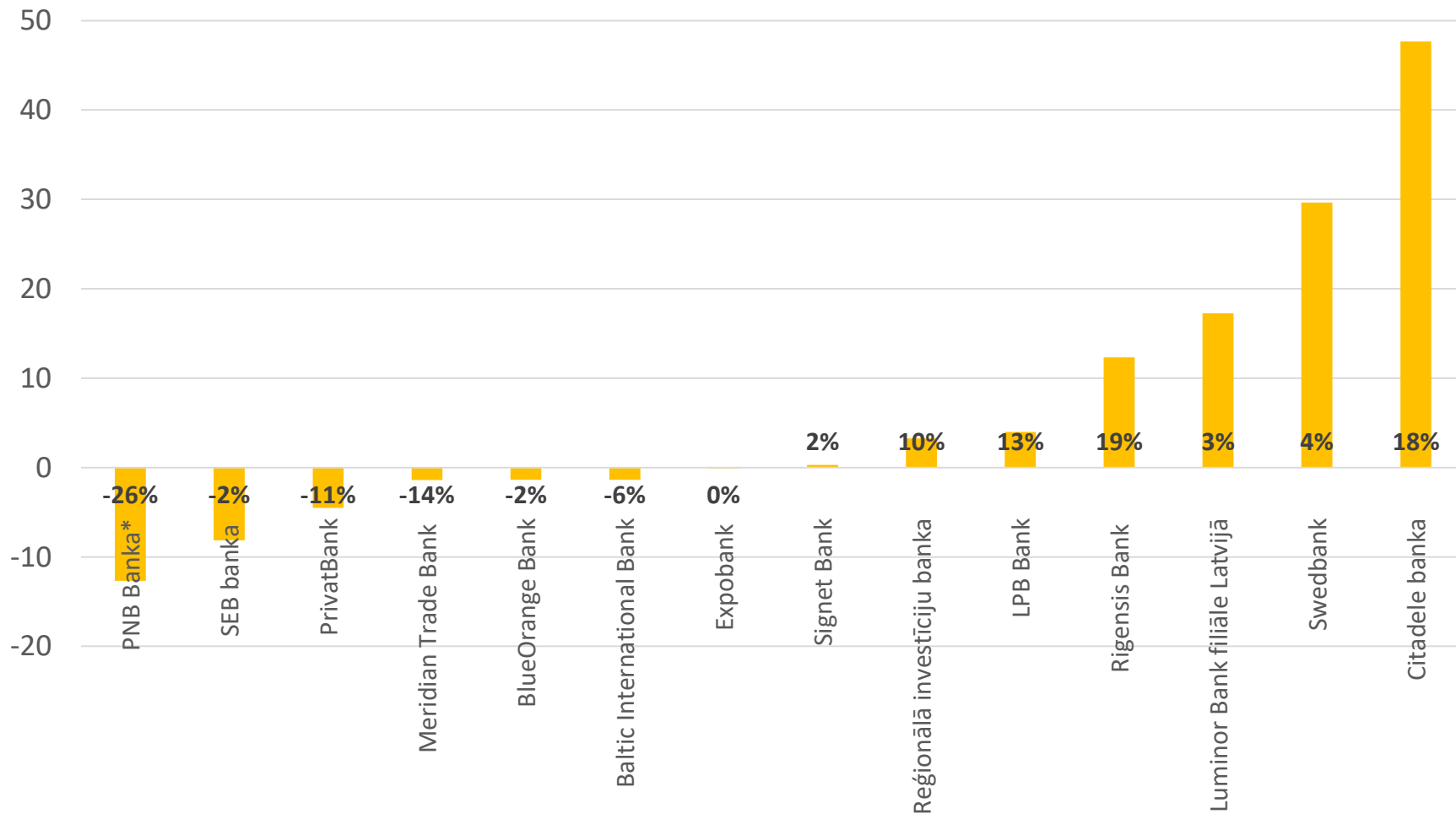
- Banku sektora kopējais kapitāls ir 2.82 miljardi EUR uz 30.09.2019;
- 2019. gada 3. ceturksnī kopējais kapitāls ir palielinājies par +2% jeb +0.06 miljardi EUR;
- Banku sektora kapitāla vērtība nav būtiski mainījusies pēdējā gada laikā, tā svārstās ap 2.80 miljardi EUR;
- Kopējā kapitāla augstākais punkts tika sasniegts 2015. gada beigās, kopējais kapitāls bija 3.3 miljardi EUR. Kopš tā laika kopējais kapitāls ir samazinājies par -15% jeb -0.50 miljardi EUR.

# Banku kapitāls uz 30.09.2019., milj. EUR

Nosaukums	Vērtība	Izmaiņa pret gada sākumu	
Swedbank	834.8	29.6	3.7%
Luminor Bank filiāle Latvijā	564.7	17.3	3.2%
SEB banka	362.8	-8.1	-2.2%
Citadele banka	315.1	47.7	17.8%
Rigensis Bank	78.2	12.3	18.7%
BlueOrange Bank	64.6	-1.4	-2.1%
Expobank	36.9	-0.1	-0.2%
PNB Banka*	36.5	-12.7	-25.8%
Reģionālā investīciju banka	36.1	3.3	9.9%
PrivatBank	35.4	-4.5	-11.3%
LPB Bank	34.5	4.0	13.1%
Baltic International Bank	23.5	-1.4	-5.5%
Signet Bank	16.4	0.3	1.8%
Meridian Trade Bank	8.9	-1.4	-13.6%
Danske Bank filiāle Latvijā	n/a		
OP Corporate Bank filiāle Latvijā	n/a		
<b>Banku sektors kopā</b>	<b>2,823.9</b>	<b>-28.4</b>	<b>-1.0%</b>
Altum	227.7	6.0	2.7%

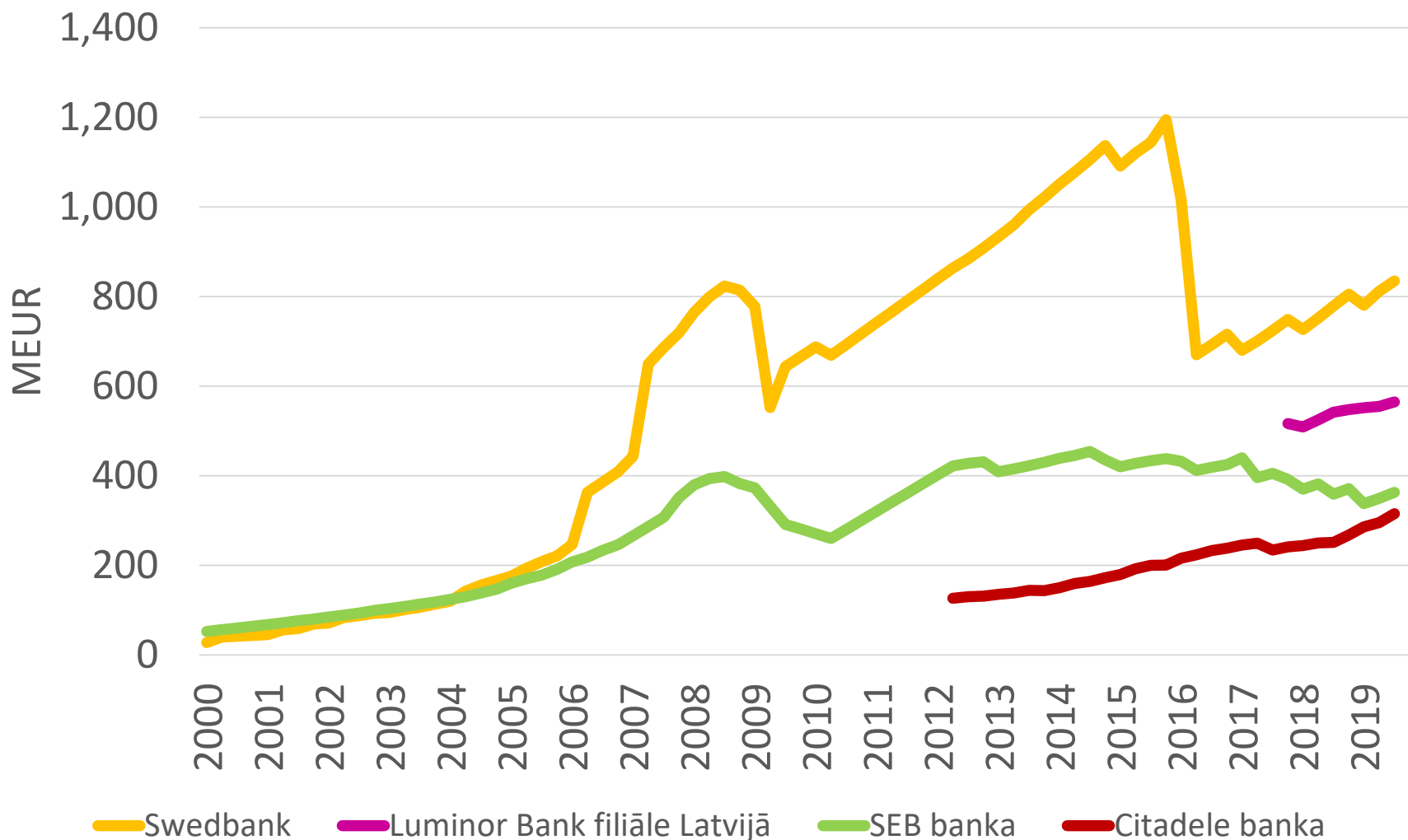
\* PNB Bankas maksātne spēja tika pasludināta 2019. gada 12. septembrī.

# Banku kapitāla izmaiņa 30.09.2019. pret 31.12.2018., milj. EUR



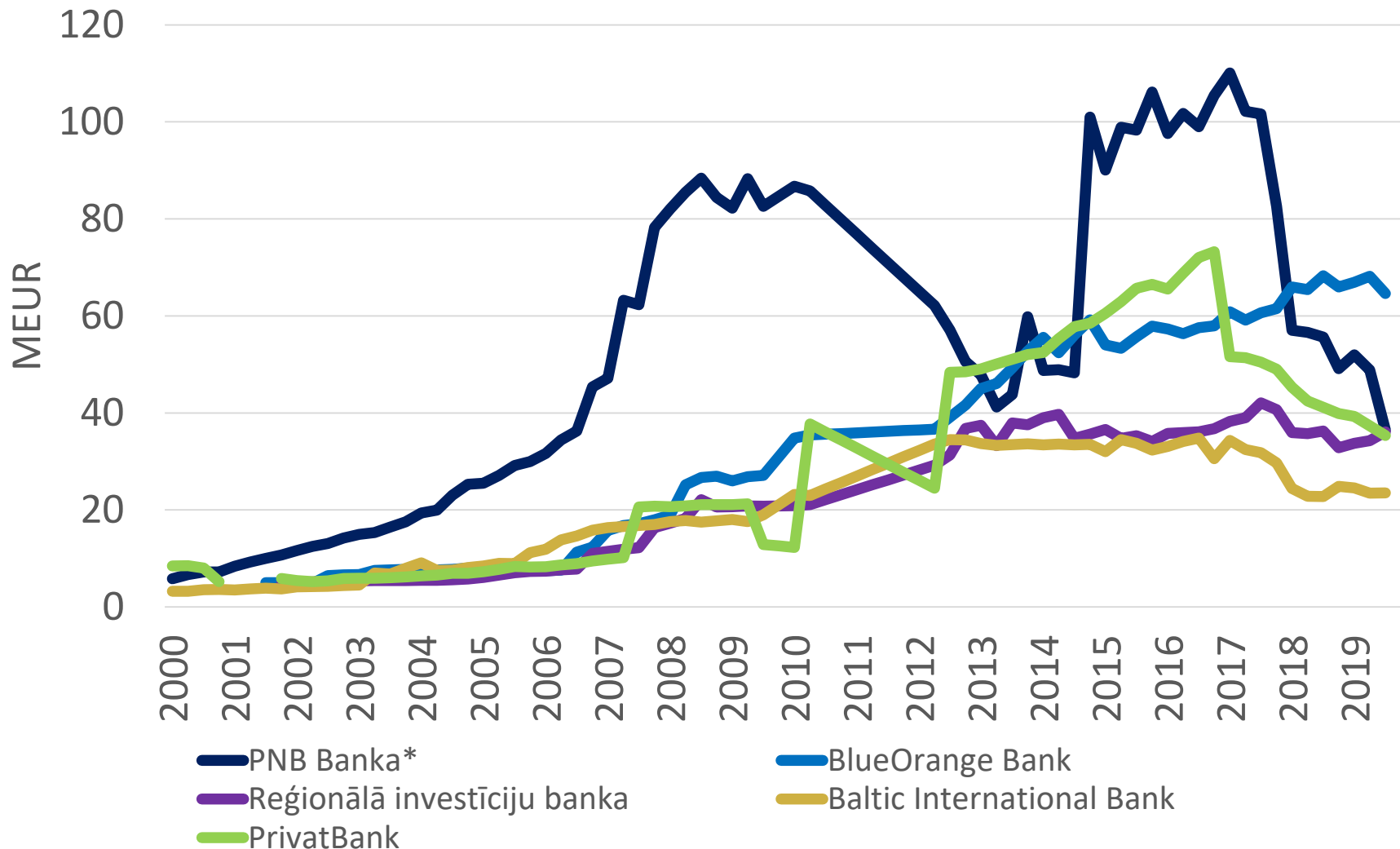
\* PNB Bankas maksātspēja tika pasludināta 2019. gada 12. septembrī.

# Banku kapitāls 2000.-2019\*. gads (1)



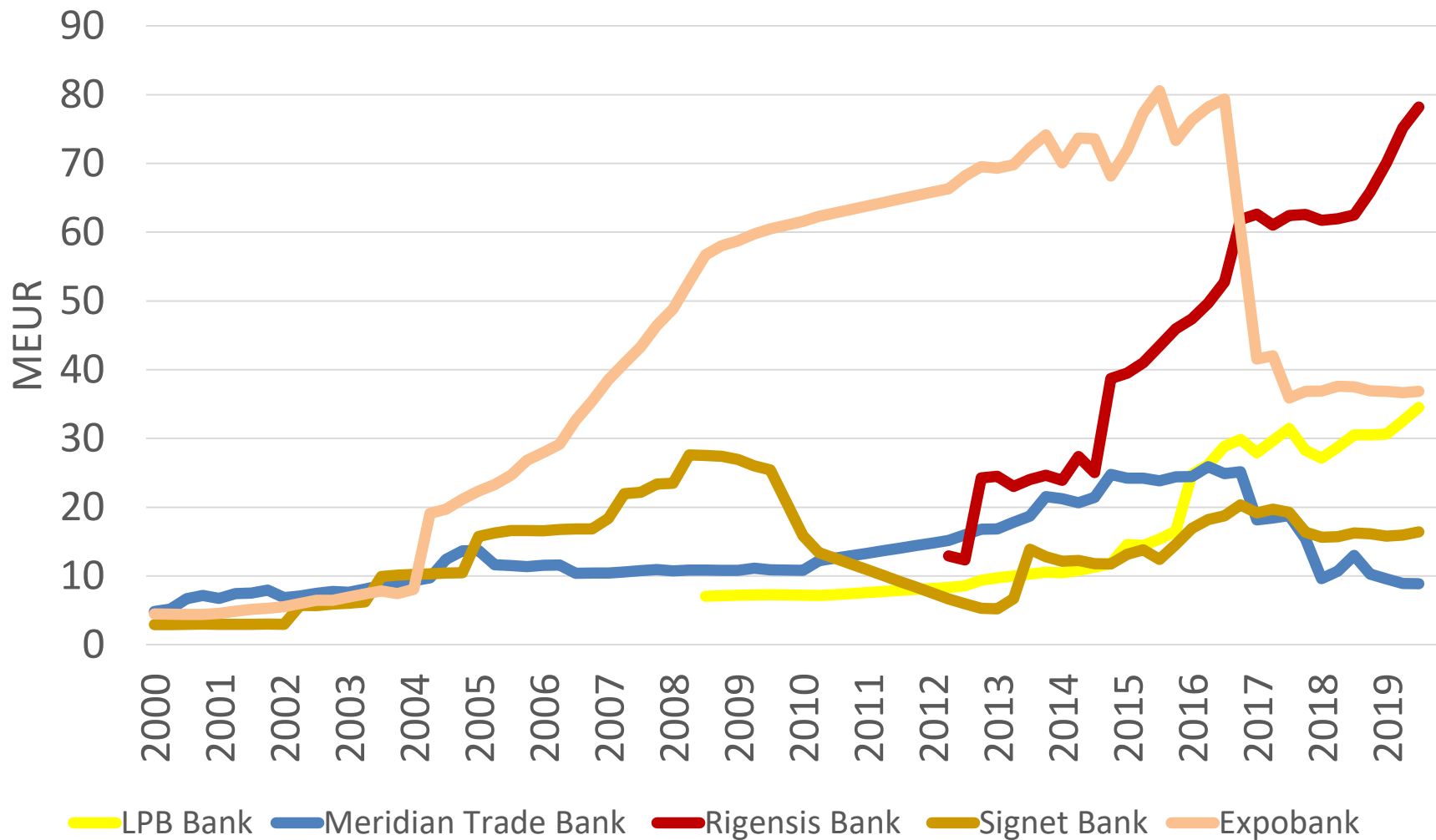
\* 2019. gada 9 mēneši

# Banku kapitāls 2000.-2019\*. gads (2)



\* 2019. gada 9 mēneši; PNB Bankas maksātspēja tika pasludināta 2019. gada 12. septembrī.

# Banku kapitāls 2000.-2019\*. gads (3)

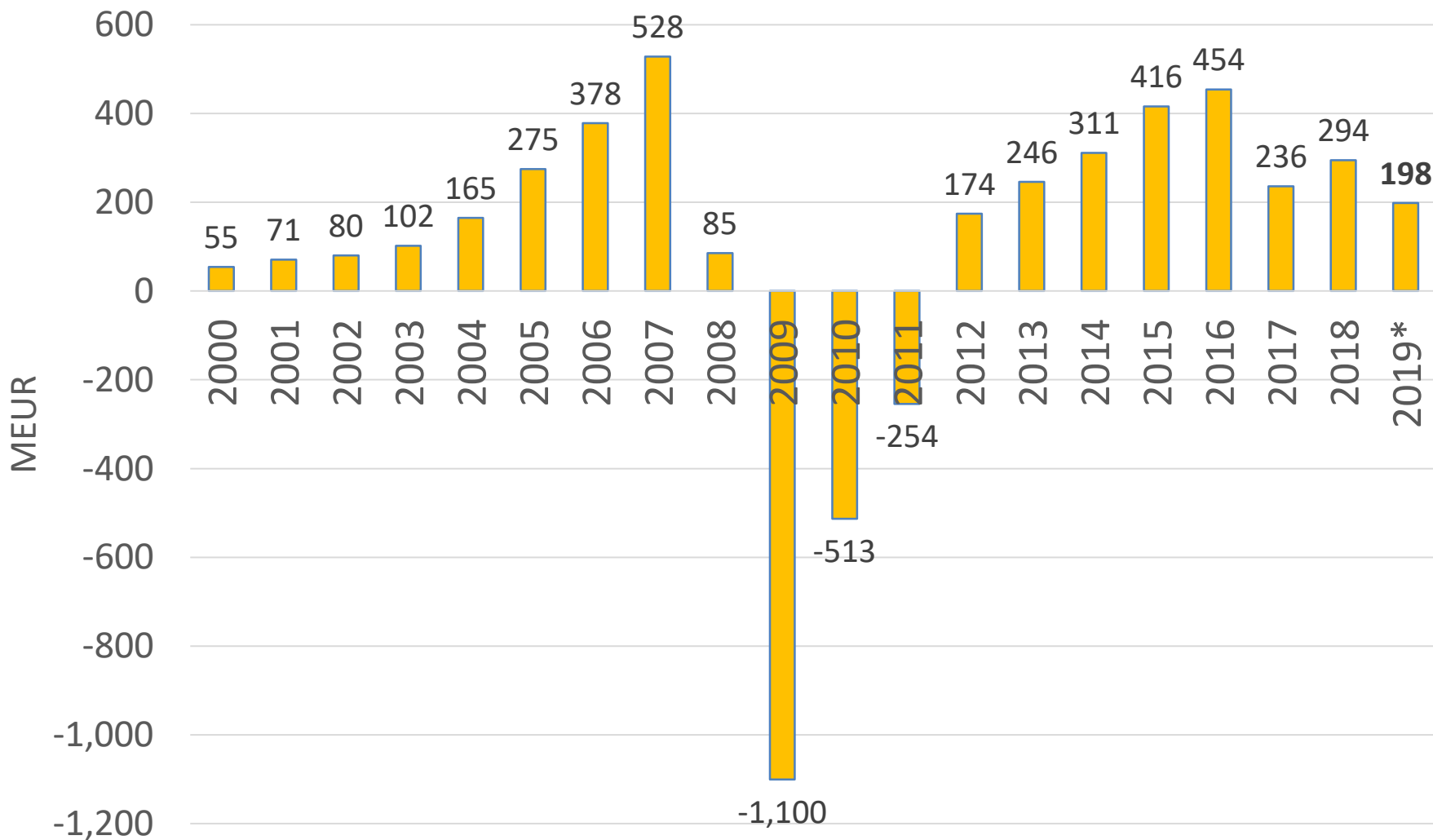


\* 2019. gada 9 mēneši

# 3. BANKU PEĻŅA



# Banku sektora peļņa 2000.-2019\*. gads



\* 2019. gada 9 mēneši

# Banku sektora peļņa

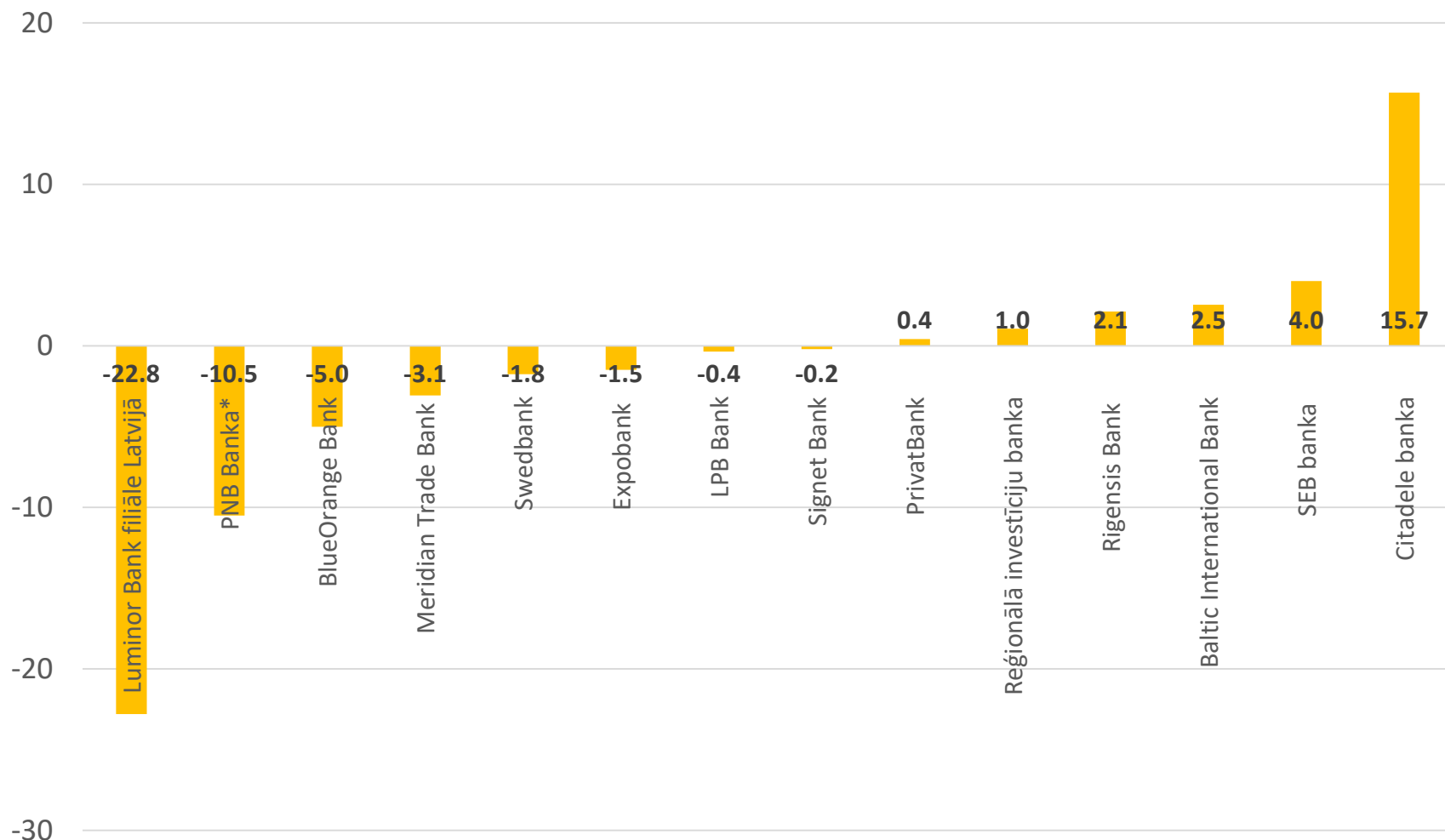
- Latvijas banku sektora neauditētā peļņa 2019. gada 9 mēnešos bija 198 miljoni EUR;
- 2019. gada 9 mēnešu peļņa ir par -15% jeb -34 miljoni EUR mazāka, salīdzinot ar 2018. gada 9 mēneša rezultātu;
- Latvijas banku sektora peļņa ir pozitīva kopš 2012. gada;
- Latvijas banku sektora uzkrātā peļņa kopš 2008. gada (ekonomiskā krīze) ir 548 miljoni EUR.

# Banku peļņa uz 30.09.2019., milj. EUR

Nosaukums	Vērtība	Izmaiņa pret 30.09.2018.	
Swedbank	83.3	-1.8	-2.1%
SEB banka	37.7	4.0	11.9%
Citadele banka	32.1	15.7	95.7%
Luminor Bank filiāle Latvijā	15.9	-22.8	-58.8%
LPB Bank	4.9	-0.4	-6.7%
BlueOrange Bank	4.6	-5.0	-52.2%
Rigensis Bank	4.2	2.1	102.9%
Reģionālā investīciju banka	3.8	1.0	38.2%
Signet Bank	0.5	-0.2	-27.6%
Meridian Trade Bank	0.4	-3.1	-88.3%
Baltic International Bank	0.2	2.5	-107.8%
Expobank	-0.6	-1.5	-162.2%
PrivatBank	-2.8	0.4	-13.0%
PNB Banka*	-10.1	-10.5	-2781.9%
Danske Bank filiāle Latvijā	n/a		
OP Corporate Bank filiāle Latvijā	n/a		
<b>Banku sektors kopā</b>	<b>198.2</b>	<b>-33.9</b>	<b>-14.6%</b>
Altum	6.8	4.4	185.8%

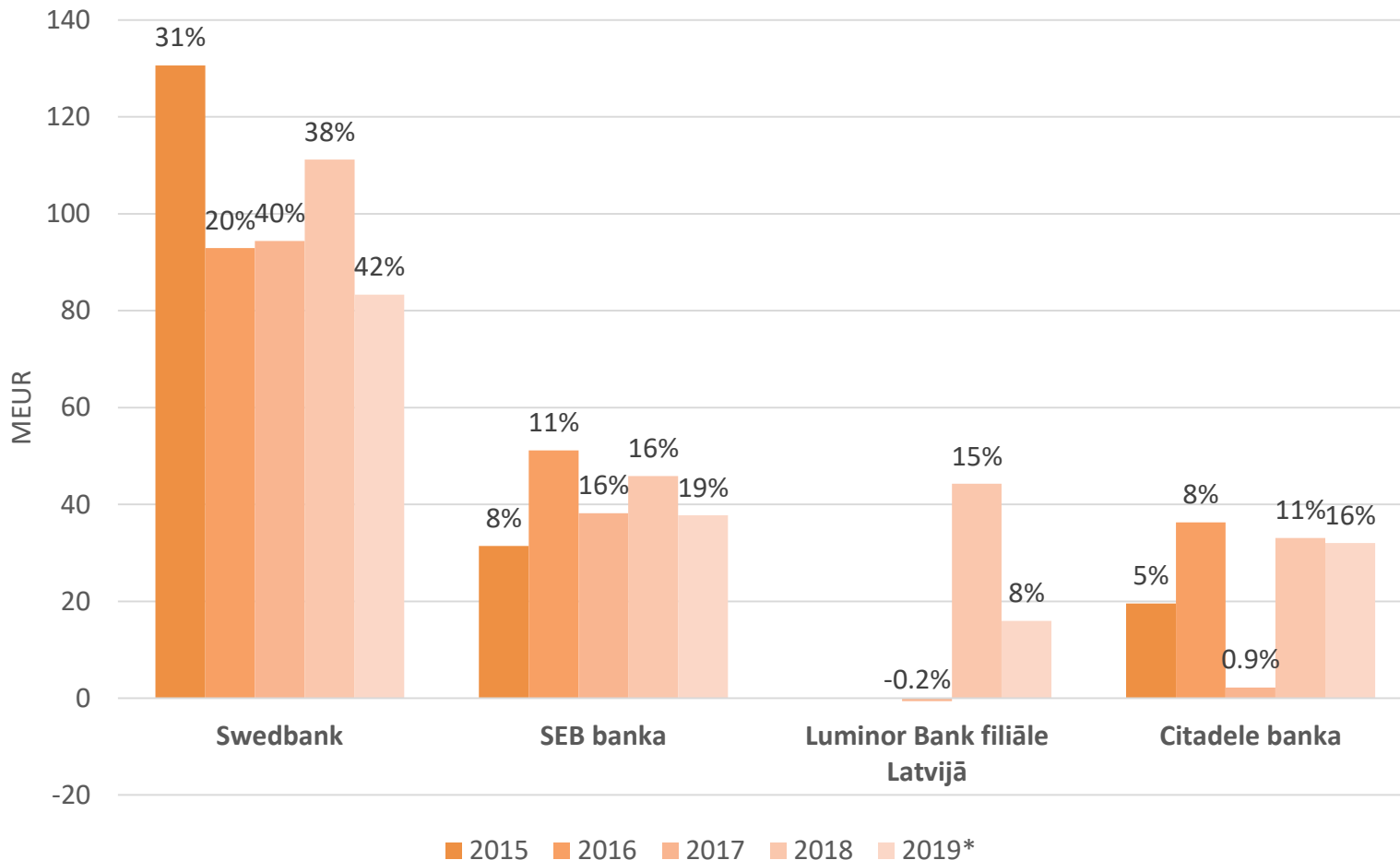
\* PNB Bankas maksātnešpēja tika pasludināta 2019. gada 12. septembrī.

# Banku peļņas izmaiņa 30.09.2019 pret 30.09.2018, milj. EUR



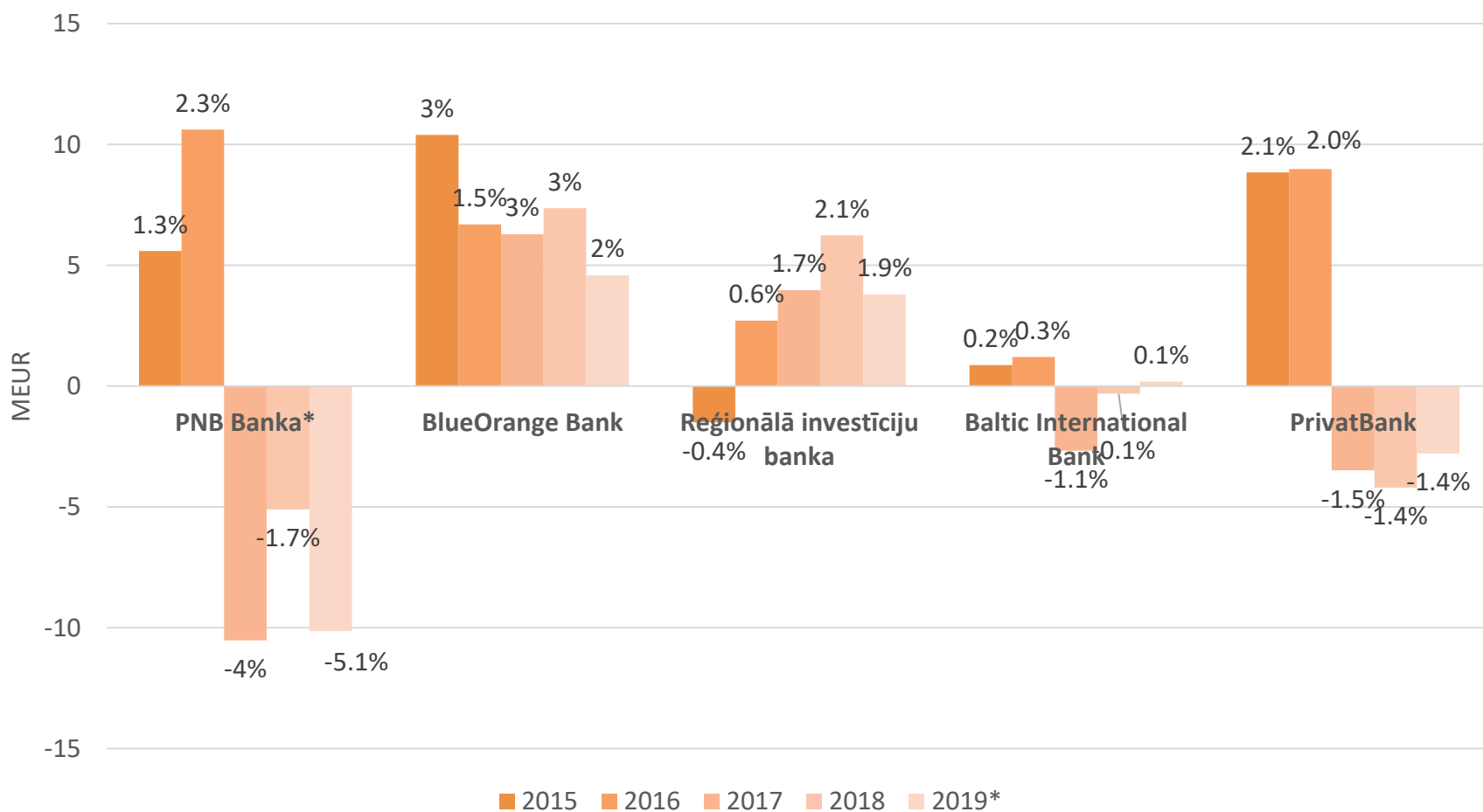
\* PNB Bankas maksātspēja tika pasludināta 2019. gada 12. septembrī.

# Banku peļņa 2015.-2019\*. gads, milj. EUR un % no Latvijas banku sektora peļņas (1)



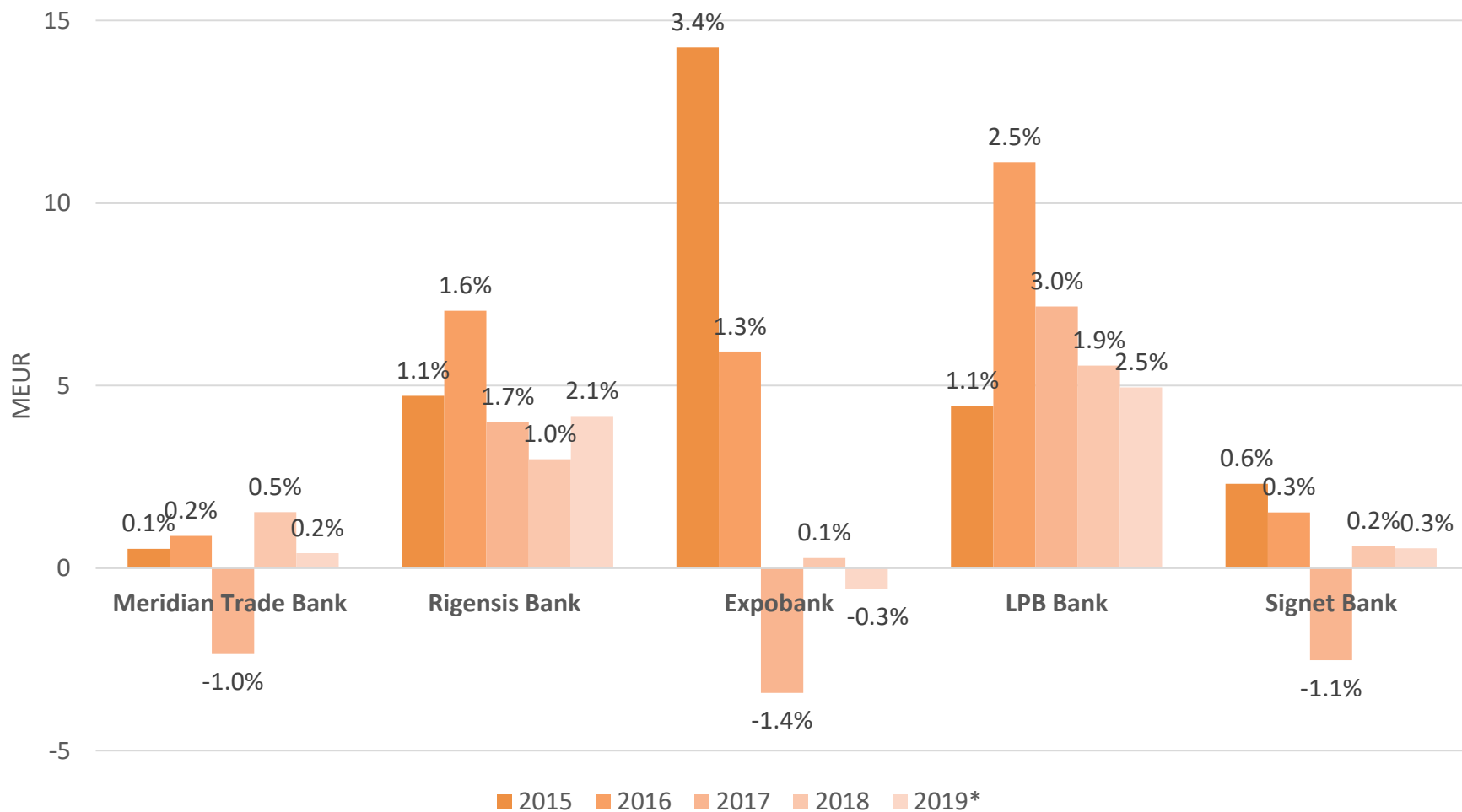
\* 2019. gada 9 mēneši

# Banku peļņa 2015.-2019\*. gads, milj. EUR un % no Latvijas banku sektora peļņas (2)



\* 2019. gada 9 mēneši; PNB Bankas maksātspēja tika pasludināta 2019. gada 12. septembrī.

# Banku peļņa 2015.-2019\*. gads, milj. EUR un % no Latvijas banku sektora peļņas (3)

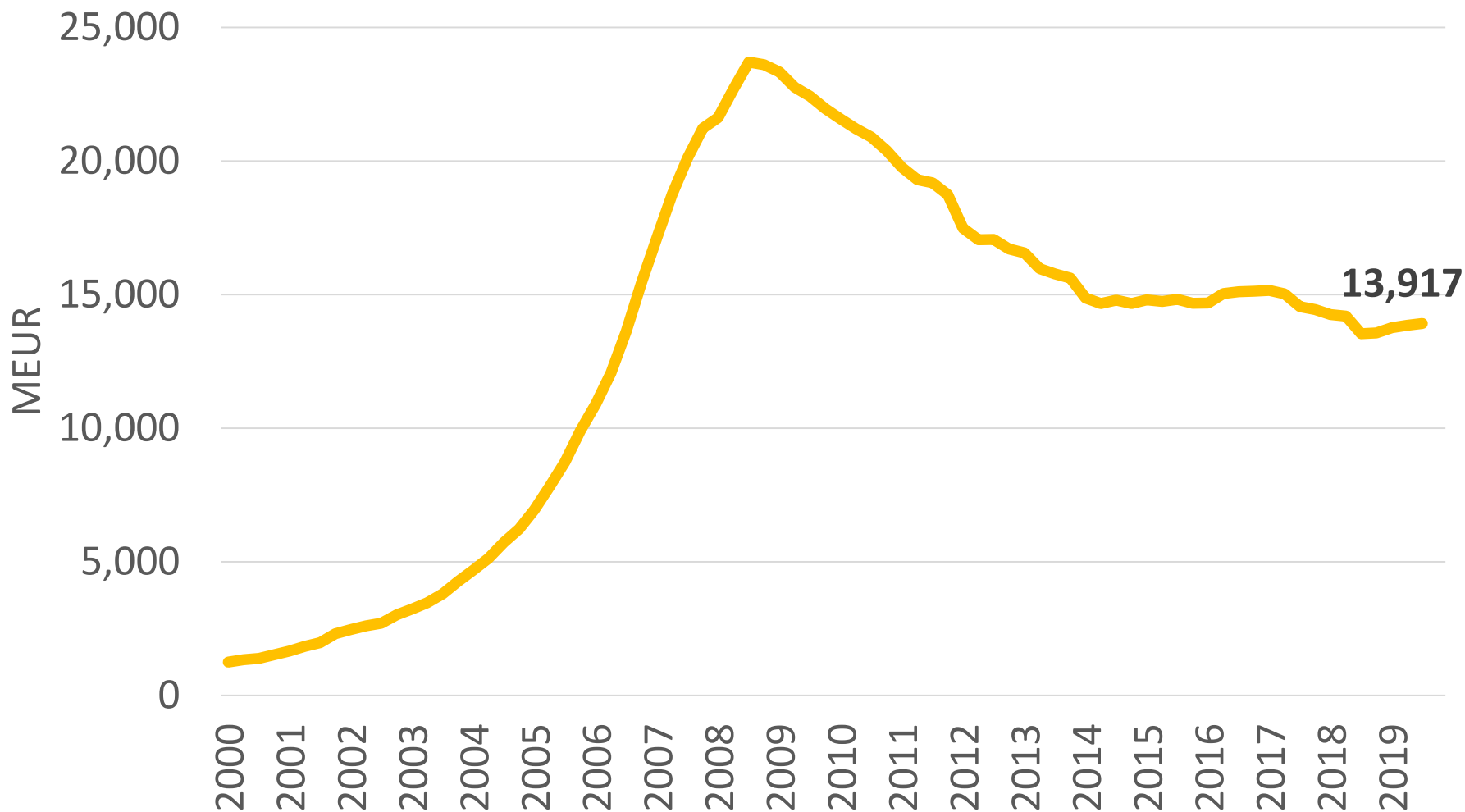


\* 2019. gada 9 mēneši

## 4. IZSNIEGTIE KREDĪTI



# Banku izsniegtie kredīti 2000.-2019\*. gads



\* 2019. gada 9 mēneši

# Banku sektora izsniegtie kredīti

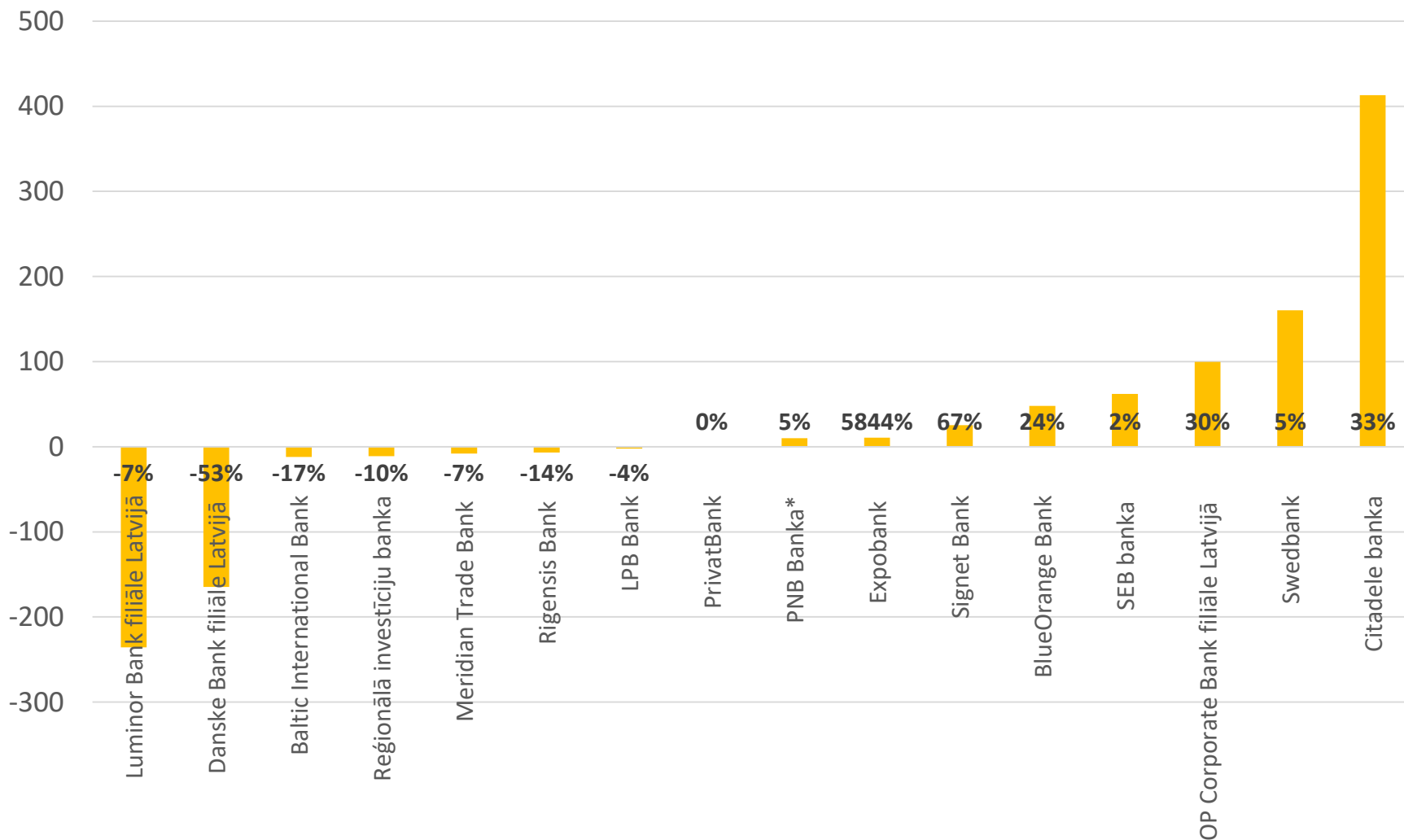
- Banku sektora izsniegto kredītu apjoms ir 13.92 miljardi EUR uz 30.09.2019.;
- 2019. gada 3. ceturksnī kredītu portfelis ir palielinājies par +0.5% jeb 0.07 miljardi EUR;
- Pēdējo 12 mēnešu periodā kredītu portfelis ir palielinājies par +3% jeb 0.39 miljardi EUR.
- Deviņām bankām ir kredītu portfeļa pieaugums 2019. gadā.

# Banku izsniegtie kredīti uz 30.09.2019., milj. EUR

Nosaukums	Vērtība	Izmaiņa pret gada sākumu	
Swedbank	3,515.3	160.4	4.8%
Luminor Bank filiāle Latvijā	3,229.1	-235.7	-6.8%
SEB banka	3,044.5	62.0	2.1%
Citadele banka	1,646.9	413.0	33.5%
OP Corporate Bank filiāle Latvijā	433.5	99.8	29.9%
BlueOrange Bank	248.1	47.9	23.9%
PNB Banka*	219.4	10.2	4.9%
Danske Bank filiāle Latvijā	148.6	-164.8	-52.6%
Meridian Trade Bank	101.8	-7.9	-7.2%
Reģionālā investīciju banka	98.7	-11.0	-10.1%
PrivatBank	83.6	0.3	0.4%
Signet Bank	63.4	25.3	66.5%
Baltic International Bank	60.0	-12.0	-16.7%
LPB Bank	51.7	-2.2	-4.0%
Rigensis Bank	42.1	-6.9	-14.1%
Expobank	10.7	10.6	5843.8%
<b>Banku sektors kopā</b>	<b>13,917.0</b>	<b>350.4</b>	<b>2.6%</b>
Altum	238.0	21.9	10.1%

\* PNB Bankas maksātne spēja tika pasludināta 2019. gada 12. septembrī.

# Banku kredītu portfeļa izmaiņa 30.09.2019. pret 31.12.2018., milj. EUR



\* PNB Bankas maksātspēja tika pasludināta 2019. gada 12. septembrī.

# Kredītu sadalījums uz 30.09.2019., milj. EUR

Nosaukums	Kredīti	Privātpersonām		Uzņēmumiem
		Kopā	t. sk. rezidentiem mājokļa iegādei	
Swedbank	3,515.3	1,792.1	1,571.3	1,693.0
Luminor Bank filiāle Latvijā	3,229.1	1,598.7	1,461.5	1,622.3
SEB banka	3,044.5	1,003.5	833.8	2,002.5
Citadele banka	1,646.9	671.4	245.3	967.5
OP Corporate Bank filiāle Latvijā	433.5	0.0	0.0	424.6
BlueOrange Bank	248.1	16.3	6.5	231.9
PNB Banka*	219.4	14.2	2.0	205.2
Danske Bank filiāle Latvijā	148.6	4.4	3.4	144.1
Meridian Trade Bank	101.8	8.1	4.1	93.7
Reģionālā investīciju banka	98.7	4.3	0.0	94.5
PrivatBank	83.6	29.9	13.3	53.8
Signet Bank	63.4	19.6	2.4	43.8
Baltic International Bank	60.0	19.8	1.1	40.2
LPB Bank	51.7	8.8	3.0	42.9
Rigensis Bank	42.1	1.8	0.2	40.3
Expobank	10.7	0.0	0.0	10.7
<b>Banku sektors kopā</b>	<b>13,917.0</b>	<b>5,375.9</b>	<b>4,149.3</b>	<b>8,461.8</b>
Altum	238.0	27.5	6.9	210.5

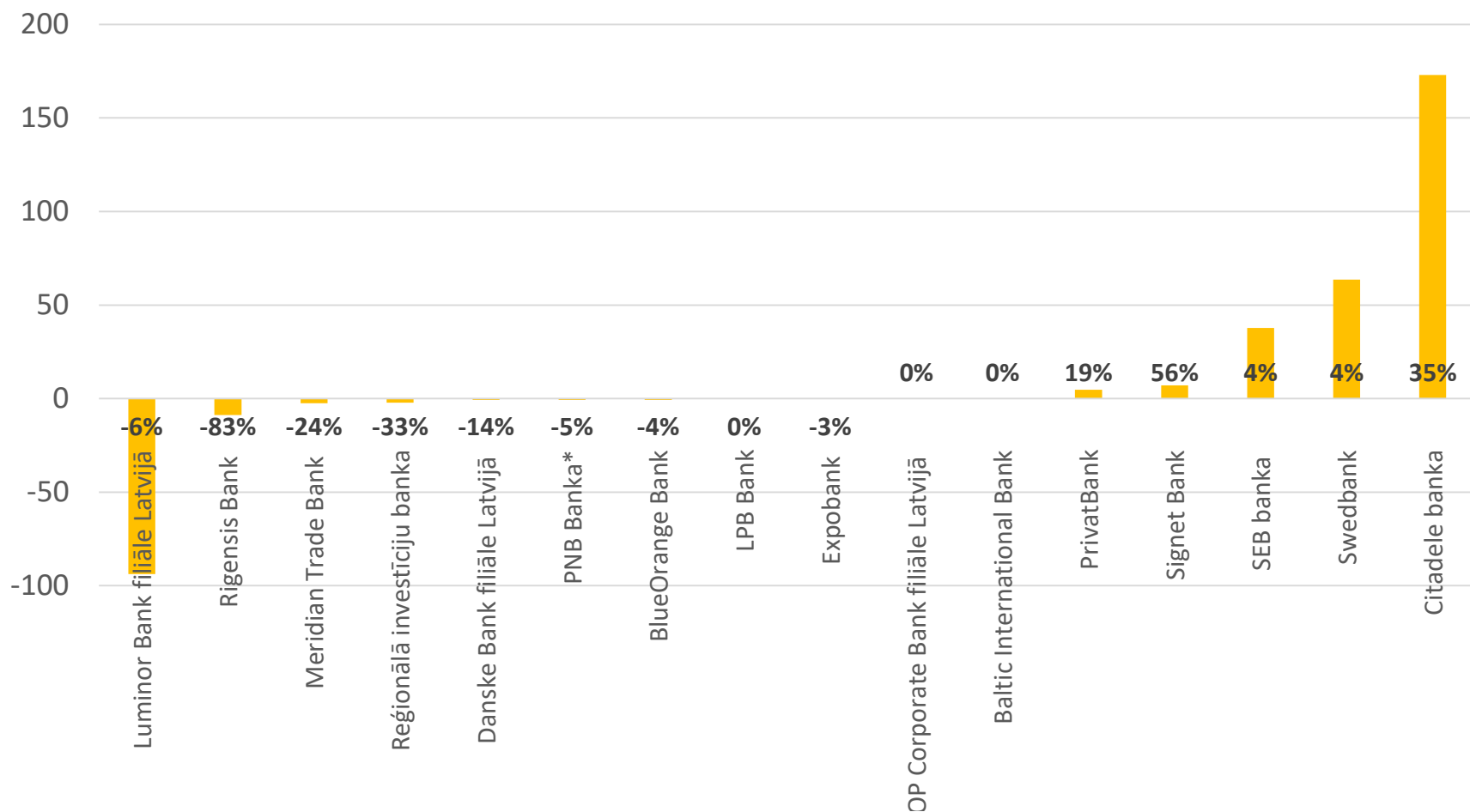
\* PNB Bankas maksātspēja tika pasludināta 2019. gada 12. septembrī.

# Kredīti privātpersonām uz 30.09.2019., milj. EUR

Nosaukums	Vērtība	Izmaiņa pret gada sākumu	
Swedbank	1,792.1	63.6	3.7%
Luminor Bank filiāle Latvijā	1,598.7	-93.8	-5.5%
SEB banka	1,003.5	37.7	3.9%
Citadele banka	671.4	173.0	34.7%
PrivatBank	29.9	4.7	18.8%
Baltic International Bank	19.8	0.0	0.2%
Signet Bank	19.6	7.0	55.5%
BlueOrange Bank	16.3	-0.6	-3.8%
PNB Banka*	14.2	-0.7	-4.7%
LPB Bank	8.8	0.0	-0.3%
Meridian Trade Bank	8.1	-2.5	-23.5%
Danske Bank filiāle Latvijā	4.4	-0.7	-14.1%
Reģionālā investīciju banka	4.3	-2.1	-33.3%
Rigensis Bank	1.8	-8.8	-82.8%
Expobank	0.0	0.0	-3.1%
OP Corporate Bank filiāle Latvijā	0.0	0.0	0.0%
<b>Banku sektors kopā</b>	<b>5,375.9</b>	<b>142.4</b>	<b>2.7%</b>
Altum	27.5	1.9	7.3%

\* PNB Bankas maksātnešpēja tika pasludināta 2019. gada 12. septembrī.

# Kredīti privātpersonām izmaiņa 30.09.2019. pret 31.12.2018., milj. EUR



\* PNB Bankas maksātnespēja tika pasludināta 2019. gada 12. septembrī.

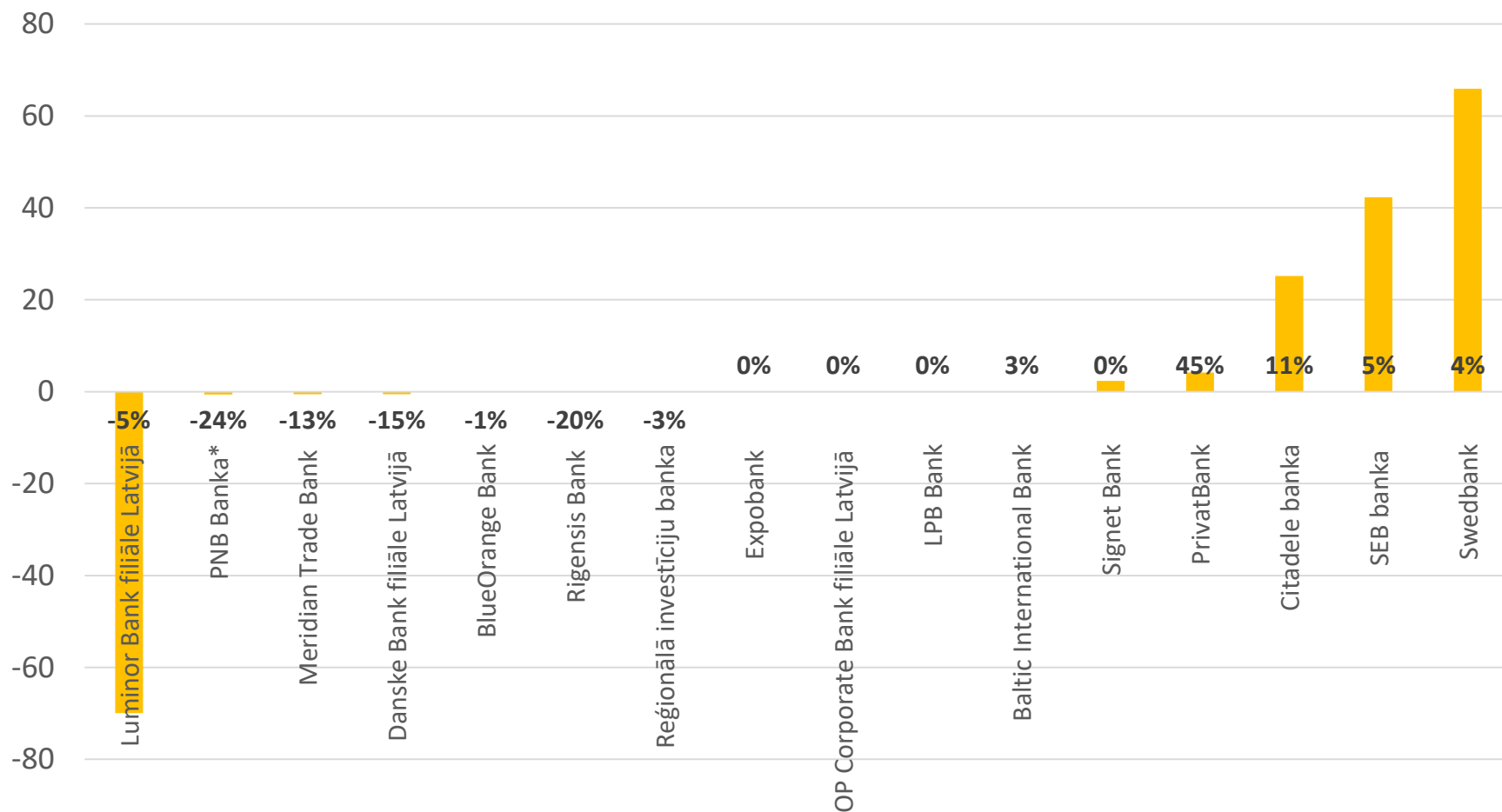
# Kredīti rezidentiem mājokļa iegādei uz 30.09.2019., milj. EUR

Nosaukums	Vērtība	Izmaiņa pret gada sākumu	
Swedbank	1,571.3	65.9	4.4%
Luminor Bank filiāle Latvijā	1,461.5	-70.0	-4.6%
SEB banka	833.8	42.3	5.3%
Citadele banka	245.3	25.2	11.4%
PrivatBank	13.3	4.2	45.3%
BlueOrange Bank	6.5	-0.1	-1.3%
Meridian Trade Bank	4.1	-0.6	-12.5%
Danske Bank filiāle Latvijā	3.4	-0.6	-14.8%
LPB Bank	3.0	0.0	0.3%
Signet Bank	2.4	2.4	0.0%
PNB Banka*	2.0	-0.6	-24.1%
Baltic International Bank	1.1	0.0	3.2%
Rigensis Bank	0.2	0.0	-19.8%
Reģionālā investīciju banka	0.0	0.0	-3.4%
Expobank	0.0	0.0	0.0%
OP Corporate Bank filiāle Latvijā	0.0	0.0	0.0%
<b>Banku sektors kopā</b>	<b>4,149.3</b>	<b>65.9</b>	<b>1.6%</b>
Altum	6.9	-0.9	-12.2%

\* PNB Bankas maksātnešpēja tika pasludināta 2019. gada 12. septembrī.



# Kredītu rezidentiem mājokļa iegādei izmaiņa 30.09.2019. pret 31.12.2018., milj. EUR



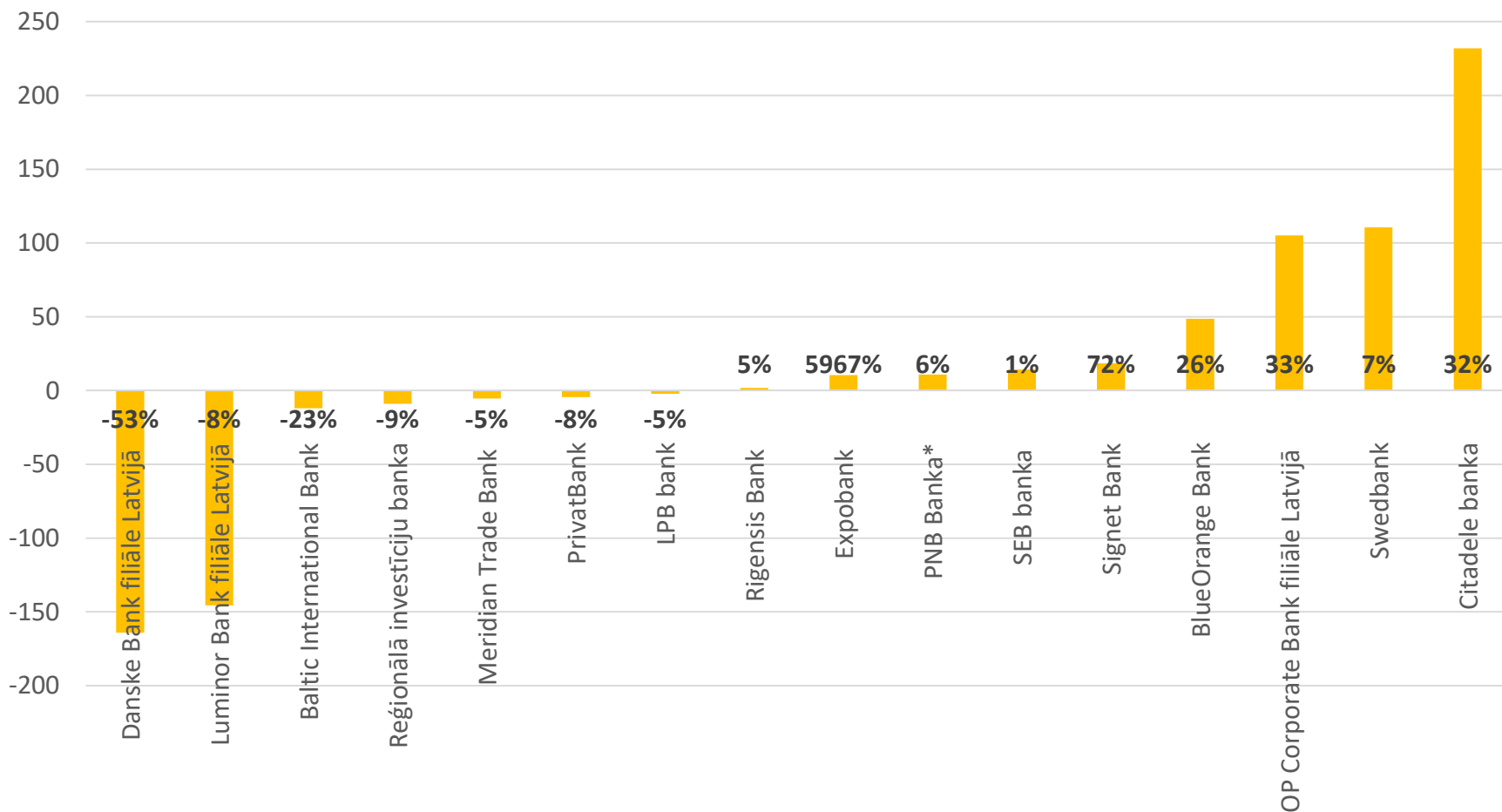
\* PNB Bankas maksātspēja tika pasludināta 2019. gada 12. septembrī.

# Kredīti uzņēmumiem uz 30.09.2019., milj. EUR

Nosaukums	Vērtība	Izmaiņa pret gada sākumu	
SEB banka	2,002.5	14.2	0.7%
Swedbank	1,693.0	110.7	7.0%
Luminor Bank filiāle Latvijā	1,622.3	-145.7	-8.2%
Citadele banka	967.5	232.0	31.5%
OP Corporate Bank filiāle Latvijā	424.6	105.1	32.9%
BlueOrange Bank	231.9	48.6	26.5%
PNB Banka*	205.2	10.9	5.6%
Danske Bank filiāle Latvijā	144.1	-164.1	-53.2%
Reģionālā investīciju banka	94.5	-8.9	-8.6%
Meridian Trade Bank	93.7	-5.4	-5.5%
PrivatBank	53.8	-4.4	-7.6%
Signet Bank	43.8	18.3	72.0%
LPB bank	42.9	-2.1	-4.7%
Rigensis Bank	40.3	1.9	4.9%
Baltic International Bank	40.2	-12.1	-23.1%
Expobank	10.7	10.6	5966.6%
<b>Banku sektors kopā</b>	<b>8,461.8</b>	<b>219.8</b>	<b>2.7%</b>
Altum	210.5	20.9	11.0%

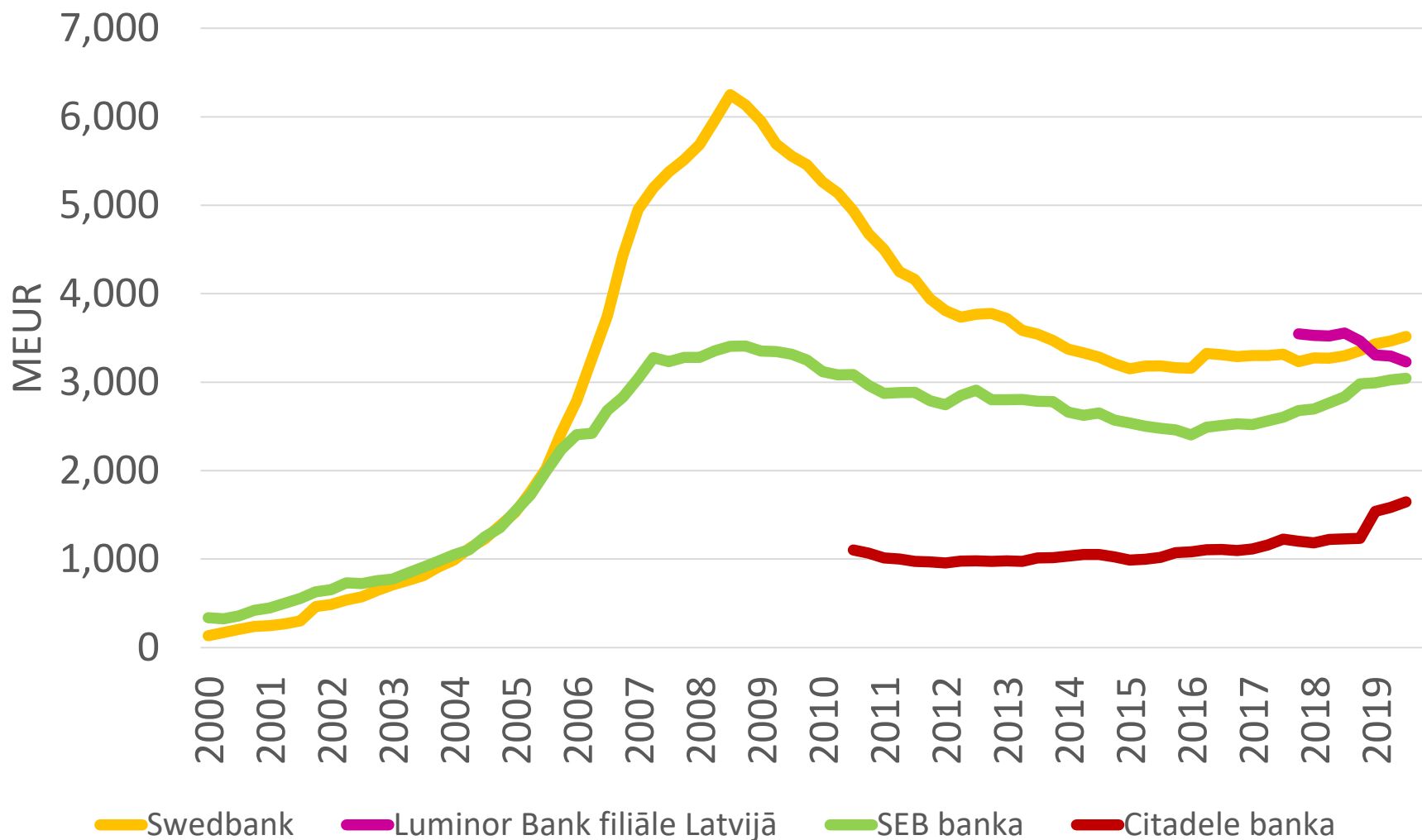
\* PNB Bankas maksātnespēja tika pasludināta 2019. gada 12. septembrī.

# Kredīti uzņēmumiem izmaiņa 30.09.2019. pret 31.12.2018., milj. EUR



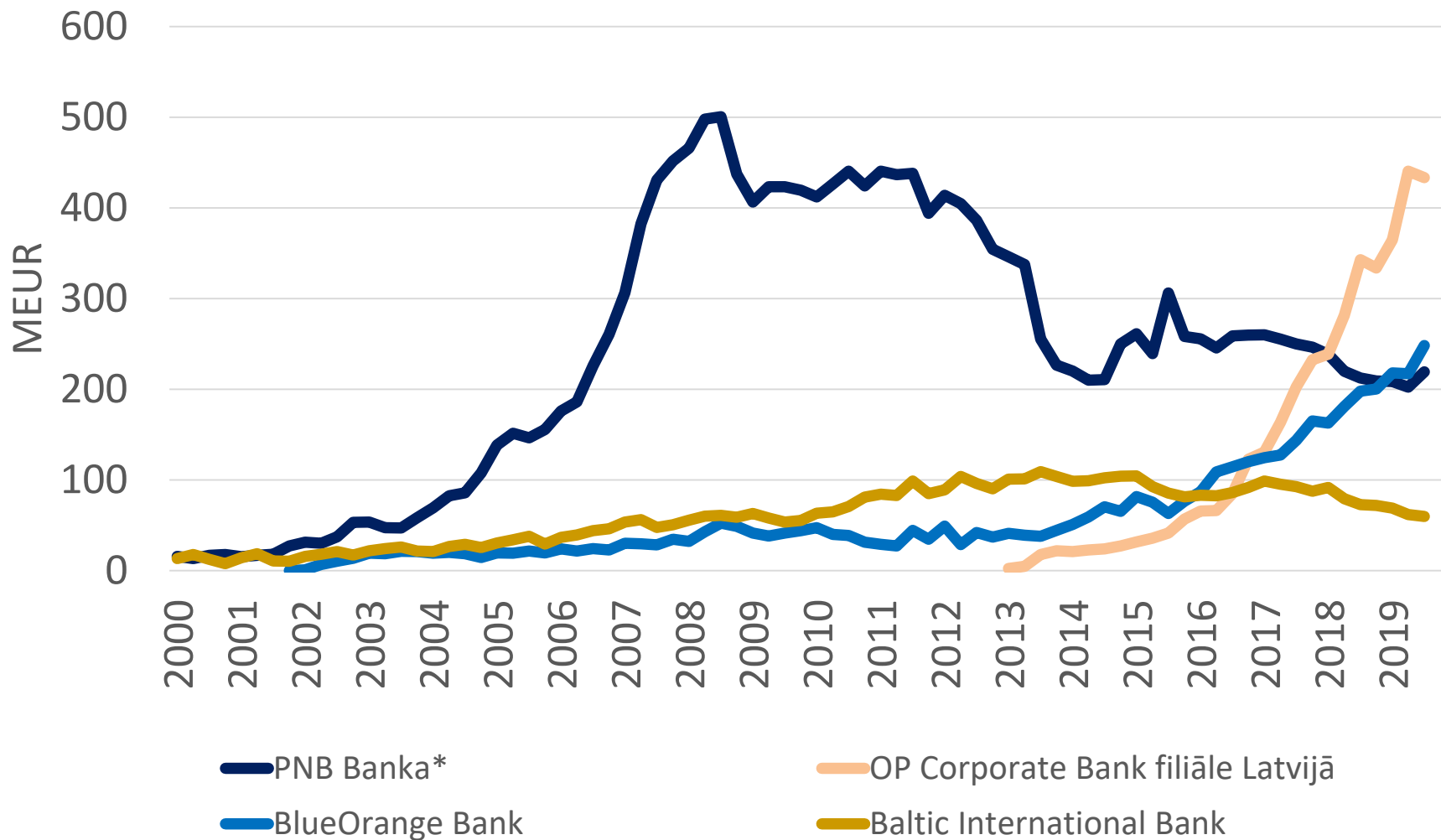
\* PNB Bankas maksātnespēja tika pasludināta 2019. gada 12. septembrī.

# Banku izsniegtie kredīti 2000.-2019\*. gads (1)



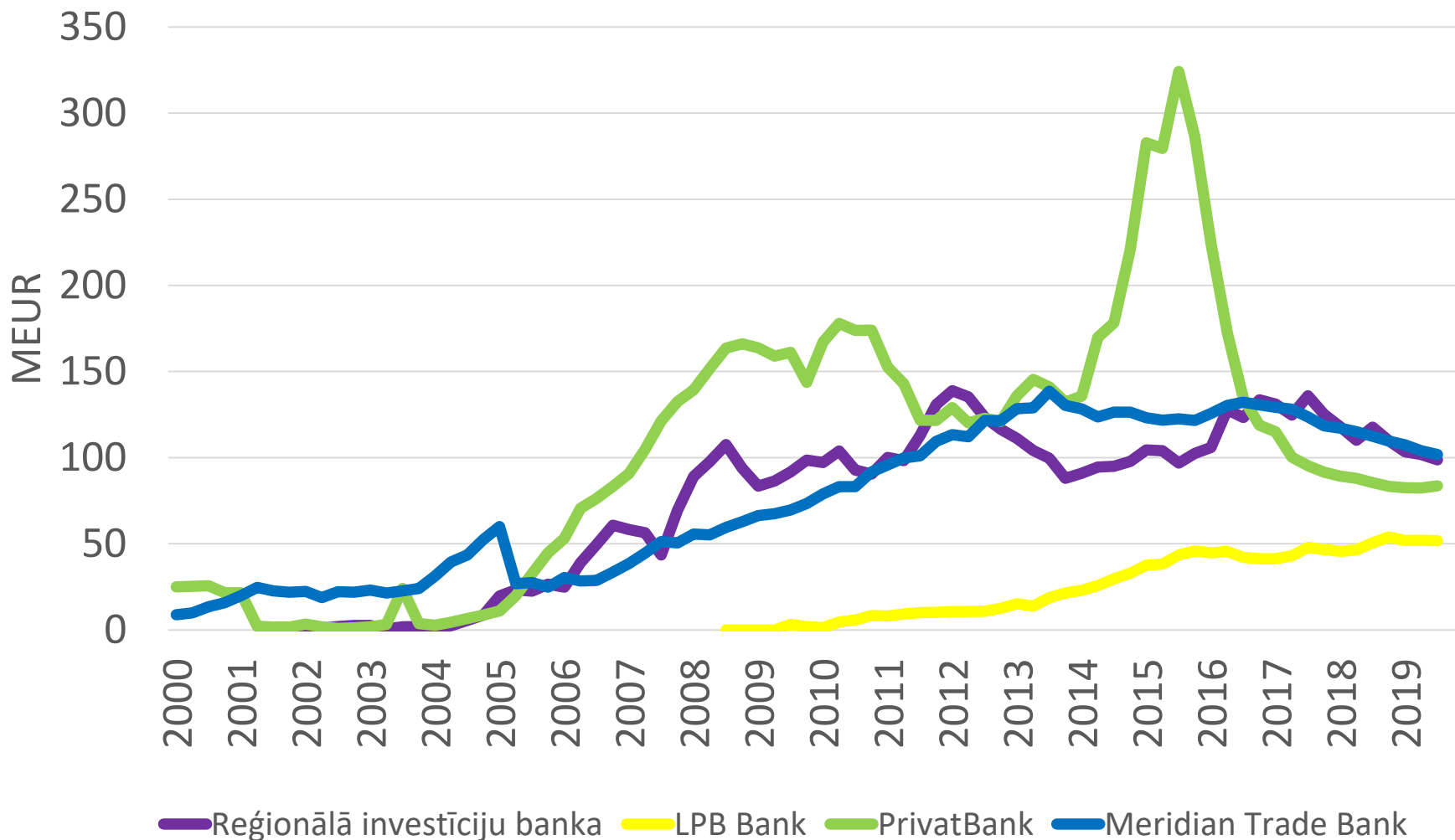
\* 2019. gada 9 mēneši

# Banku izsniegtie kredīti 2000.-2019\*. gads (2)



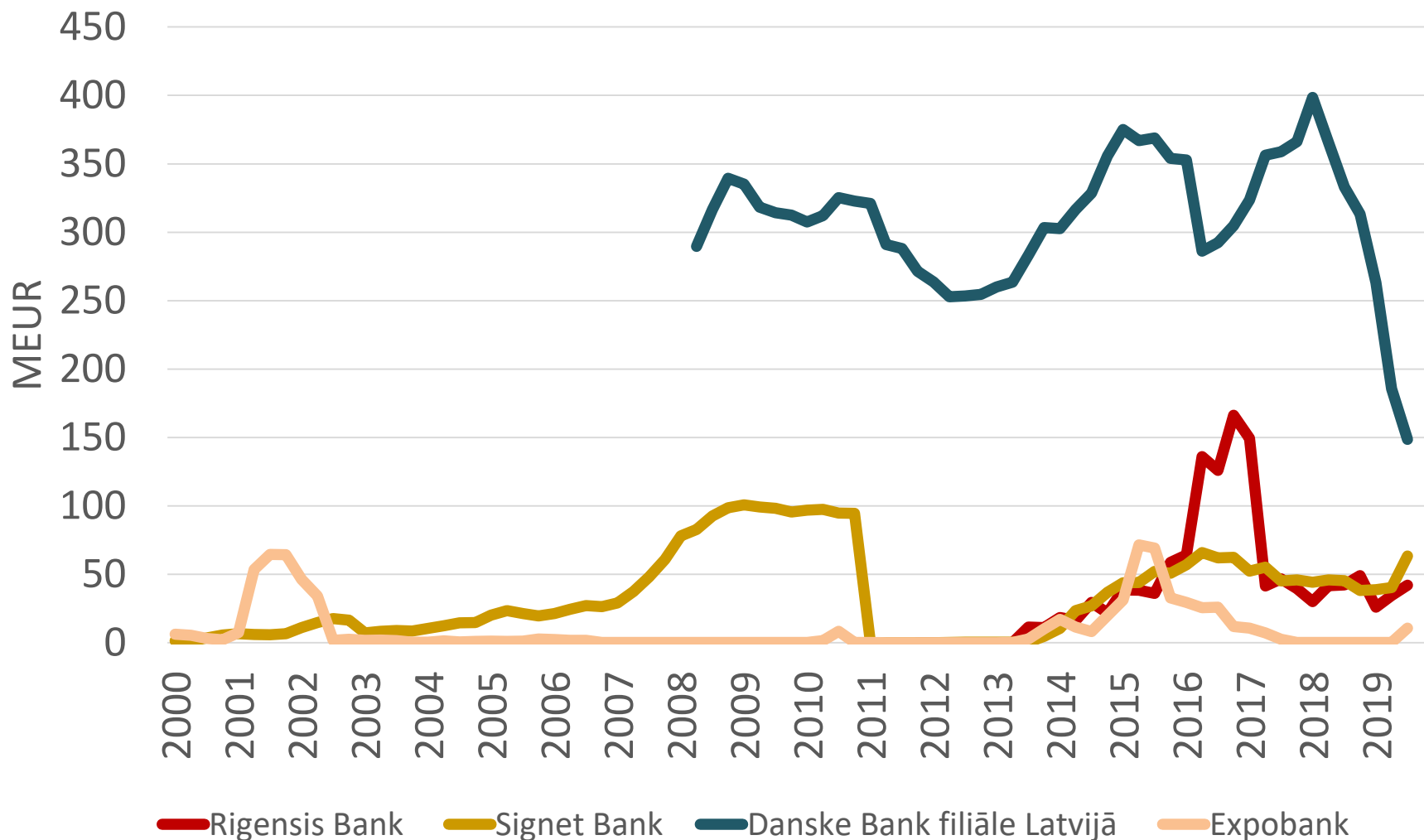
\* 2019. gada 9 mēneši; PNB Bankas maksātspēja tika pasludināta 2019. gada 12. septembrī.

# Banku izsniegtie kredīti 2000.-2019\*. gads (3)



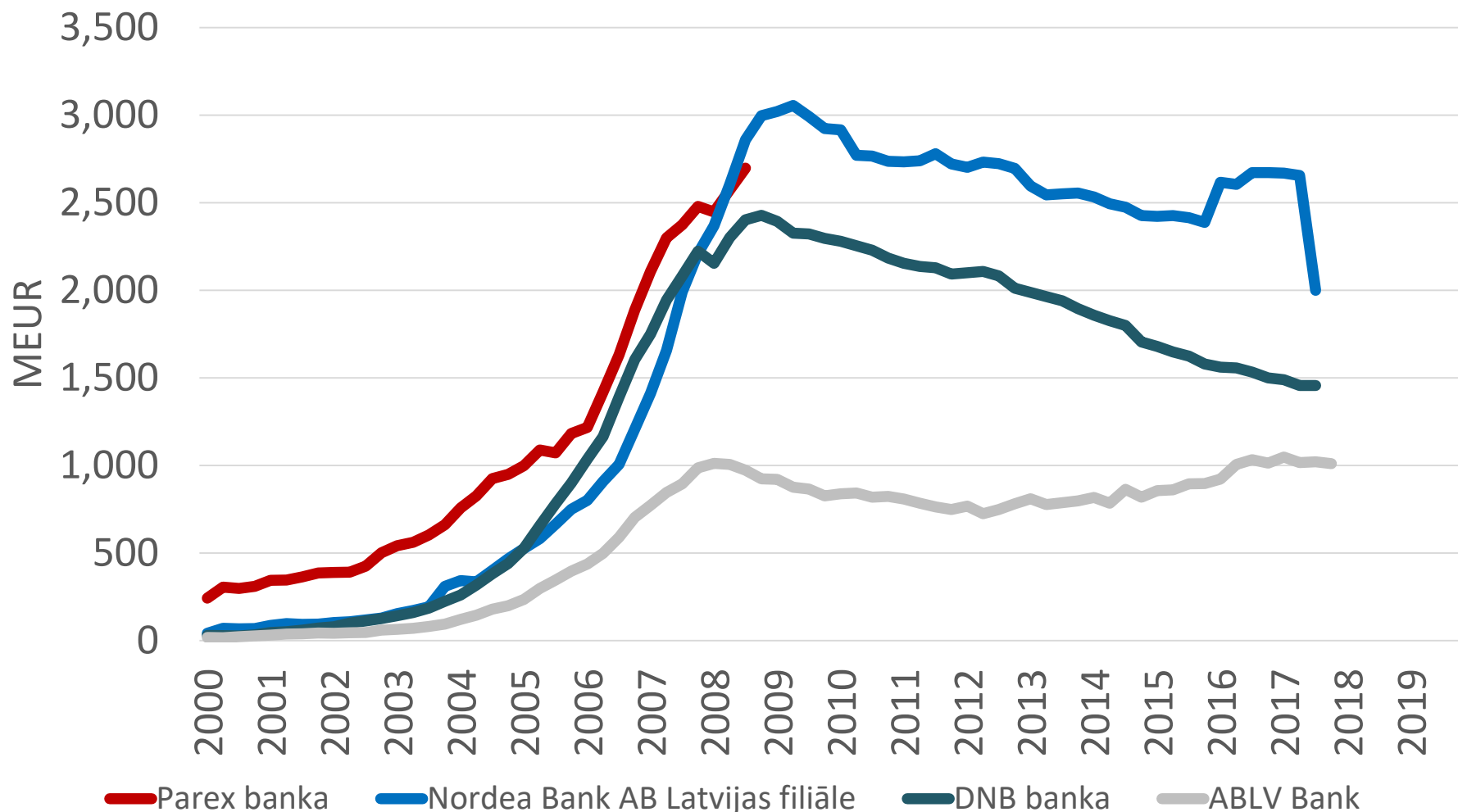
\* 2019. gada 9 mēneši

# Banku izsniegtie kredīti 2000.-2019\*. gads (4)



\* 2019. gada 9 mēneši

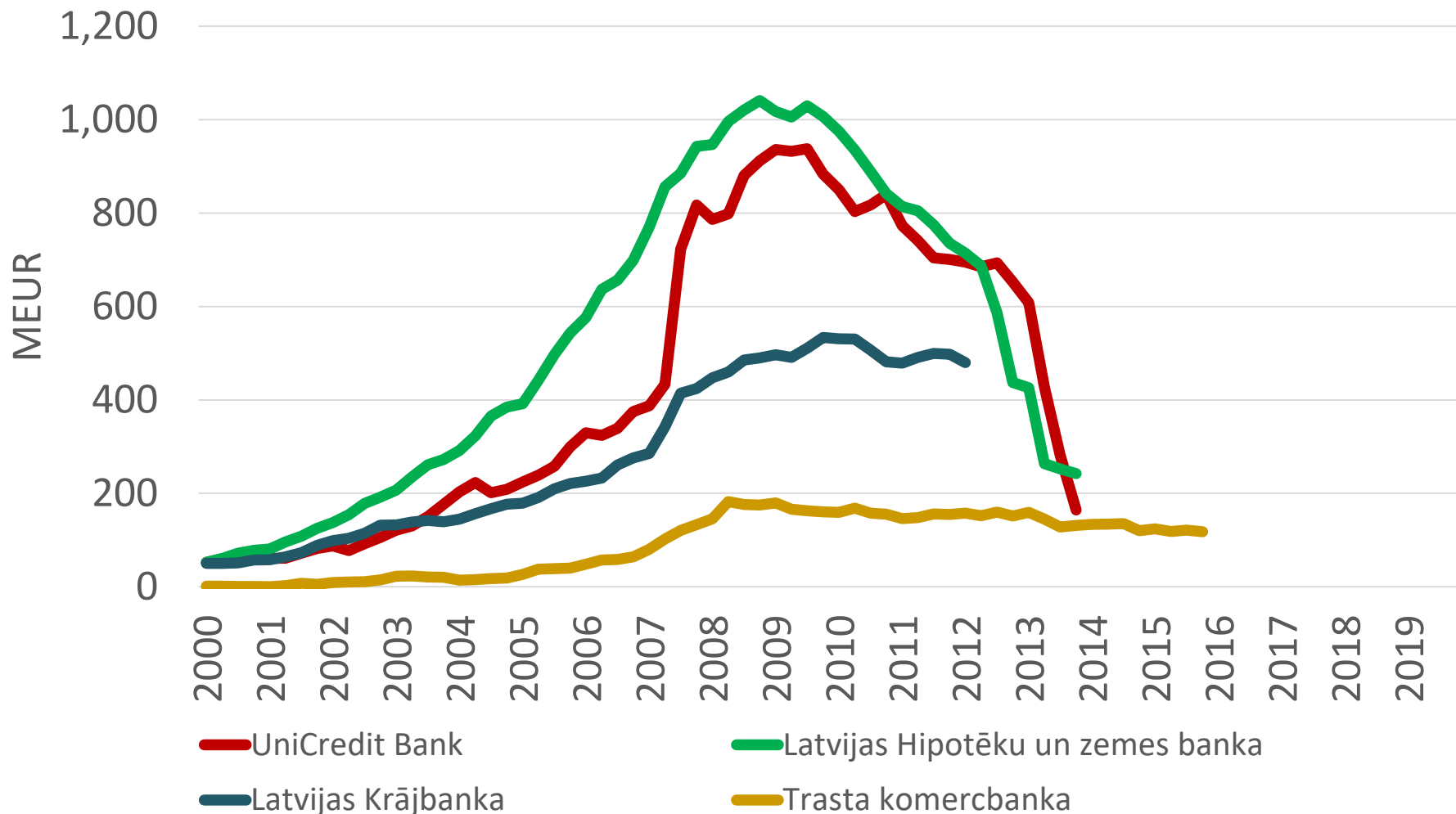
# Vēsturiski: banku kredītu portfelis 2000.- 2019\*. gads (1)



\* 2019. gada 9 mēneši

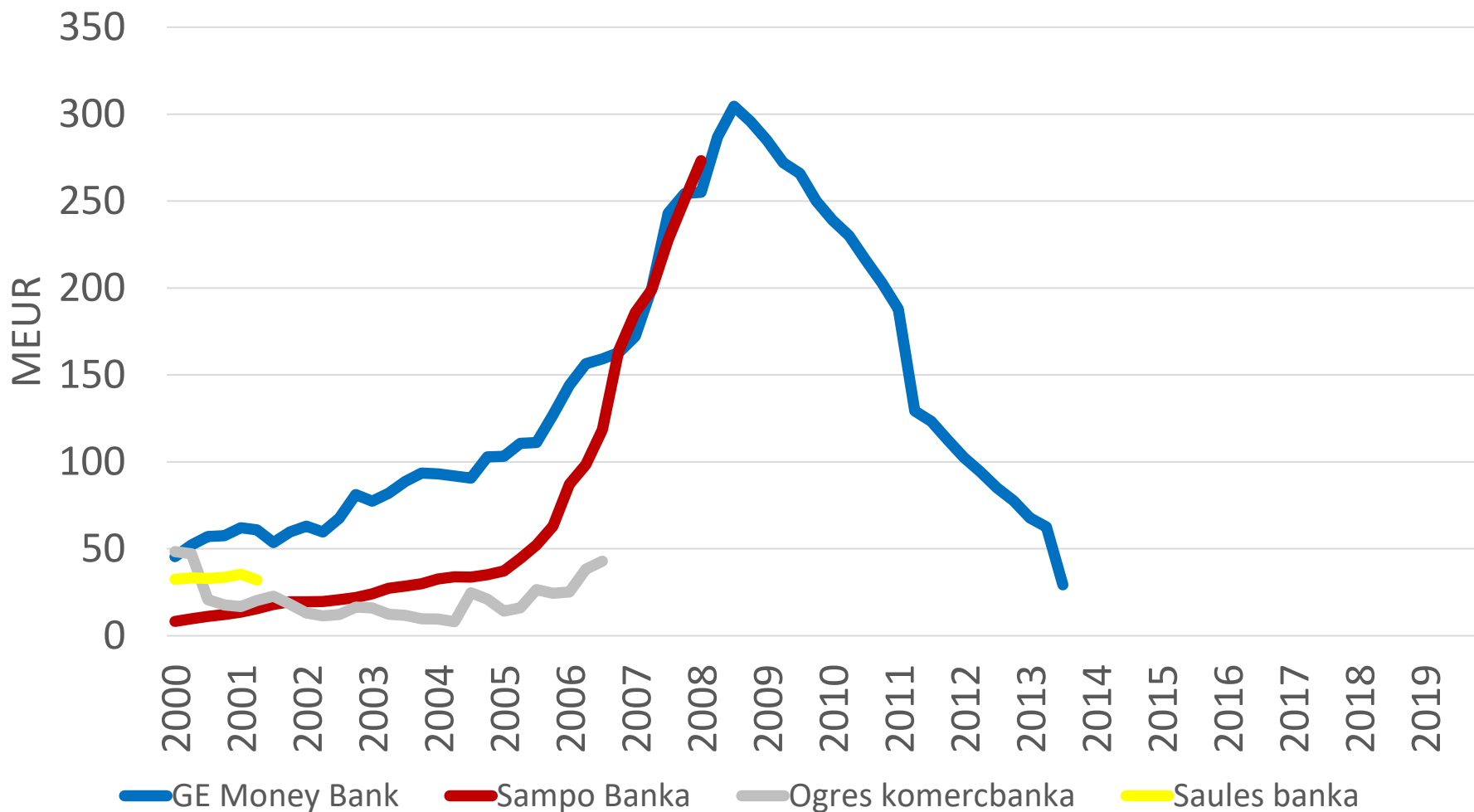


# Vēsturiski: banku kredītu portfelis 2000.- 2019\*. gads (2)



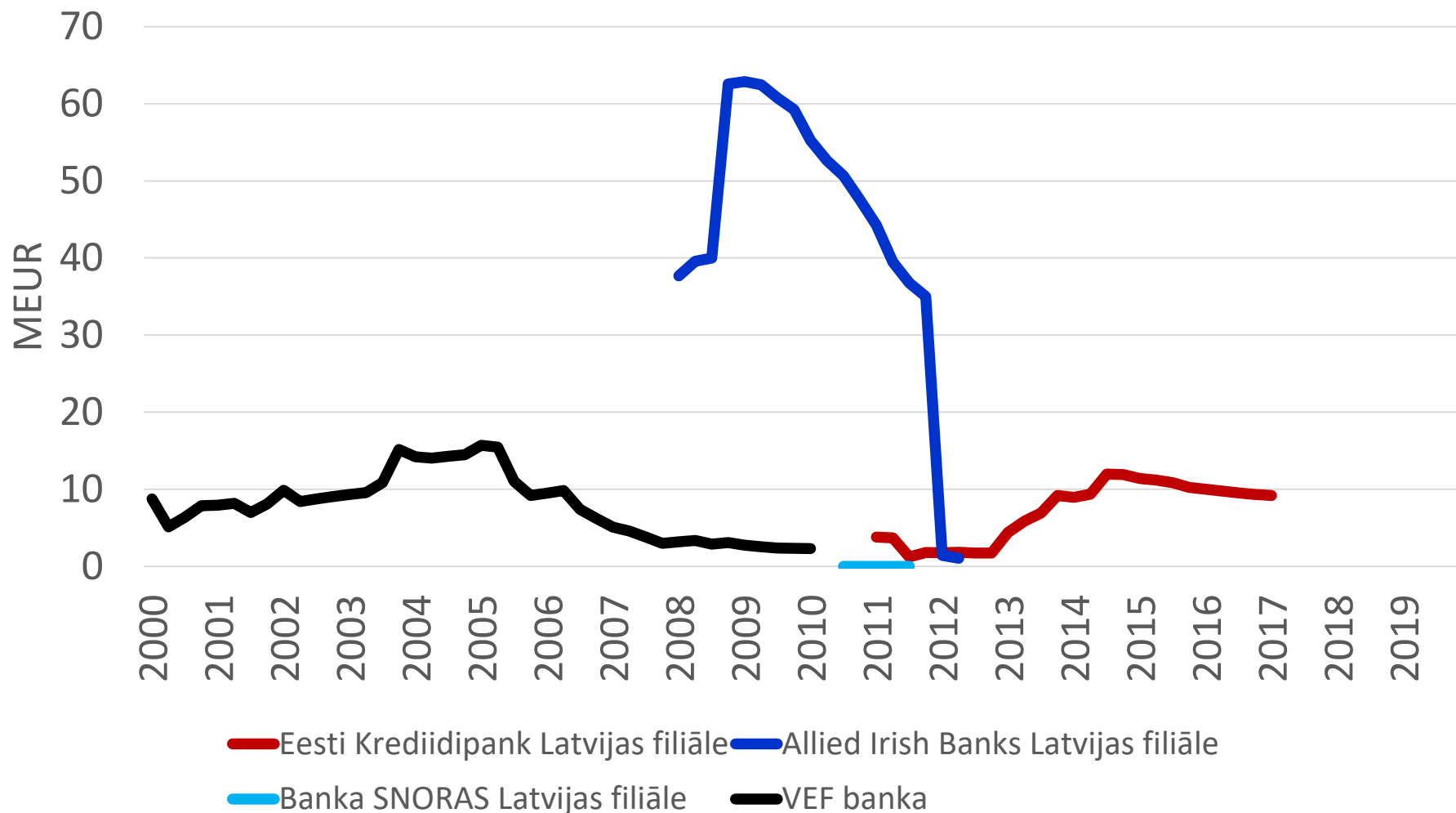
\* 2019. gada 9 mēneši

# Vēsturiski: banku kredītu portfelis 2000.- 2019\*. gads (3)



\* 2019. gada 9 mēneši

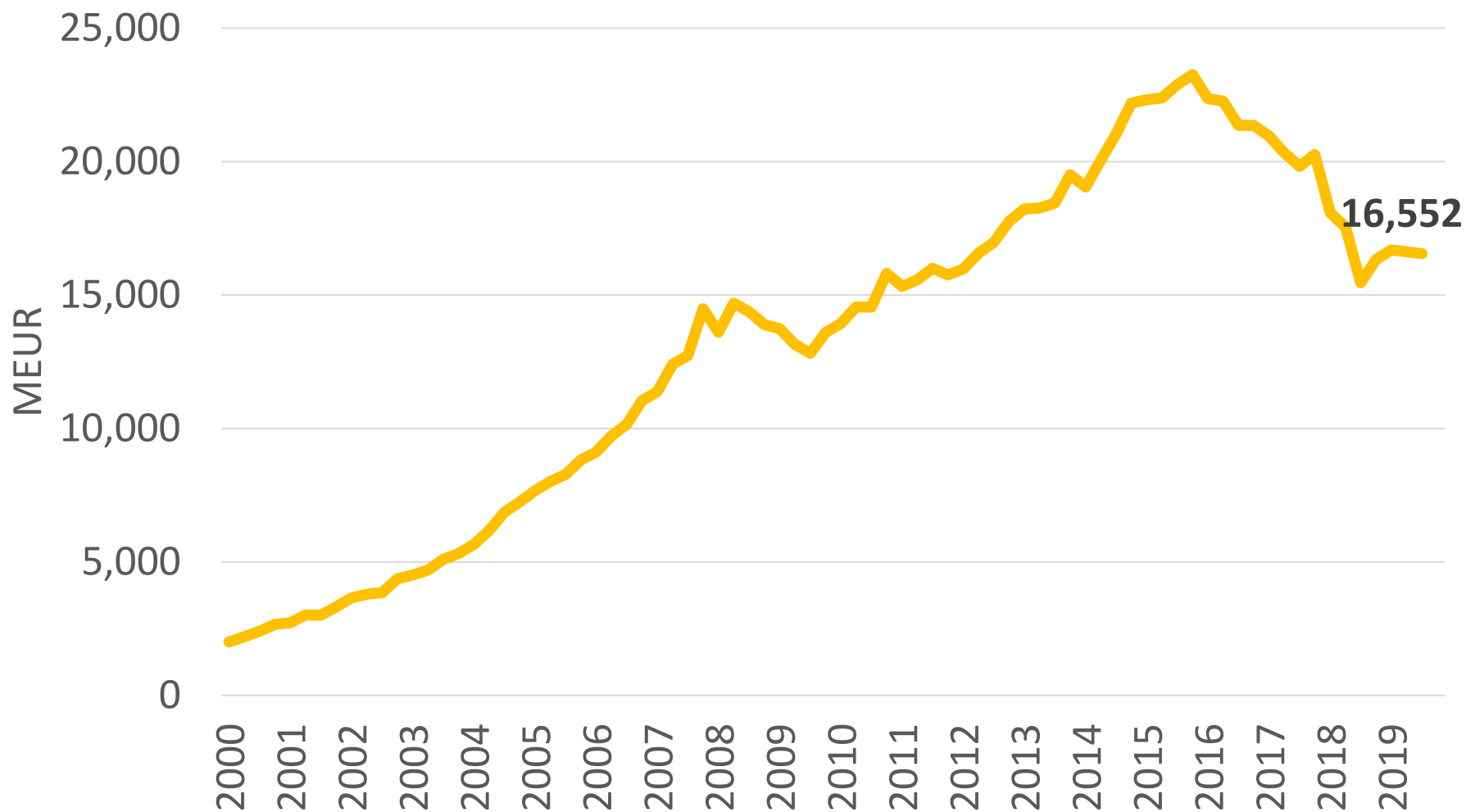
# Vēsturiski: banku kredītu portfelis 2000.- 2019\*. gads (4)



\* 2019. gada 9 mēneši

# 5. NOGULDĪJUMI

# Banku sektora noguldījumi 2000.-2019\*. gads



\* 2019. gada 9 mēneši

# Banku sektora noguldījumi

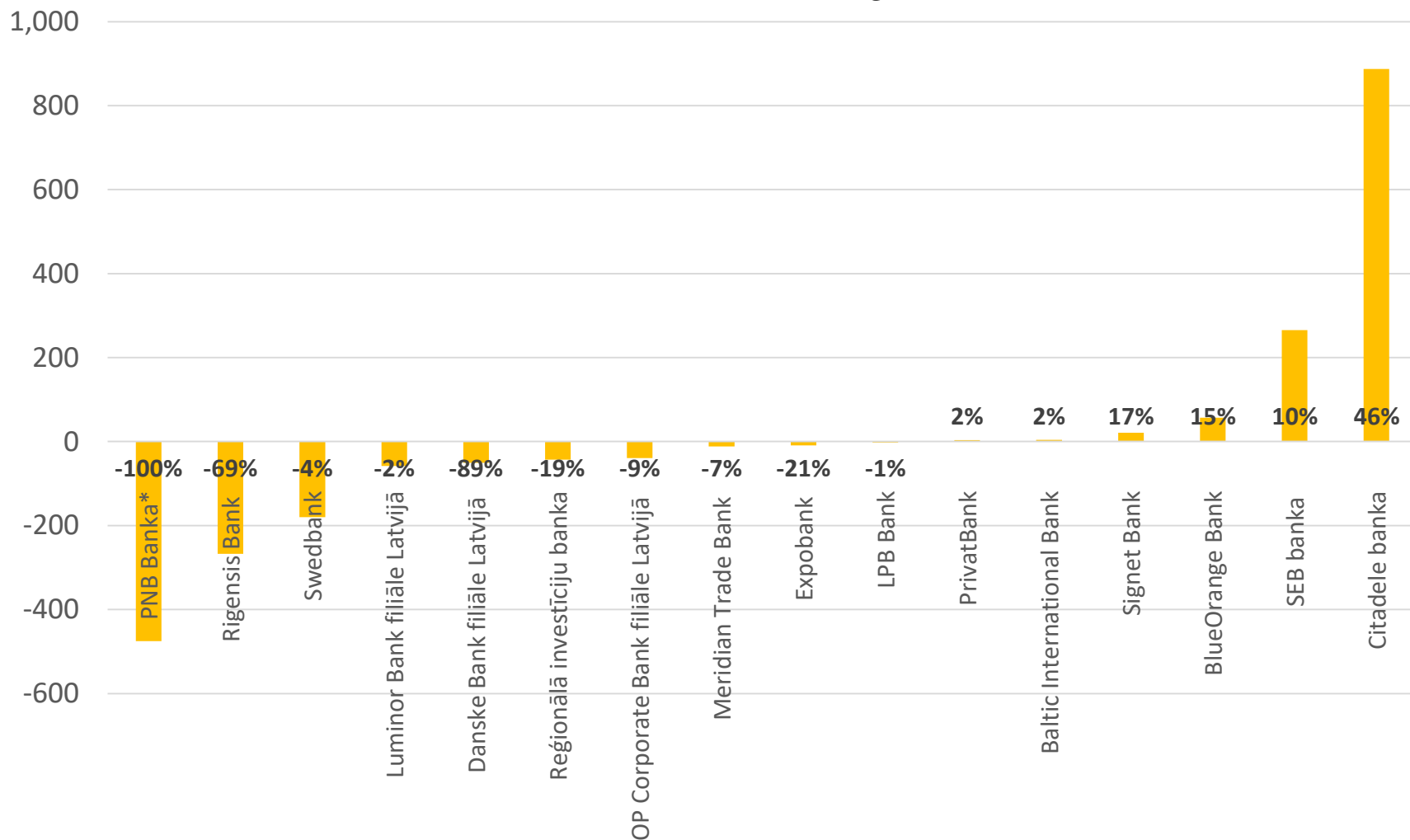
- Banku sektora noguldījumu apjoms ir 16.55 miljardi EUR uz 30.09.2019.;
- 2019. gada 3. ceturksnī noguldījumu apjoms ir samazinājies par -0.4% jeb 0.06 miljardi EUR;
- Pēdējo 12 mēnešu periodā noguldījumi ir palielinājušies par 7% jeb 1.09 miljardi EUR;

# Noguldījumi uz 30.09.2019., milj. EUR

Nosaukums	Vērtība	Izmaiņa pret gada sākumu	
Swedbank	4,741.6	-180.1	-3.7%
SEB banka	2,968.0	265.5	9.8%
Citadele banka	2,819.2	887.3	45.9%
Luminor Bank filiāle Latvijā	2,774.1	-58.1	-2.1%
BlueOrange Bank	441.2	56.8	14.8%
OP Corporate Bank filiāle Latvijā	381.5	-39.6	-9.4%
Baltic International Bank	247.3	4.2	1.7%
Reģionālā investīciju banka	185.7	-43.3	-18.9%
Meridian Trade Bank	159.8	-11.6	-6.8%
PrivatBank	154.4	3.3	2.2%
LPB Bank	149.6	-1.9	-1.3%
Signet Bank	144.0	21.3	17.4%
Rigensis Bank	119.8	-267.6	-69.1%
Expobank	35.0	-9.4	-21.1%
Danske Bank filiāle Latvijā	6.2	-50.7	-89.1%
PNB Banka*	0.0	-475.3	-100.0%
<b>Banku sektors kopā</b>	<b>16,552.0</b>	<b>219.5</b>	<b>1.3%</b>
Altum	0.0	0.0	0%

\* PNB Bankas maksātnespēja tika pasludināta 2019. gada 12. septembrī.

# Noguldījumu izmaiņa 30.09.2019. pret 31.12.2018., milj. EUR



\* PNB Bankas maksātspēja tika pasludināta 2019. gada 12. septembrī.



# Noguldījumu sadalījums uz 30.09.2019., milj. EUR

Nosaukums	Noguldījumi	Termiņš		Klienta veids	
		Pieprasījuma noguldījumi	Termiņ- noguldījumi	Privātpersonas	Uzņēmumi
Swedbank	4,741.6	4,254.4	487.2	2,895.4	1,718.9
SEB banka	2,968.0	2,494.1	473.9	1,604.3	1,119.2
Citadele banka	2,819.2	2,234.6	584.6	1,658.8	1,066.2
Luminor Bank filiāle Latvijā	2,774.1	2,261.5	512.6	1,210.6	1,351.7
BlueOrange Bank	441.2	173.9	267.3	320.2	121.0
OP Corporate Bank filiāle Latvijā	381.5	380.1	0.0	0.0	51.5
Baltic International Bank	247.3	207.9	39.4	76.4	170.8
Reģionālā investīciju banka	185.7	148.0	37.7	50.1	135.5
Meridian Trade Bank	159.8	119.3	40.6	103.1	56.7
PrivatBank	154.4	54.0	100.4	120.0	34.4
LPB Bank	149.6	115.4	34.2	54.5	95.1
Signet Bank	144.0	111.6	32.4	52.3	91.7
Rigensis Bank	119.8	95.3	24.4	27.5	92.3
Expobank	35.0	32.6	2.4	7.8	27.2
Danske Bank filiāle Latvijā	6.2	6.2	0.0	0.1	6.1
PNB Banka*	0.0	0.0	0.0	0.0	0.0
<b>Banku sektors kopā</b>	<b>16,552.0</b>	<b>13,299.5</b>	<b>3,252.6</b>	<b>8,951.4</b>	<b>6,599.8</b>
Altum	0.0	0.0	0.0	0.0	0.0

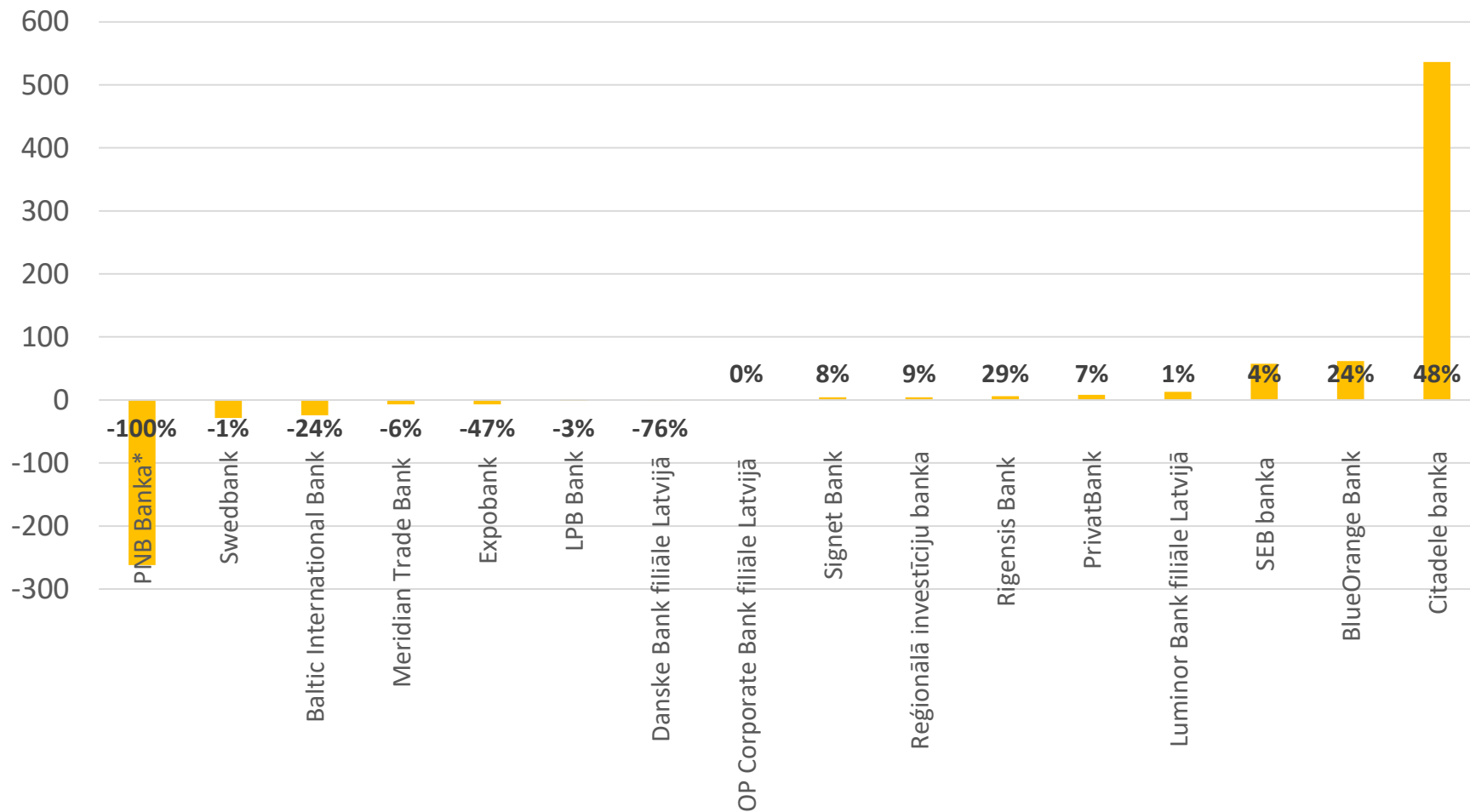
\* PNB Bankas maksātnešpēja tika pasludināta 2019. gada 12. septembrī.

# Privātpersonu noguldījumi uz 30.09.2019., milj. EUR

Nosaukums	Vērtība	Izmaiņa pret gada sākumu	
Swedbank	2,895.4	-28.6	-1.0%
Citadele banka	1,658.8	536.4	47.8%
SEB banka	1,604.3	57.4	3.7%
Luminor Bank filiāle Latvijā	1,210.6	13.0	1.1%
BlueOrange Bank	320.2	61.9	24.0%
PrivatBank	120.0	8.3	7.5%
Meridian Trade Bank	103.1	-7.1	-6.5%
Baltic International Bank	76.4	-24.3	-24.2%
LPB Bank	54.5	-1.5	-2.7%
Signet Bank	52.3	4.1	8.4%
Reģionālā investīciju banka	50.1	4.1	9.0%
Rigensis Bank	27.5	6.2	28.9%
Expobank	7.8	-6.9	-46.9%
Danske Bank filiāle Latvijā	0.1	-0.4	-75.8%
PNB Banka*	0.0	-261.8	-100.0%
OP Corporate Bank filiāle Latvijā	0.0	0.0	0.0%
<b>Banku sektors kopā</b>	<b>8,951.4</b>	<b>466.8</b>	<b>5.5%</b>
Altum	0.0	0.0	0.0%

\* PNB Bankas maksātnespēja tika pasludināta 2019. gada 12. septembrī.

# Privātpersonu noguldījumu izmaiņa 30.09.2019. pret 31.12.2018., milj. EUR



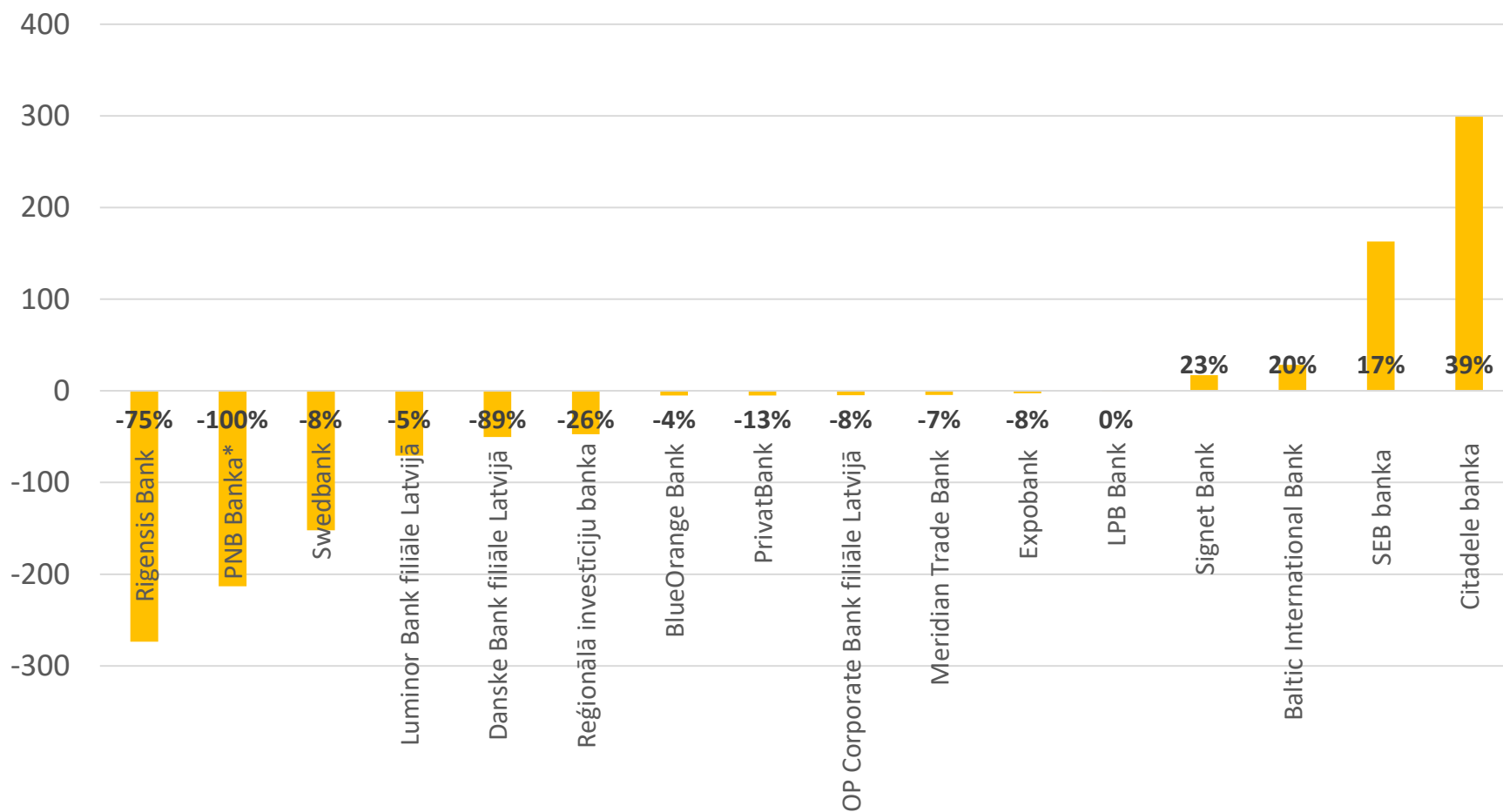
\* PNB Bankas maksātspēja tika pasludināta 2019. gada 12. septembrī.

# Uzņēmumu noguldījumi uz 30.09.2019., milj. EUR

Nosaukums	Vērtība	Izmaiņa pret gada sākumu	
Swedbank	1,718.9	-152.3	-8.1%
Luminor Bank filiāle Latvijā	1,351.7	-70.7	-5.0%
SEB banka	1,119.2	162.9	17.0%
Citadele banka	1,066.2	299.1	39.0%
Baltic International Bank	170.8	28.5	20.0%
Reģionālā investīciju banka	135.5	-47.4	-25.9%
BlueOrange Bank	121.0	-5.1	-4.1%
LPB Bank	95.1	-0.4	-0.4%
Rigensis Bank	92.3	-273.8	-74.8%
Signet Bank	91.7	17.3	23.2%
Meridian Trade Bank	56.7	-4.5	-7.3%
OP Corporate Bank filiāle Latvijā	51.5	-4.8	-8.5%
PrivatBank	34.4	-5.0	-12.8%
Expobank	27.2	-2.5	-8.5%
Danske Bank filiāle Latvijā	6.1	-50.3	-89.3%
PNB Banka*	0.0	-213.1	-100.0%
<b>Banku sektors kopā</b>	<b>6,599.8</b>	<b>-301.9</b>	<b>-4.4%</b>
Altum	0.0	0.0	0.0%

\* PNB Bankas maksātne spēja tika pasludināta 2019. gada 12. septembrī.

# Uzņēmumu noguldījumu izmaiņa 30.09.2019. pret 31.12.2018., milj. EUR



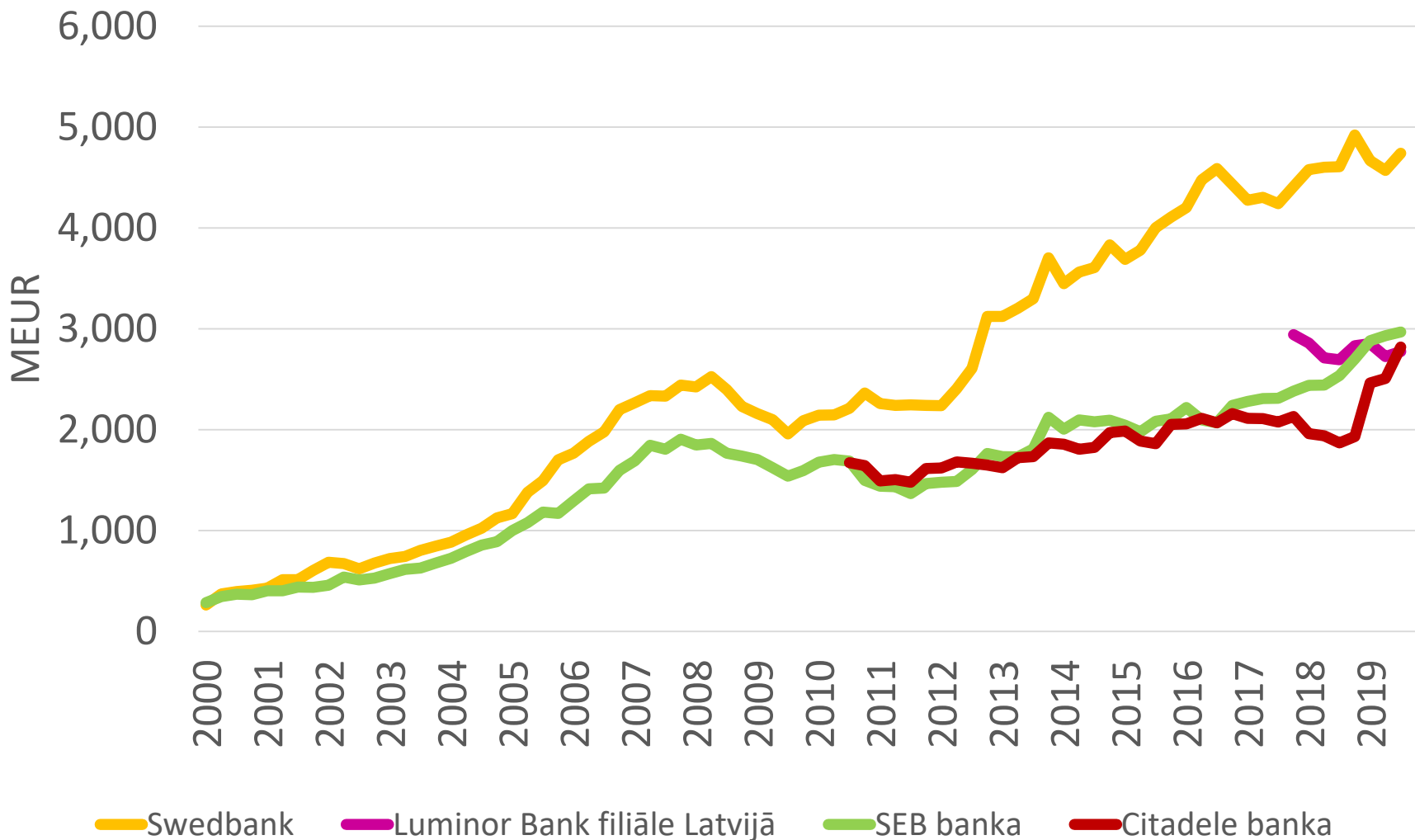
\* PNB Bankas maksātspēja tika pasludināta 2019. gada 12. septembrī.

# Noguldījumu sadalījums pēc termiņiem uz 30.09.2019., milj. EUR

Nosaukums	Noguldījumi	Pieprasījuma noguldījumi		Terminnoguldījumi	
		Summa	Īpatsvars, %	Summa	Īpatsvars, %
Swedbank	4,741.6	4,254.4	89.7%	487.2	10.3%
SEB banka	2,968.0	2,494.1	84.0%	473.9	16.0%
Citadele banka	2,819.2	2,234.6	79.3%	584.6	20.7%
Luminor Bank filiāle Latvijā	2,774.1	2,261.5	81.5%	512.6	18.5%
BlueOrange Bank	441.2	173.9	39.4%	267.3	60.6%
OP Corporate Bank filiāle Latvijā	381.5	380.1	99.6%	0.0	0.0%
Baltic International Bank	247.3	207.9	84.1%	39.4	15.9%
Reģionālā investīciju banka	185.7	148.0	79.7%	37.7	20.3%
Meridian Trade Bank	159.8	119.3	74.6%	40.6	25.4%
PrivatBank	154.4	54.0	35.0%	100.4	65.0%
LPB Bank	149.6	115.4	77.1%	34.2	22.9%
Signet Bank	144.0	111.6	77.5%	32.4	22.5%
Rigensis Bank	119.8	95.3	79.6%	24.4	20.4%
Expobank	35.0	32.6	93.2%	2.4	6.8%
Danske Bank filiāle Latvijā	6.2	6.2	100.0%	0.0	0.0%
PNB Banka*	0.0	0.0	0.0%	0.0	0.0%
<b>Banku sektors kopā</b>	<b>16,552.0</b>	<b>13,299.5</b>	<b>80.3%</b>	<b>3,252.6</b>	<b>19.7%</b>
Altum	0.0	0.0	0.0%	0.0	0.0%

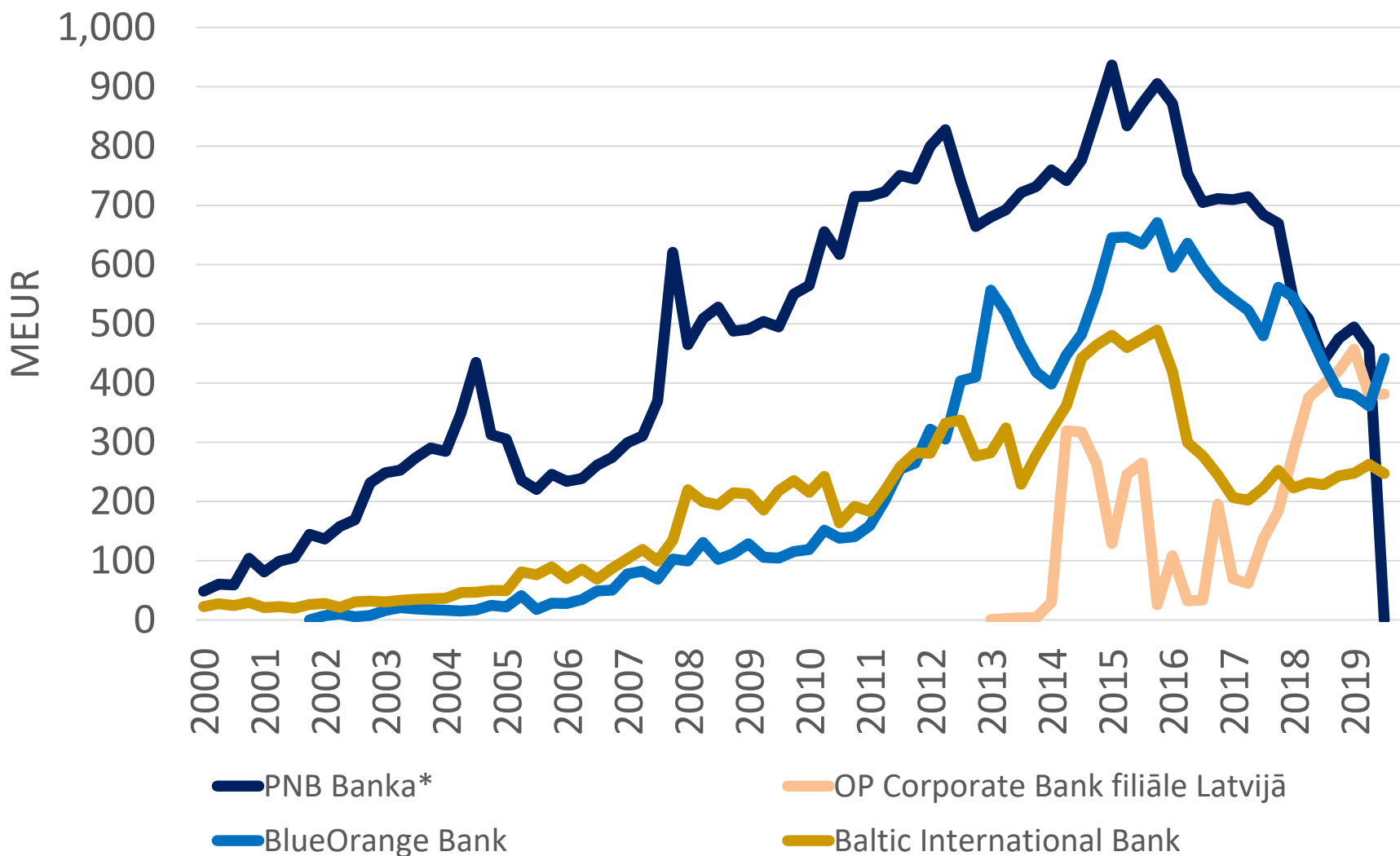
\* PNB Bankas maksātspēja tika pasludināta 2019. gada 12. septembrī.

# Noguldījumi bankās 2000.-2019\*. gads (1)



\* 2019. gada 9 mēneši

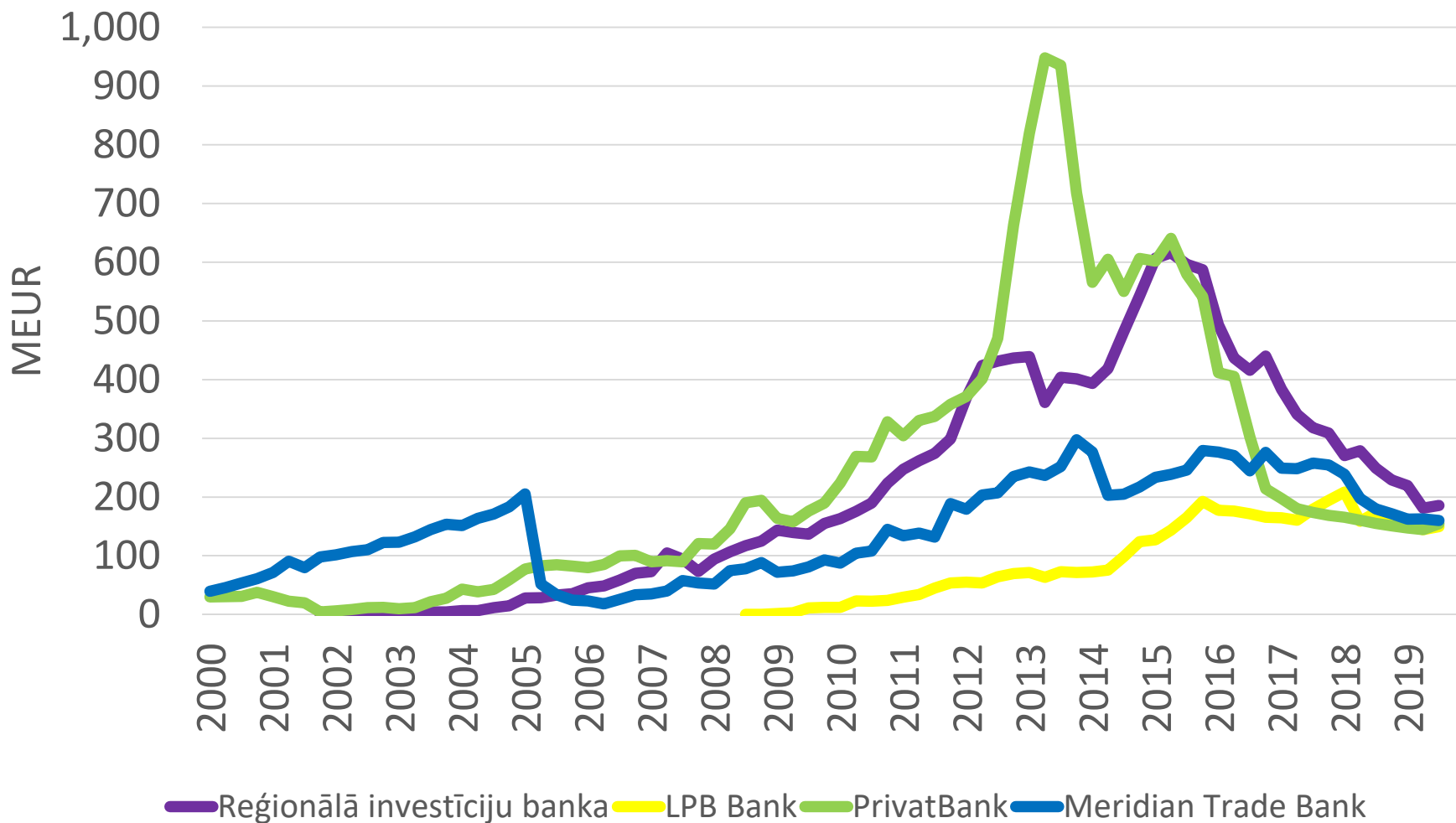
# Noguldījumi bankās 2000.-2019\*. gads (2)



\* 2019. gada 9 mēneši; PNB Bankas maksātspēja tika pasludināta 2019. gada 12. septembrī.

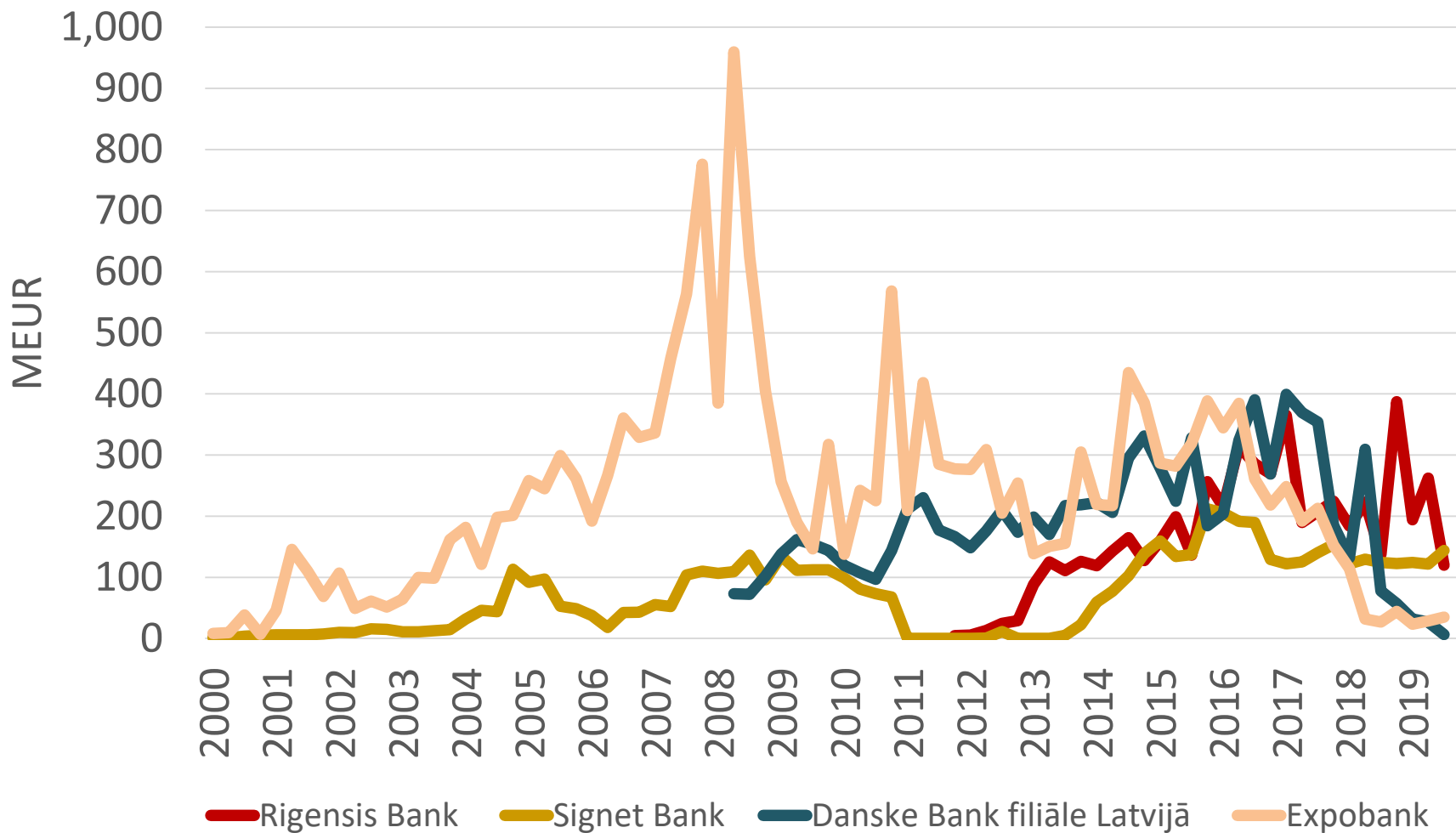


# Noguldījumi bankās 2000.-2019\*. gads (3)



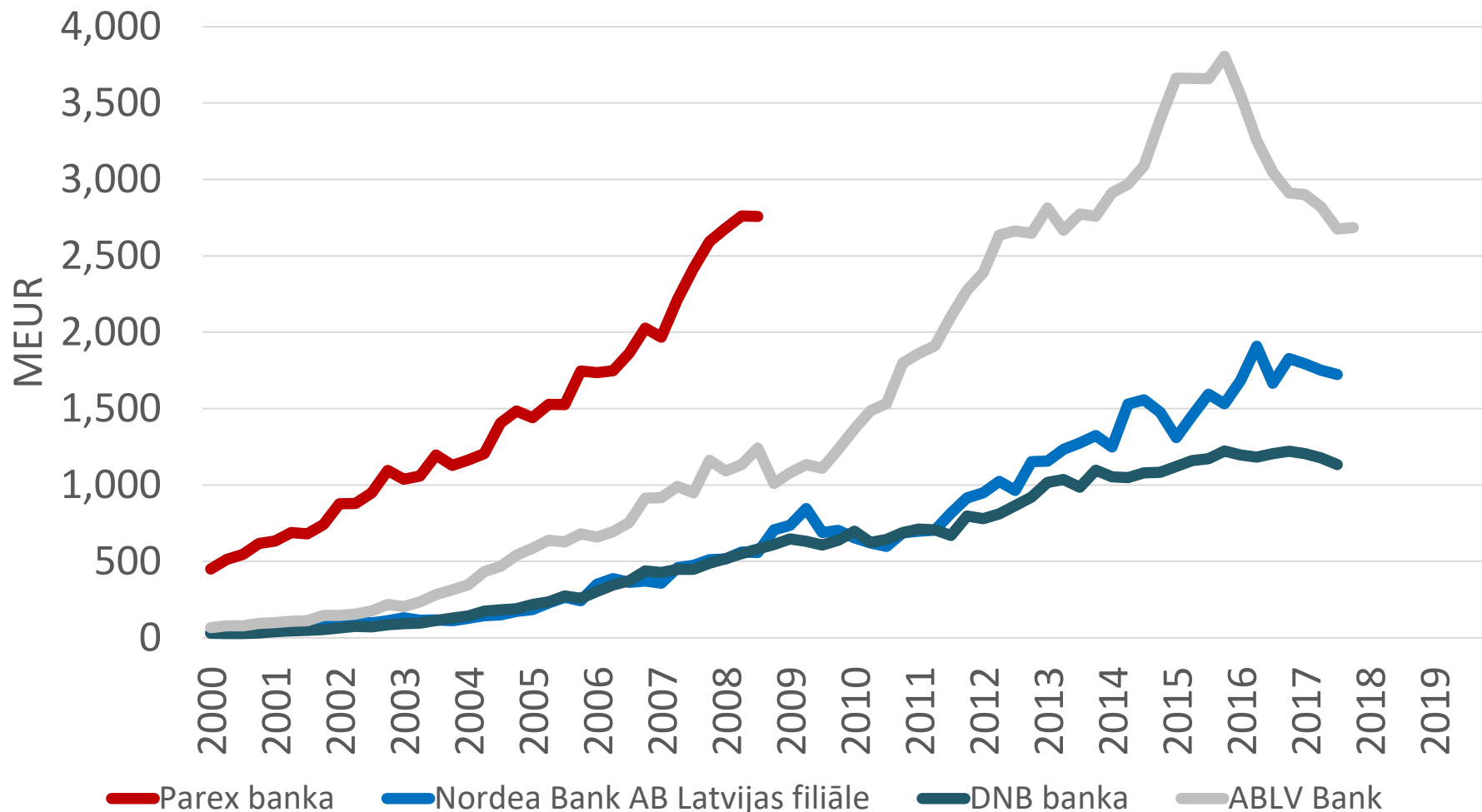
\* 2019. gada 9 mēneši

# Noguldījumi bankās 2000.-2019\*. gads (4)



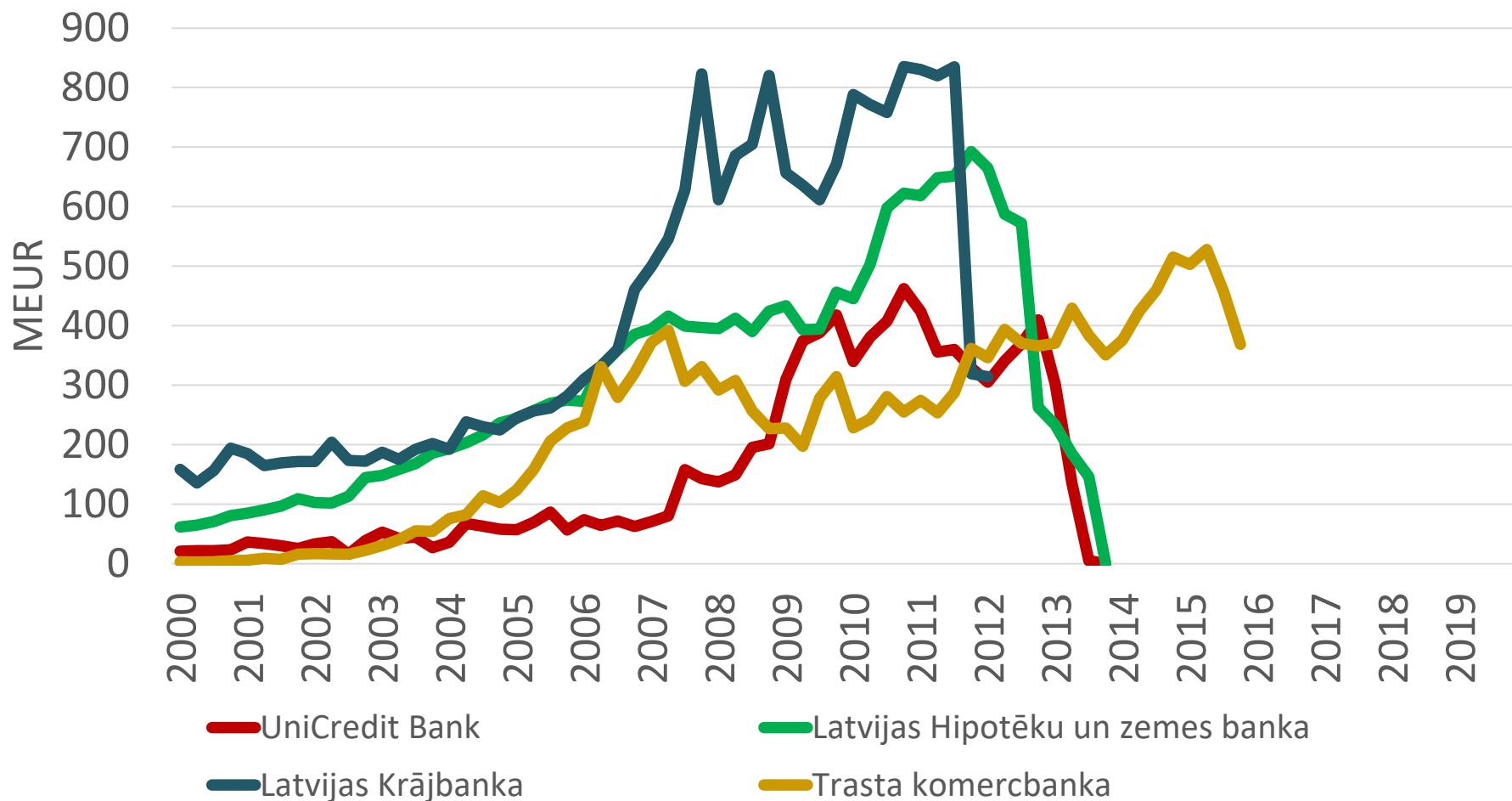
\* 2019. gada 9 mēneši

# Vēsturiski: noguldījumi bankās 2000.-2019\*. gads (1)



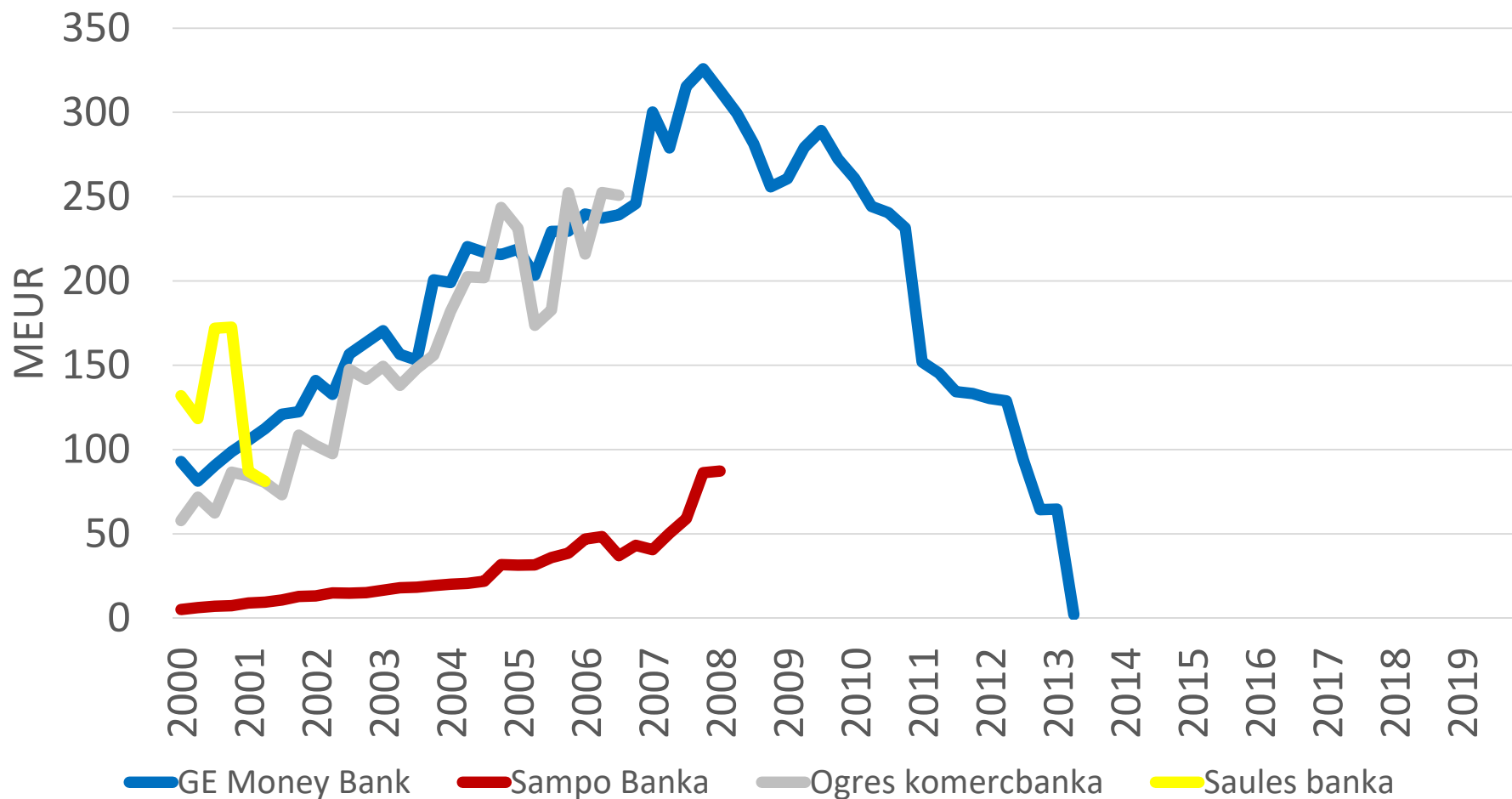
\* 2019. gada 9 mēneši

# Vēsturiski: noguldījumi bankās 2000.-2019\*. gads (2)



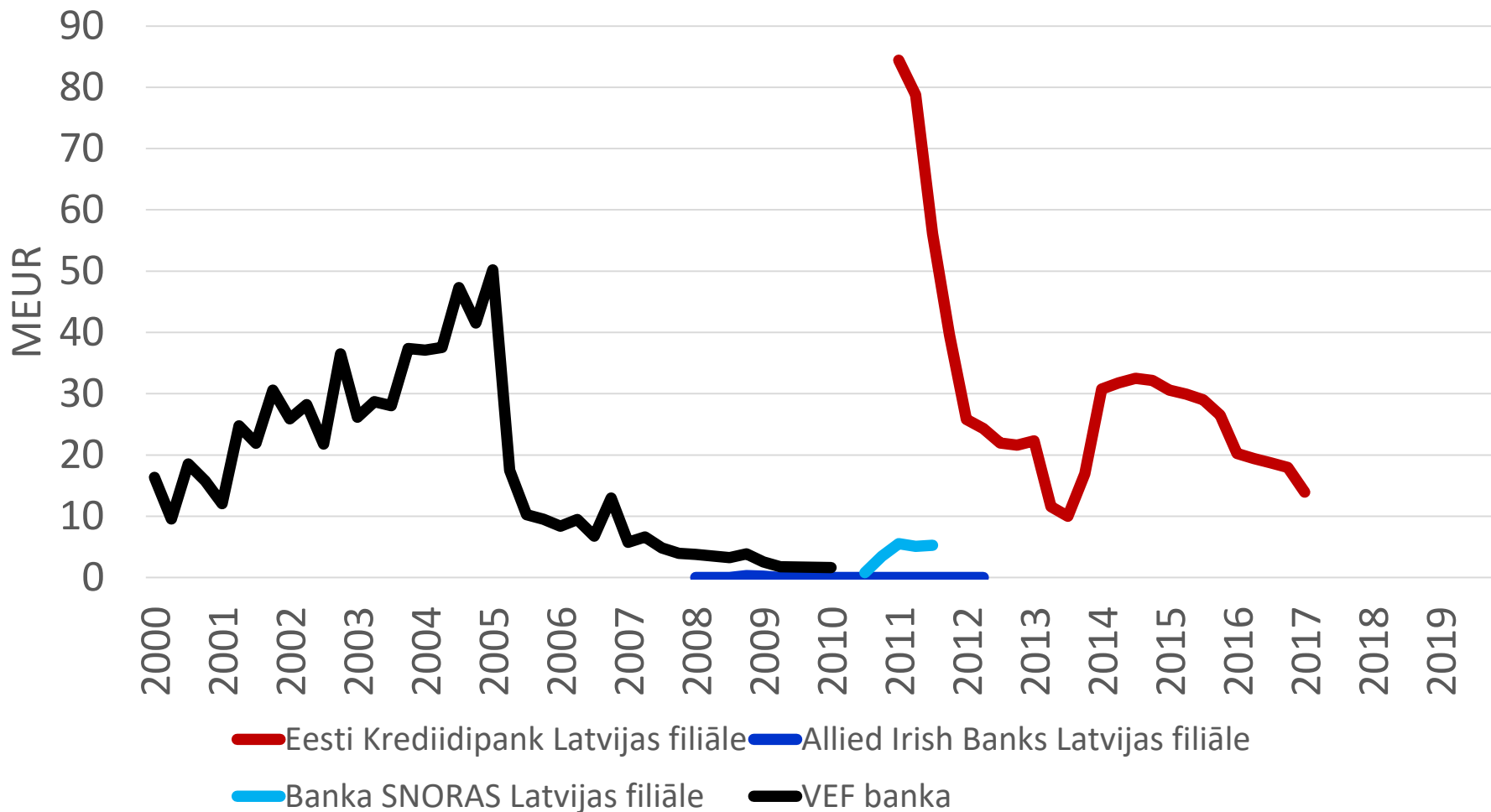
\* 2019. gada 9 mēneši

# Vēsturiski: noguldījumi bankās 2000.-2019\*. gads (3)



\* 2019. gada 9 mēneši

# Vēsturiski: noguldījumi bankās 2000.-2019\*. gads (4)



\* 2019. gada 9 mēneši

# 6. AKTĪVI PĀRVALDĪŠANĀ UN GLABĀŠANĀ

# Aktīvi pārvaldīšanā un glabāšanā kopā\* uz 30.09.2019., milj. EUR

Nosaukums	Vērtība	Izmaiņa pret gada sākumu	
Swedbank	4,463.5	678.6	17.9%
SEB banka	3,666.5	414.6	12.7%
Citadele banka	1,474.0	175.6	13.5%
Luminor Bank filiāle Latvijā	950.9	22.7	2.4%
Signet Bank	790.8	286.7	56.9%
PNB Banka	433.5	46.0	11.9%
BlueOrange Bank	274.2	105.4	62.4%
Expobank	223.6	0.9	0.4%
Baltic International Bank	101.4	27.1	36.4%
Reģionālā investīciju banka	94.5	6.5	7.4%
Rigensis Bank	37.3	1.6	4.5%
PrivatBank	23.3	10.1	76.8%
LPB Bank	22.9	-7.2	-24.0%
Meridian Trade Bank	1.0	0.0	0.0%
Danske Bank filiāle Latvijā	0.0	0.0	0.0%
OP Corporate Bank filiāle Latvijā	0.0	0.0	0.0%
<b>Banku sektors kopā</b>	<b>12,557.2</b>	<b>1,768.5</b>	<b>16.4%</b>
Altum	0.0	0.0	0.0%

\* - gan bankas, gan ieguldījumu pārvaldes sabiedrības;



# Aktīvi pārvaldīšanā un glabāšanā bankās uz 30.09.2019., milj. EUR

Nosaukums	Vērtība	Izmaiņa pret gada sākumu	
Swedbank	2,493.9	389.4	18.5%
SEB banka	2,049.5	193.1	10.4%
Signet Bank	735.2	286.0	63.7%
Citadele banka	657.9	61.2	10.3%
Luminor Bank filiāle Latvijā	344.6	-59.1	-14.6%
BlueOrange Bank	274.2	105.4	62.4%
Expobank	223.6	0.9	0.4%
PNB Banka	173.2	42.2	32.2%
Baltic International Bank	101.4	27.1	36.4%
Reģionālā investīciju banka	94.5	6.5	7.4%
Rigensis Bank	37.3	1.6	4.5%
PrivatBank	23.3	10.1	76.8%
LPB Bank	22.9	-7.2	-24.0%
Meridian Trade Bank	1.0	0.0	0.0%
Danske Bank filiāle Latvijā	0.0	0.0	0.0%
OP Corporate Bank filiāle Latvijā	0.0	0.0	0.0%
<b>Banku sektors kopā</b>	<b>7,232.5</b>	<b>1,057.2</b>	<b>17.1%</b>
Altum	0.0	0.0	0.0%

# Aktīvi pārvaldīšanā un glabāšanā ieguldījumu pārvaldes sabiedrībās uz 30.09.2019., milj. EUR

Nosaukums	Vērtība	Izmaiņa pret gada sākumu	
Swedbank	1,969.5	289.2	17.2%
SEB banka	1,617.0	221.4	15.9%
Citadele banka	816.1	114.4	16.3%
Luminor Bank filiāle Latvijā	606.3	81.8	15.6%
PNB Banka	260.3	3.8	1.5%
Signet Bank	55.6	0.7	1.3%
Expobank	0.0	0.0	0.0%
BlueOrange Bank	0.0	0.0	0.0%
Reģionālā investīciju banka	0.0	0.0	0.0%
Baltic International Bank	0.0	0.0	0.0%
Rigensis Bank	0.0	0.0	0.0%
LPB Bank	0.0	0.0	0.0%
PrivatBank	0.0	0.0	0.0%
Meridian Trade Bank	0.0	0.0	0.0%
Danske Bank filiāle Latvijā	0.0	0.0	0.0%
OP Corporate Bank filiāle Latvijā	0.0	0.0	0.0%
<b>Banku sektors kopā</b>	<b>5,324.7</b>	<b>711.3</b>	<b>15.4%</b>
Altum	0.0	0.0	0.0%

# 7. FINANŠU RĀDĪTĀJI

# Banku finanšu rādītāji uz 30.09.2019.

Nosaukums	Kapitāla pietiekamības rādītājs <sup>1</sup>	Likviditātes seguma rādītājs <sup>2</sup>	Kapitāla atdeves rādītājs (ROE) <sup>3</sup>	Aktīvu atdeves rādītājs (ROA) <sup>4</sup>
Baltic International Bank	13.4%	166.0%	1.0%	0.1%
BlueOrange Bank	15.6%	247.0%	9.2%	1.2%
Citadele banka	19.3%	265.9%	12.9%	1.4%
Expobank	66.4%	619.0%	-2.1%	-1.0%
LPB Bank	21.4%	176.8%	20.3%	3.3%
Meridian Trade Bank	9.6%	540.6%	9.2%	0.4%
PNB Banka*	-5.8%	171.2%	-411.2%	-18.5%
PrivatBank	25.8%	966.1%	-5.3%	-1.0%
Reģionālā investīciju banka	25.5%	161.6%	14.8%	2.0%
Rigensis Bank	39.5%	678.0%	7.6%	2.1%
SEB banka	17.3%	149.2%	14.0%	1.3%
Signet Bank	24.9%	199.7%	4.5%	0.5%
Swedbank	27.5%	292.0%	13.7%	2.0%

1 Kopējais kapitāla rādītājs, ņemot vērā korekcijas; likumdošanā noteiktā minimālā prasība 8%;

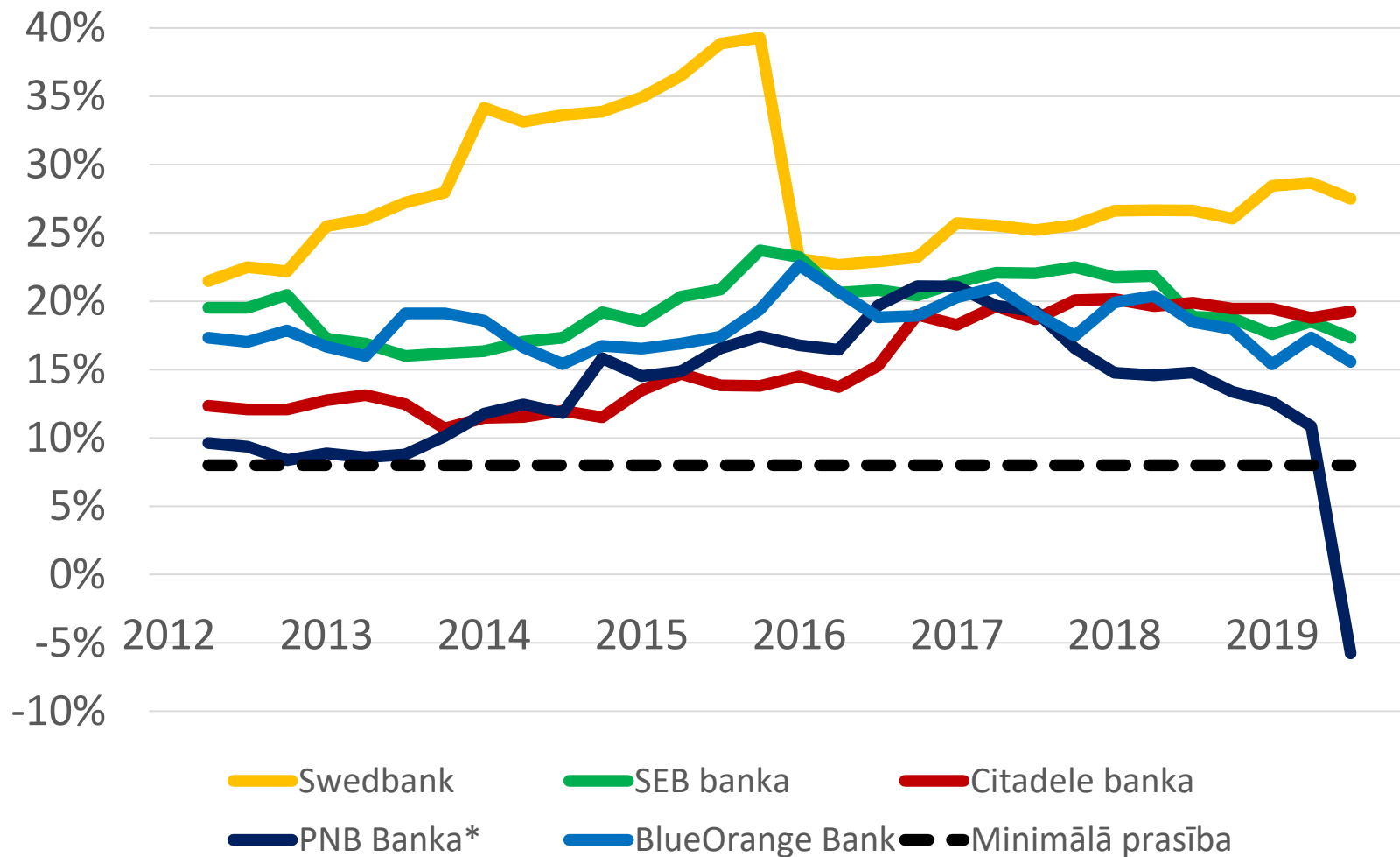
2 Likumdošanā noteiktā minimālā prasība 100%;

3 Kapitāla atdeves rādītājs (ROE) – pārskata perioda peļņas/zaudējumu (anualizētu) attiecība pret vidējo kapitālu un rezervēm;

4 Aktīvu atdeves rādītājs (ROA) – pārskata perioda peļņas/zaudējumu (anualizētu) attiecība pret vidējiem aktīviem

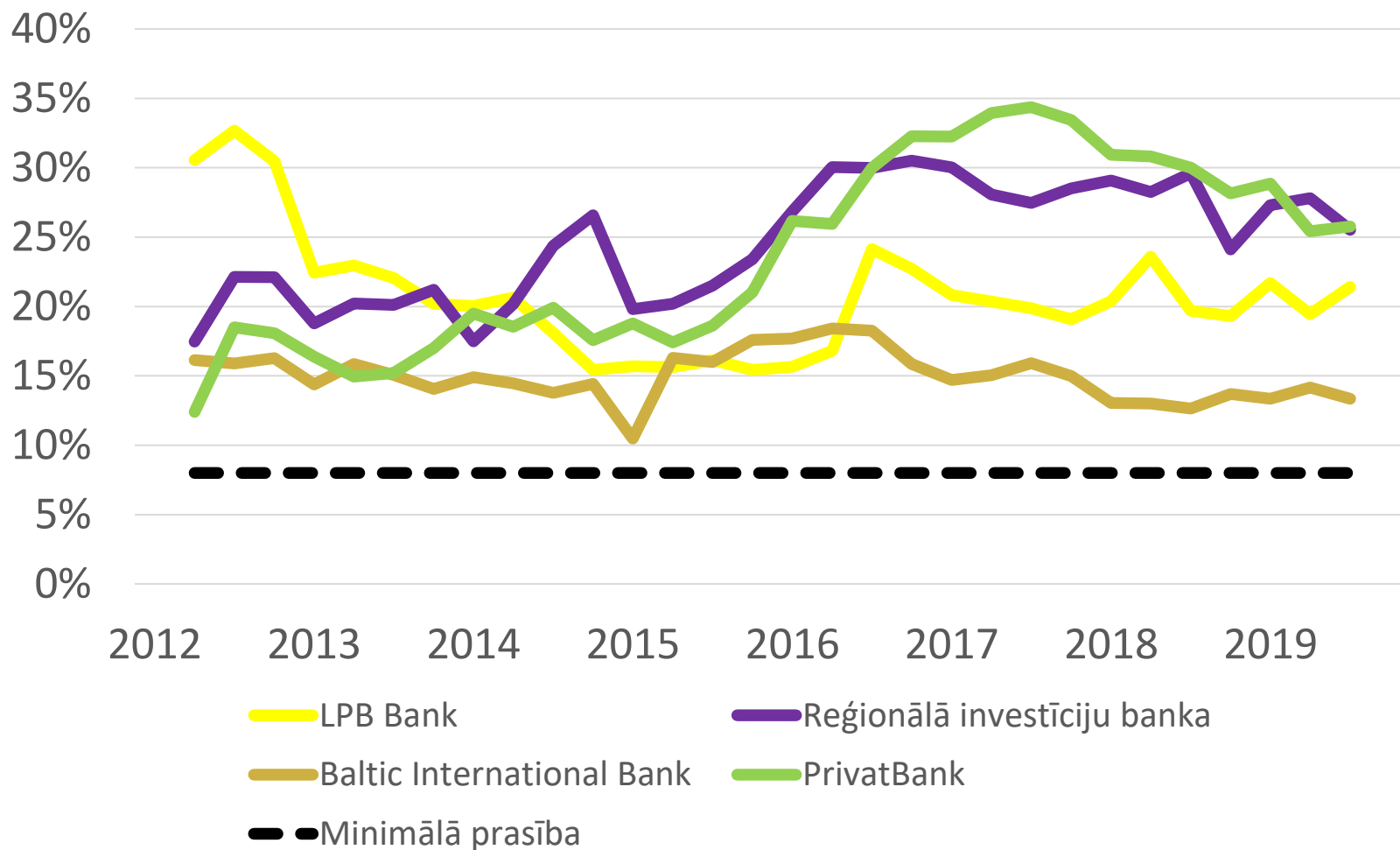
\* PNB Bankas maksātnespēja tika pasludināta 2019. gada 12. septembrī.

# Kapitāla pietiekamības rādītājs 2012.-2019\*. gads (1)



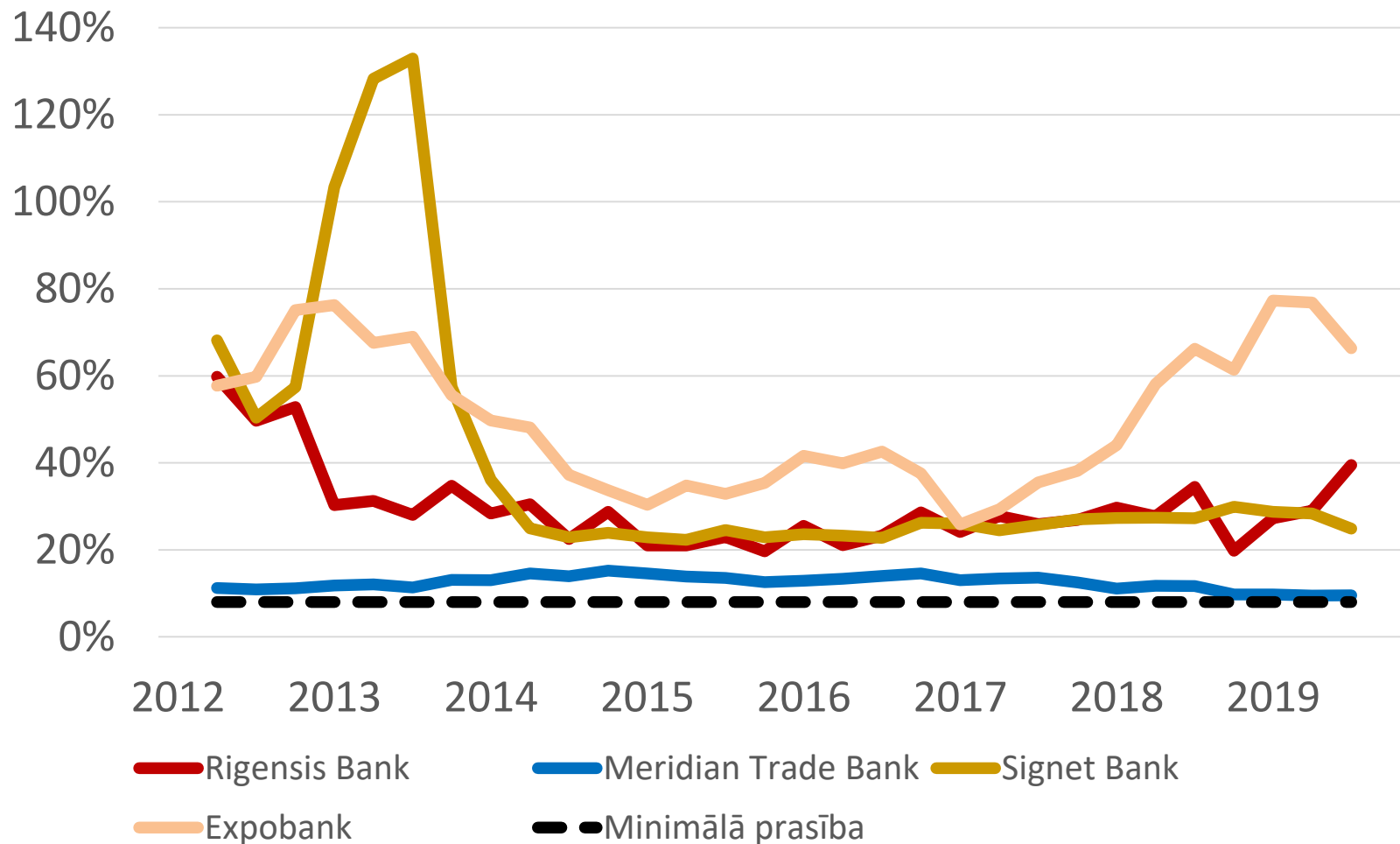
\* 2019. gada 9 mēneši; PNB Bankas maksātspēja tika pasludināta 2019. gada 12. septembrī.

# Kapitāla pietiekamības rādītājs 2012.-2019\*. gads (2)



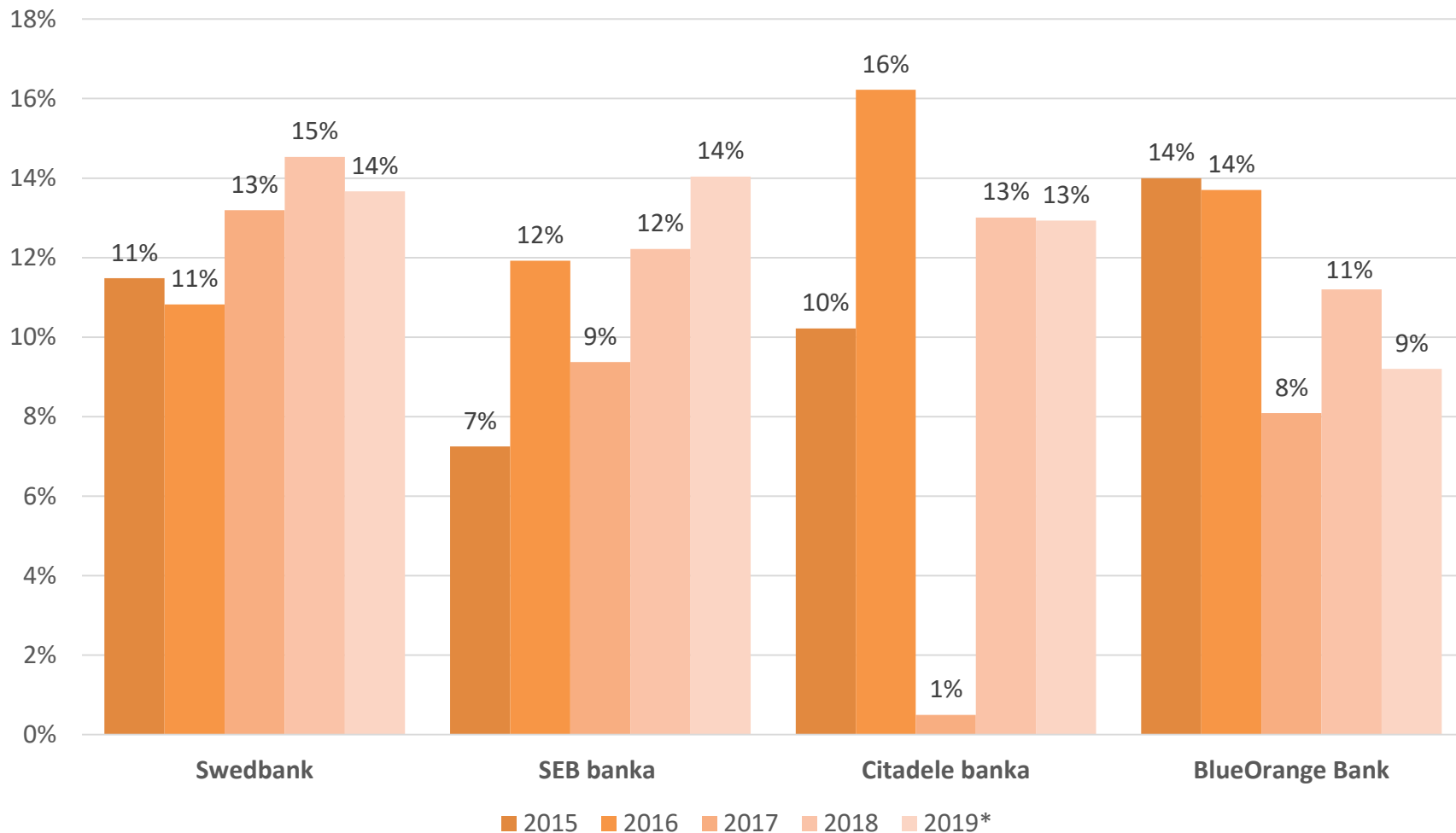
\* 2019. gada 9 mēneši

# Kapitāla pietiekamības rādītājs 2012.-2019\*. gads (3)



\* 2019. gada 9 mēneši

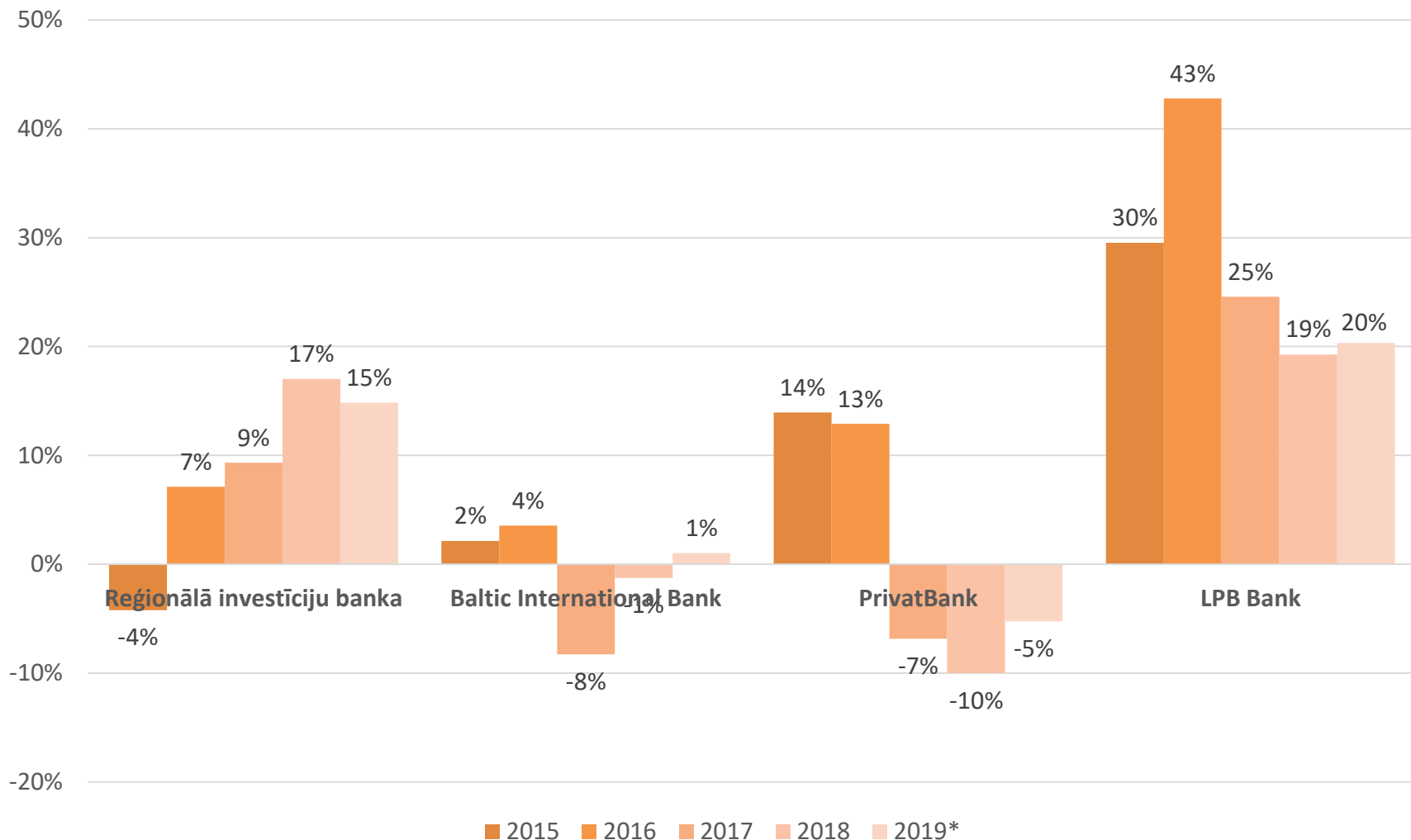
# Kapitāla atdeves rādītājs 2015.-2019\*. gads (1)



\* 2019. gada 9 mēneši

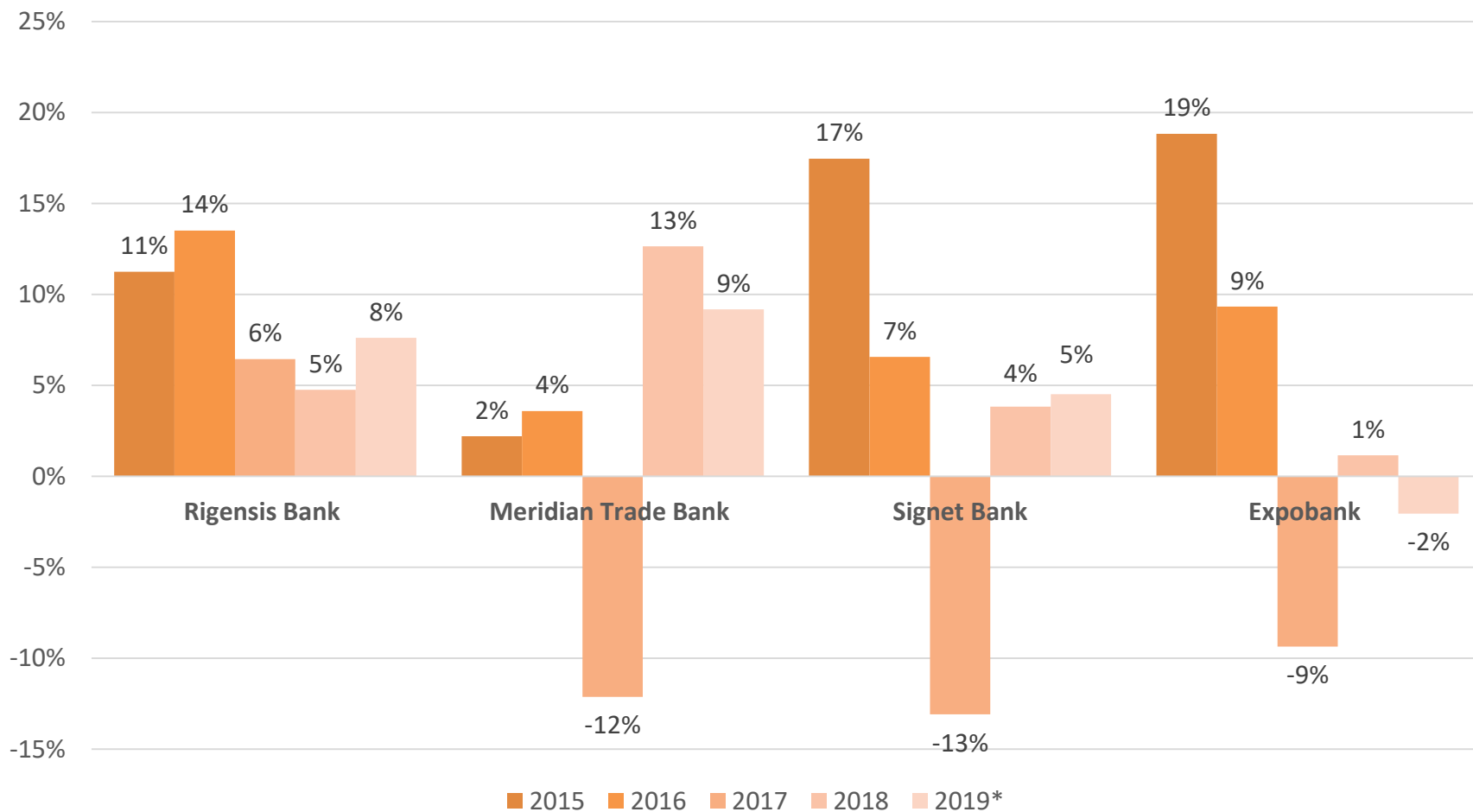


# Kapitāla atdeves rādītājs 2015.-2019\*. gads (2)



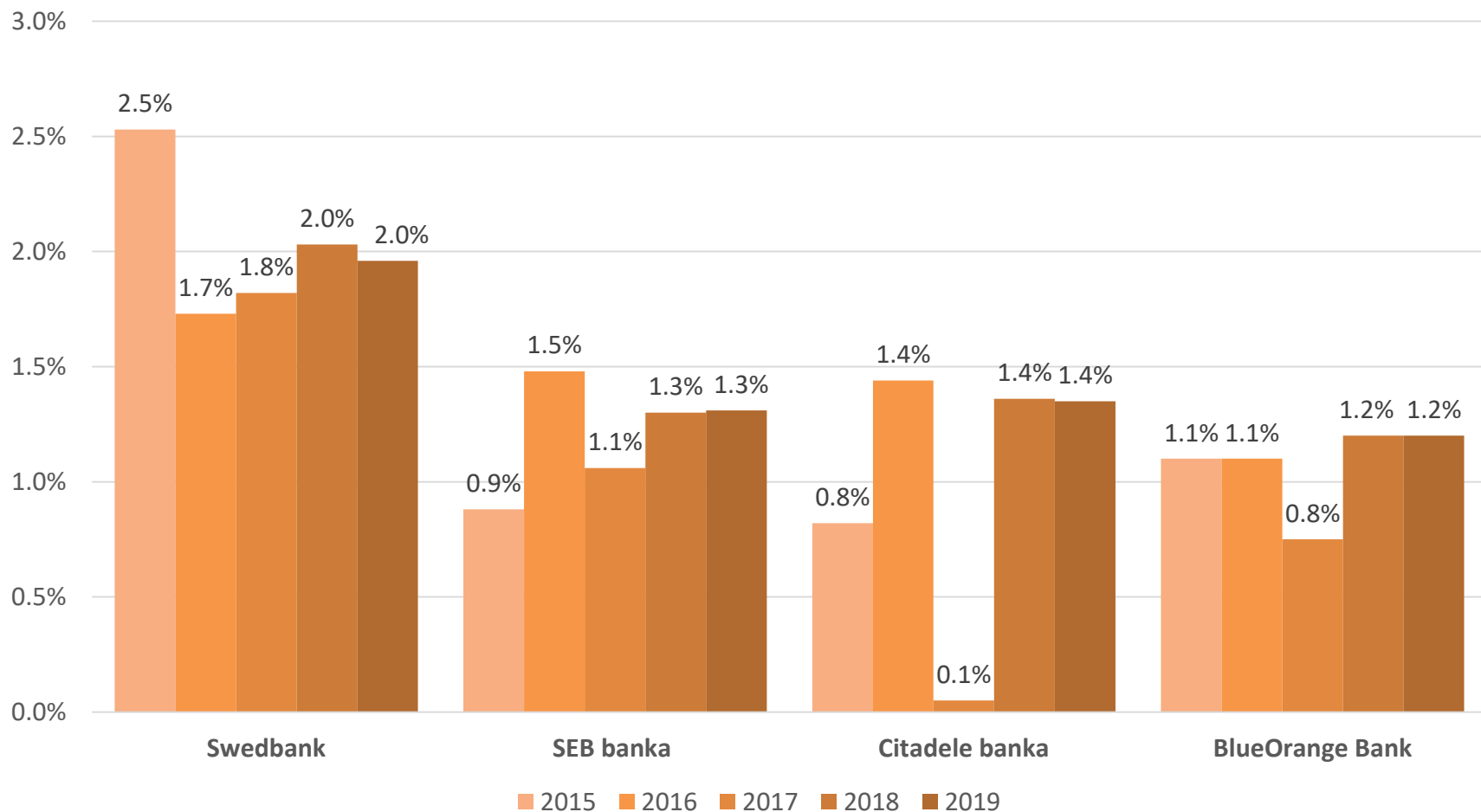
\* 2019. gada 9 mēneši

# Kapitāla atdeves rādītājs 2015.-2019\*. gads (3)



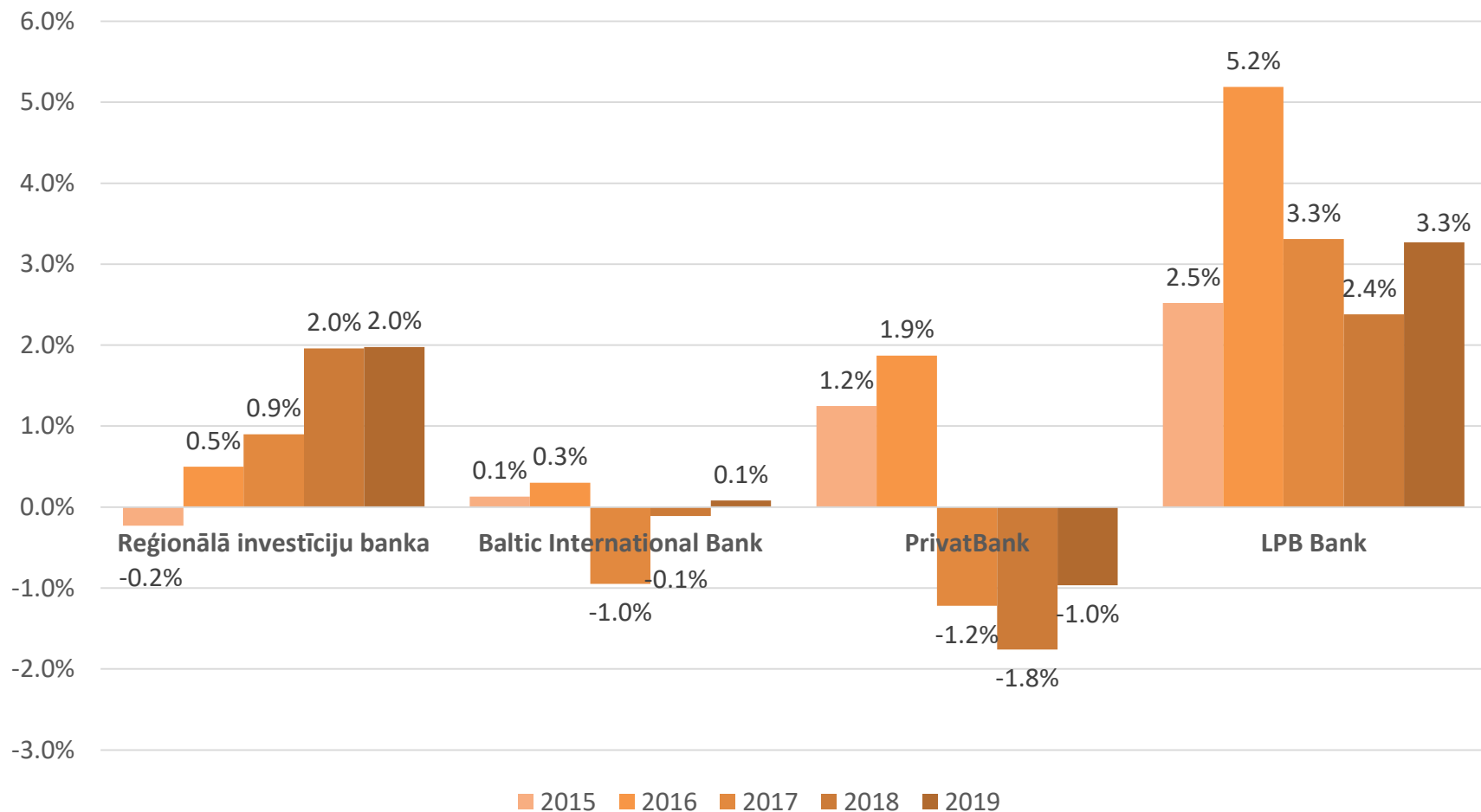
\* 2019. gada 9 mēneši

# Aktīvu atdeves rādītājs 2015.-2019\*. gads (1)



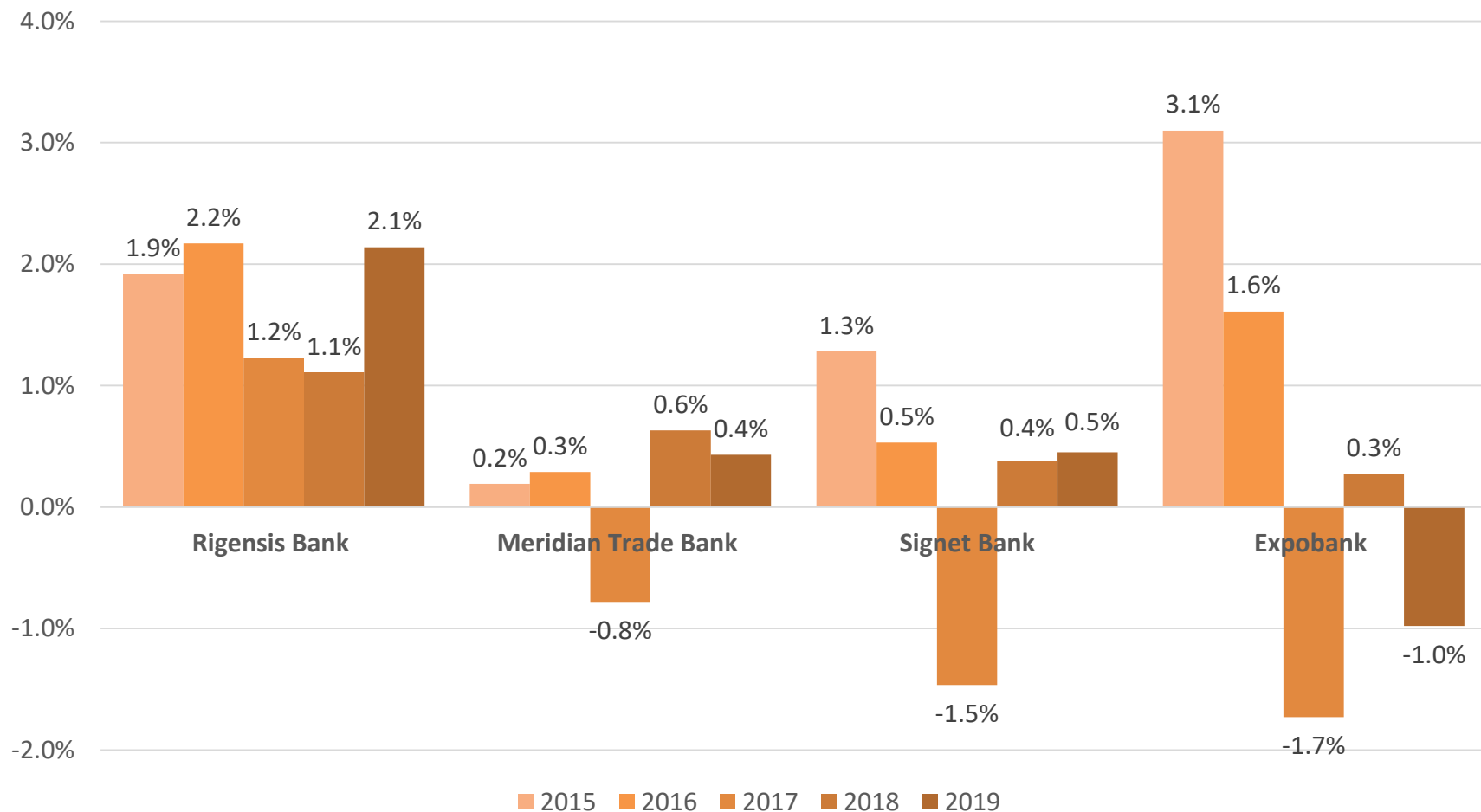
\* 2019. gada 9 mēneši

# Aktīvu atdeves rādītājs 2015.-2019\*. gads (2)



\* 2019. gada 9 mēneši

# Aktīvu atdeves rādītājs 2015.-2019\*. gads (3)



\* 2019. gada 9 mēneši

# METODOLOĢIJA

- Datu avots: banku sniegtā informācija, neauditētie dati;
- Ārvalstu banku filiālēm kapitāls nav nodalīts un saistītie finanšu rādītāji netiek aprēķināti;
- Ārvalstu banku filiālēm peļņa netiek uzrādīta;
- Tiek apkopoti Finanšu nozares asociācijas biedru dati;
- Altum dati pieejami sākot ar 2018. gada 2. ceturksni;
- ABLV Bank AS kredītiestādes licence tika anulēta 2018. gada 11. jūlijā, tas ietekmē banku sektora 2018. gada 3. ceturkšņa datus;
- Aktīvi pārvaldīšanā un glabāšanā dati tiek apkopoti sākot ar 30.06.2018.
- PNB Bankas maksātnespēja tika pasludināta 2019. gada 12. septembrī.

# PALDIES PAR UZMANĪBU!

 Doma laukumā 8A, Rīgā, LV-1050

 +371 67284528

 [info@financelatvia.eu](mailto:info@financelatvia.eu)

 [www.financelatvia.eu](http://www.financelatvia.eu)